

POPULATION

n°1 | Février 2023

40^e année

données
corrigées
au 01.06.2023¹



STATISTIQUE VAUD

Département des finances
et de l'agriculture (DFA)

LÉGER RALENTISSEMENT DE LA CROISSANCE DÉMOGRAPHIQUE EN 2022

La population résidente permanente du canton compte 830 800 personnes à fin 2022. Par rapport à 2021, elle augmente de 0,9 % ou 7 000 personnes, soit une croissance annuelle légèrement plus basse que celle de l'année précédente (+1,0 %). La progression a été plus importante pour la population étrangère (+1,0 %) que pour la population suisse (+0,8 %). Les flux migratoires sont le moteur de la croissance démographique du canton, qui se montre particulièrement attractif pour la population étrangère. Ainsi, le solde migratoire explique 70 % de la variation observée en 2022. Quant aux districts, c'est dans ceux de Morges (+1,4 %), d'Aigle (+1,4 %) et de Broye-Vully (+1,3 %) que la progression relative a été la plus importante en 2022.

Au 31 décembre 2022, la population résidente permanente vaudoise se fixe à 830 800 personnes (voir « Qui compte-t-on ? »). Elle augmente de 7 000 personnes par rapport à l'année précédente, soit une hausse de 0,9 % [F1]. Il s'agit d'un accroissement moins important qu'en 2021 (+1,0 % avec +8 500 personnes). Au cours des dernières années, l'évolution démographique du canton a été plus modérée que durant la période de forte croissance observée entre 2007 et 2016, mais elle reste largement positive. La variation annuelle moyenne est passée de +1,7 % entre 2007 et 2016 à +0,9 % de 2017 à 2022. Ce tassement est notamment lié au recul de la population portugaise depuis 2017.

CROISSANCE SUPÉRIEURE À LA MOYENNE SUISSE

Le canton de Vaud est le troisième canton le plus peuplé du pays (9 % en 2022), après Zurich (18 % avec 1,58 million d'habitants) et Berne (12 % avec 1,05 million d'habitants).

Comparativement à l'ensemble du pays, l'évolution de la population vaudoise est supérieure à la moyenne. Sur les cinq dernières années (2018-2022), l'augmentation est de 0,9 % par an pour Vaud contre +0,8 % pour la Suisse.

Vaud se situe au 6^e rang après Fribourg (1,2 %), Argovie (+1,2 %), Thurgovie (+1,1 %), Zurich (+1,0 %) et Schwytz (+1,0 %) [F2]. La plupart de ces cantons ont en commun d'être particulièrement attractifs en termes d'immigration internationale ou intercantonale.

En nombre d'habitants, c'est dans le canton de Zurich que la hausse annuelle moyenne est la plus importante (gain de 15 100 personnes par année). En deuxième

position se trouve Argovie (+8 000). Vaud arrive en troisième position avec 7 500 personnes supplémentaires chaque année.

HAUSSE PLUS FORTE DE LA POPULATION ÉTRANGÈRE

En 2022, la population de nationalité étrangère du canton de Vaud s'élève à 276 000 personnes, ce qui représente 33 % de la population vaudoise. La population étrangère augmente davantage (+1,0 %) que la population de nationalité suisse (+0,8 %). Toutefois, en valeurs absolues, la croissance de la population étrangère est inférieure à celle de la population suisse (+2 700 contre +4 300).

LES FLUX MIGRATOIRES DOPENT LA CROISSANCE

Les flux migratoires, notamment ceux de la population étrangère en provenance de l'étranger, sont le principal moteur de la croissance démographique vaudoise. En effet, grâce à une situation économique favorable et un pôle de formation important, le canton de Vaud est particulièrement attractif pour la population étrangère.

Ainsi, le solde migratoire explique la plus grande partie de la croissance (70 % de la variation annuelle en moyenne depuis 2000). Alors que le solde naturel est relativement stable (2 000 à 3 000 par année), le solde migratoire est beaucoup plus fluctuant (avec un maximum de 14 100 en 2008 et un minimum de 1 500 en 2000) et dépend fortement de la conjoncture. Le fait que l'économie suisse reste concurrentielle en comparaison avec ses voisins explique que le canton de Vaud continue d'accueillir de nombreux travailleurs et travailleuses étrangers même lorsque l'économie ralentit en Europe.

En 2022, le solde migratoire de la population résidente permanente vaudoise (différence entre le nombre d'arrivées et de départs avec l'extérieur du canton) s'élève à 4900 (70% de la variation totale). Le solde naturel (différence entre le nombre de naissances et de décès) s'élève quant à lui à 2100 (30% de la variation totale) [T1].

LA POPULATION SUISSE CROÎT GRÂCE AUX NATURALISATIONS

La population étrangère se montre plus dynamique que la population suisse: avec des naissances et des arrivées supérieures aux décès et aux départs, les soldes naturel et migratoire sont en effet largement positifs pour la population étrangère (respectivement 7100 et 2200 en 2022) [T1]. A l'inverse, pour ce qui est de la population suisse, les arrivées sont moins nombreuses que les départs et les naissances et les décès s'équilibrent (solde migratoire de -2200 et solde naturel de 0 en 2022). En conséquence, la population suisse s'accroît uniquement par le biais des acquisitions de la nationalité suisse, ce qui s'observe presque chaque année depuis le milieu des années nonante.

LA PLUPART DES NATURALISATIONS SONT LE FAIT DE PERSONNES ORIGINAIRES DE FRANCE, DU PORTUGAL OU D'ITALIE

En 2022, 6500 personnes ont obtenu la nationalité suisse dans le canton de Vaud. Après 2020, année durant laquelle le nombre d'acquisitions de la nationalité suisse (4800) avait beaucoup diminué en raison de la pandémie de Covid-19 (annulation de certaines

Qui compte-t-on ?

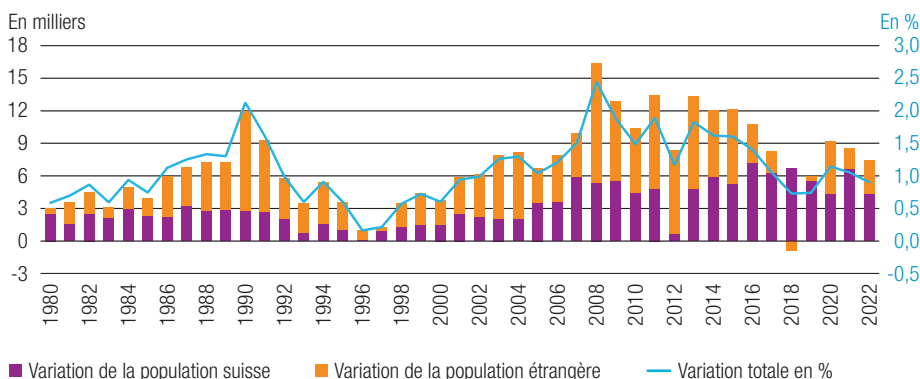
La population présentée ici, soit la population résidente permanente, comprend la population suisse établie et les personnes de nationalité étrangère bénéficiant d'une autorisation de séjour valable au moins un an, y compris les fonctionnaires d'organisations internationales et les personnes du domaine de l'asile résidant en Suisse depuis au moins un an.

La population du canton comprend également d'autres groupes qui ne sont pas inclus dans la population permanente, pour un total de quelque 15 000 personnes: les personnes étrangères avec un permis de courte durée (moins d'une année) et les personnes du domaine de l'asile résidant en Suisse depuis moins d'une année.

D'autres personnes résident régulièrement dans le canton mais ont leur domicile principal dans un autre canton ou à l'étranger (personnes en séjour), soit quelque 9900 personnes. Il peut s'agir de personnes actives ou en formation, ou de personnes avec une résidence secondaire dans le canton.

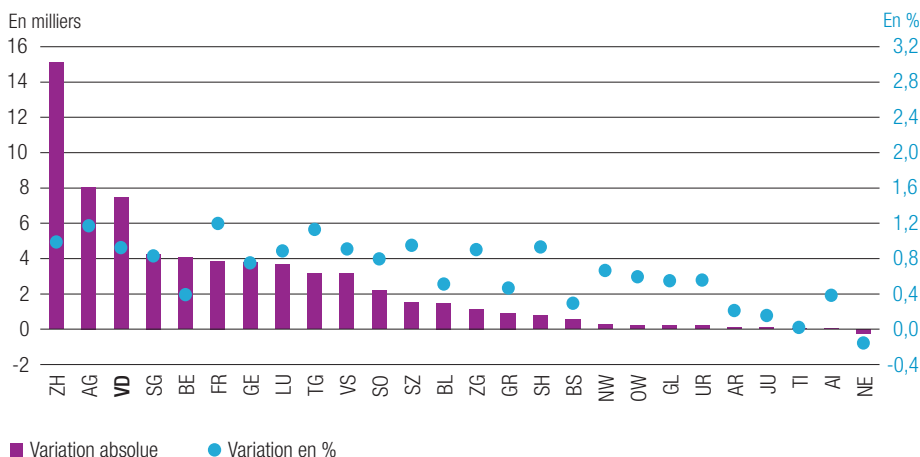
Quant aux personnes étrangères sans autorisation de séjour valable (sans-papiers), leur nombre n'est par définition pas connu. Il est estimé à 12 000 dans le canton de Vaud (source: B,S,S. Volkswirtschaftliche Beratung, Les sans-papiers en Suisse en 2015, 2015).

[F1] VARIATION ANNUELLE DE LA POPULATION RÉSIDANTE PERMANENTE, VAUD



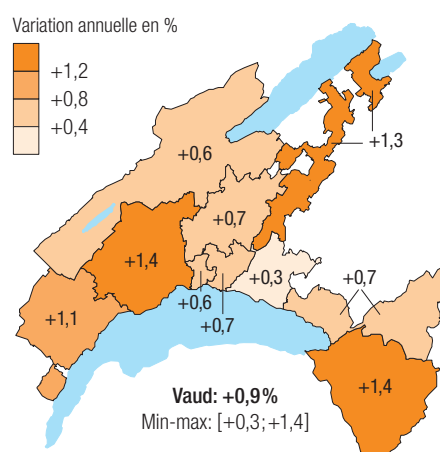
Source: StatVD

[F2] VARIATION ANNUELLE MOYENNE DE LA POPULATION RÉSIDANTE PERMANENTE, 2018-2022



Source: OFS, STATPOP

[F3] VARIATION DE LA POPULATION PERMANENTE PAR DISTRICT, VAUD, 2022



Source: StatVD

cérémonies de prestation de serment), leur nombre a retrouvé des valeurs légèrement supérieures à celles de 2019.

Sans surprise, les personnes qui ont acquis la nationalité suisse en 2022 sont le plus souvent originaires des pays les plus représentés dans le canton : France (26 % des acquisitions), Portugal (12 %) et Italie (9 %).

CROISSANCE LA PLUS FORTE DANS LES DISTRICTS DE MORGES ET D'AIGLE

La population augmente dans tous les districts du canton en 2022 [F3]. C'est dans ceux de Morges et d'Aigle que la progression est la plus importante (+1,4 % chacun), puis dans celui de Broye-Vully (+1,3 %). A l'autre bout de l'échelle, la population a le moins augmenté dans le district de Lavaux-Oron (+0,3 %).

La population du district de Lausanne croît de 0,7 %, un taux en hausse depuis quelques années. C'est également dans ce district que la variation absolue est la plus élevée avec 1200 personnes supplémentaires, à égalité avec celui de Morges. Même si l'accroissement mesuré dans la ville de Lausanne elle-même (+0,5 %) est moins important que dans le reste du district (+1,7 %), il est supérieur à celui de l'année dernière (+0,3 % en 2021) et à ceux des années précédentes.

COMMUNAUTÉ FRANÇAISE EN TÊTE

Deux tiers des personnes de nationalité étrangère résidant dans le canton sont originaires d'un pays de l'Union européenne et de l'AELE (68 % en 2022). La communauté la plus importante est la communauté française (21 % avec 56 800 personnes), en progression constante depuis le début des années 2000 [T2] [F4]. La communauté portugaise, deuxième du canton avec 19 % et 53 400 personnes, diminue depuis 2017. Elle est

longtemps restée en tête des communautés les plus représentées avant d'être dépassée par la communauté française en 2021. En effet, les départs des personnes arrivées à la retraite, tout comme l'amélioration de la situation économique au Portugal et les mesures prises par le gouvernement portugais pour inciter la population d'âge actif à retourner au pays, sont autant de facteurs qui contribuent à expliquer ce recul. Les autres communautés les plus représentées sont les communautés italienne (11 %), espagnole (6 %) et kosovare (4 %).

ACCÉLÉRATION DU VIEILLISSEMENT DÉMOGRAPHIQUE

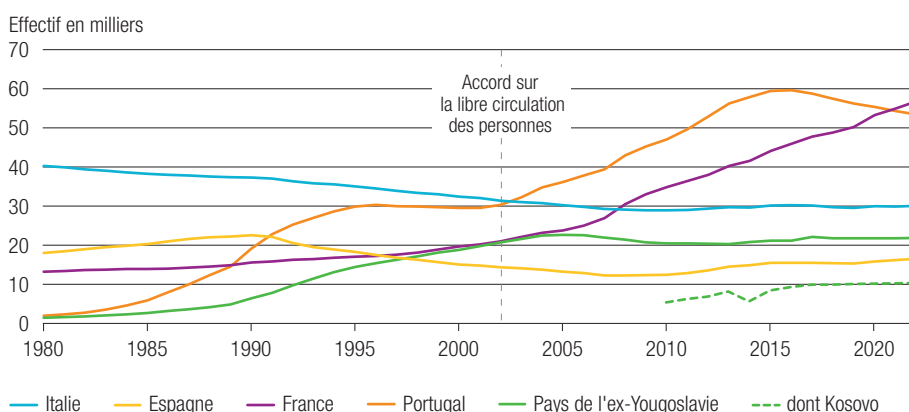
Pour ce qui est de la population vaudoise par groupe d'âges, c'est la population d'âge élevé qui progresse le plus en 2022, illustrant la tendance à l'accélération du vieillissement démographique : +3,3 % pour les 80 ans et plus contre +0,5 % pour les 0-19 ans et pour les 20-39 ans, catégories qui ont le moins augmenté.

[T1] BILAN DÉMOGRAPHIQUE, VAUD, 2022

| | Total | Population suisse | Population étrangère |
|--|----------------|-------------------|----------------------|
| Population résidente permanente au 1^{er} janvier | 823 753 | 550 518 | 273 235 |
| Solde naturel | +2 100 | -0 | +2 200 |
| Solde migratoire et changements de statuts | +4 900 | -2 200 | +7 100 |
| Acquisitions de la nationalité suisse | | +6 531 | -6 531 |
| Variation totale | +7 038 | +4 295 | +2 743 |
| Variation en % | +0,9 | +0,8 | +1,0 |
| Population résidente permanente au 31 décembre | 830 791 | 554 813 | 275 978 |

Sources : StatVD, SEM, SYMIC

[F4] POPULATION RÉSIDANTE PERMANENTE ÉTRANGÈRE SELON LES PRINCIPALES NATIONALITÉS, VAUD



Source : StatVD

[T2] POPULATION RÉSIDANTE PERMANENTE ÉTRANGÈRE PAR NATIONALITÉ, VAUD, 2022

| | Effectif | En % | Evolution annuelle |
|-----------------------------|----------------|--------------|--------------------|
| Total | 275 978 | 100,0 | +1,0 |
| Principaux Etats | | | |
| France | 56 773 | 20,6 | +3,3 |
| Portugal | 53 437 | 19,4 | -1,6 |
| Italie | 30 037 | 10,9 | +0,4 |
| Espagne | 16 538 | 6,0 | +2,1 |
| Kosovo | 10 355 | 3,7 | +1,2 |
| Royaume-Uni | 7 613 | 2,8 | -4,3 |
| Allemagne | 5 732 | 2,1 | -3,8 |
| Belgique | 4 067 | 1,5 | -0,8 |
| Macédoine du Nord | 3 895 | 1,4 | +3,1 |
| Brésil | 3 866 | 1,4 | +1,7 |
| Continents | | | |
| UE/AELE | 187 146 | 67,8 | +0,9 |
| Autres pays d'Europe | 36 193 | 13,1 | +10,2 |
| Asie | 18 952 | 6,9 | +2,7 |
| Afrique | 18 098 | 6,6 | +1,9 |
| Amérique latine | 9 716 | 3,5 | +1,1 |
| Amérique du Nord | 4 992 | 1,8 | -0,7 |
| Australie/Océanie | 671 | 0,2 | - |
| Etat inconnu ou non indiqué | 210 | 0,1 | 13,5 |

Source : StatVD

La part des personnes âgées s'accroît avec le temps, tandis que celle des jeunes diminue. La part de la population âgée de 65 ans et plus est passée de 15 % en 2000 à 17 % en 2022 et atteindrait 21 % d'ici 2040² [F5]. Le phénomène est encore plus visible pour la classe d'âges des 80 ans et plus, dont la proportion passerait de 5 % de la population vaudoise aujourd'hui (40 800 personnes) à 7 % en 2040. Dans le même temps, la part des jeunes de moins de 20 ans, qui s'élevait à 23 % en 2000, descendrait à 21 % en 2040.

Le vieillissement démographique serait encore plus marqué sans l'immigration. L'essentiel des personnes arrivant dans le canton sont en effet des adultes en âge de travailler et d'avoir des enfants et qui, pour la plupart, quitteront le pays avant la retraite. Cet apport de jeunes adultes ralentit le vieillissement sans toutefois inverser la tendance.

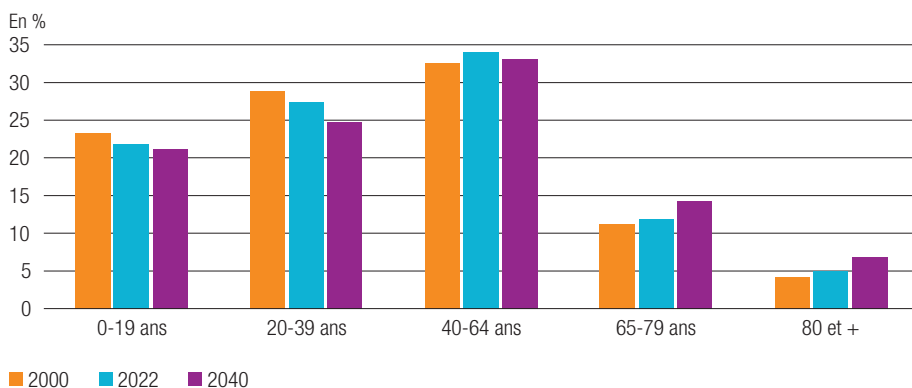
¹ L'effectif de la population résidente permanente au 31.12.2022 a été corrigé le 01.06.2023 suite à l'identification d'une erreur de calcul. La correction, mineure, est de -536 personnes à l'échelle du canton (-0,1%). Les catégories de population concernées sont les personnes du domaine de l'asile et les personnes étrangères avec un permis non attribué ou de durée indéterminée. L'effectif de la population au 31.12.2021 a également été corrigé (-128 personnes ou -0,0%). Suite à ces corrections, les messages de l'article sont demeurés inchangés.

² Scénario moyen des perspectives de population 2021-2050.

Source des données : StatVD, Statistique annuelle de la population. SEM, SYMIC. OFS, STATPOP.



[F5] POPULATION RÉSIDANTE PERMANENTE PAR GROUPE D'ÂGES, VAUD



Source : StatVD

Pour en savoir plus ∞∞∞

- Etat et structure de la population vaudoise - vd.ch/stat-pop_residente
- Atlas statistique (cartes et indicateurs par communes et districts) - cartostat.vd.ch
- Bilan démographique - vd.ch/stat-bilan_demographique
- Perspectives démographiques - vd.ch/stat-perspectives_demo

POPULATION UKRAINIENNE

L'afflux de personnes réfugiées de nationalité ukrainienne a été intense depuis le début de la guerre en février 2022. Leur effectif atteint 6000 personnes à fin 2022 dans le canton. L'immense majorité est au bénéfice d'un livret S (protection provisoire). Ces personnes ne sont pas incluses dans la population résidente permanente au 31.12.2022 car, pour ce qui est de la population du domaine de l'asile, seules les personnes résidant en Suisse depuis plus d'une année sont considérées comme faisant partie de la population résidente permanente. Elles seront intégrées à la population permanente à partir du moment où leur séjour sera supérieur à un an.

Le canton de Vaud accueille 10 % de l'ensemble des personnes réfugiées ukrainiennes en Suisse, une proportion similaire à celle de l'ensemble de la population de l'asile dans le canton. Les arrivées ont été d'une telle ampleur que cette communauté représente la moitié (49%) de la population de l'asile du canton à fin 2022, loin devant les communautés afghane (11 %), érythréenne (7 %) et syrienne (4 %), qui sont habituellement les plus importantes.

La population réfugiée ukrainienne est majoritairement composée de femmes et d'enfants. La plupart des adultes en âge de travailler ont un diplôme tertiaire (source: Haute école spécialisée bernoise (HESB), *Arbeits-marktrelevante Merkmale von Personen mit Schutzstatus S*, étude réalisée sur mandat du Secrétariat d'Etat aux migrations, janvier 2023).

Dès 2023, NUMERUS est gratuit et disponible dès sa diffusion en format numérique. Pour recevoir votre prochain NUMERUS directement par e-mail, vous pouvez vous inscrire ici : vd.ch/numerus