

## EXPORTATIONS VAUDOISES: REBOND DE 17 % EN 2021, NIVEAU D'AVANT-CRISE DÉPASSÉ

*En 2021, les exportations vaudoises ont crû de 17 % par rapport à 2020. Le commerce international a en effet bénéficié du rebond économique qui a succédé à la pandémie de Covid-19 en 2020. Dans le canton de Vaud, si toutes les catégories de produits ont progressé en 2021, certaines surclassent leur niveau de 2019, comme l'industrie alimentaire (+21 %) et l'horlogerie (+14 %). Les Etats-Unis et l'Allemagne concentrent un tiers des marchandises exportées en 2021. Vaud est le sixième canton exportateur en Suisse, avec une part de 6 %. Il demeure en tête des marchandises pour les aliments transformés (27 %) et le matériel médical (19 %).*

Les exportations vaudoises<sup>1</sup> ont atteint 15,4 milliards de francs en 2021, soit 2,3 milliards de plus qu'en 2020 et 120 millions de plus qu'en 2019 avant la pandémie de Covid-19. Les exportations suisses et vaudoises ont bénéficié de la forte reprise de l'économie mondiale, dont la croissance est estimée<sup>2</sup> à 6,1 % par le Fonds monétaire international.

L'année 2021 a en effet été marquée par un net rebond des échanges commerciaux dans le monde après le marasme économique provoqué par la crise sanitaire de 2020. La croissance aurait même été plus forte sans les vagues successives de Covid-19 et les goulets d'étranglement apparus dans les chaînes d'approvisionnement dans la seconde partie de l'année. Cela se traduit malgré tout à l'échelle nationale par une hausse des exportations de 15 %, pour un total de 255,3 milliards de francs. Pour le canton de Vaud, la hausse des exportations (17 %) est supérieure en termes relatifs à celle de la Suisse. Toutefois, le canton avait connu une baisse nettement plus importante en 2020 (-14 % contre -7 %). De fait, si le

niveau d'avant-crise a bien été dépassé par Vaud dès 2021 (+1 % par rapport à 2019), la Suisse dans son ensemble réalise une meilleure performance (+7 %). En revanche, les importations suisses (-2,0 %) n'ont pas dépassé leur niveau d'avant-crise, contrairement aux importations vaudoises (+0,7 %). A l'échelle du canton, les difficultés d'approvisionnement et l'inflation des prix à l'international n'ont pas eu un effet prépondérant en 2021, grâce notamment au renchérissement du franc.

### DES EXPORTATIONS À DEUX VITESSES

Mis à part en 2021, depuis le début de la nouvelle statistique douanière en 2016, la croissance annuelle des exportations du canton est systématiquement inférieure à la croissance nationale [F1]. Les exportations suisses ont en effet progressé de 4,4 % en moyenne annuelle depuis 2016, alors que les exportations vaudoises sont restées stables (+0,2 %). Cependant, cette moyenne masque des disparités entre les catégories de produits. En effet, si l'on exclut la chimie, principale branche

**1-3** Exportations vaudoises: rebond de 17 % en 2021, niveau d'avant-crise dépassé  
[www.vd.ch/stat-comext](http://www.vd.ch/stat-comext)

**4** Coûts de la santé: 11 000 francs par habitant  
[www.vd.ch/stat-couffin](http://www.vd.ch/stat-couffin)

© Statistique Vaud  
Rue de la Paix 6 - 1014 Lausanne  
T +41 21 316 29 99  
[info.stat@vd.ch](mailto:info.stat@vd.ch)

Abonnement: CHF 49.–

Responsable de publication: Carole Martin

Responsable d'édition: Sylviane Brandt

Rédaction: Claudio Bologna (CB),  
Alexandre Oettli (AO)

Mise en page: Statistique Vaud

Imprimé en Suisse



**STATISTIQUE VAUD**

Département des finances  
et de l'agriculture (DFA)

exportatrice du canton, les autres catégories de produits n'ont pas souffert d'un moindre dynamisme. Elles affichent de fait une croissance moyenne de 2,1 % par année, équivalente au niveau national. Le schéma est identique pour les importations: la croissance est plus faible au niveau vaudois que suisse (+1,2 % contre +3,2%), mais devient semblable sans les produits de la chimie (respectivement +2,5% et +2,4%).

L'importance du commerce extérieur se mesure également par la balance commerciale - différence entre le total des exportations et des importations - qui est excédentaire pour le canton de Vaud. En 2021, avec 5,8 milliards de francs, la balance commerciale vaudoise a elle aussi dépassé son niveau d'avant-crise (5,7 milliards en 2019) et se classe au 4<sup>e</sup> rang des cantons derrière Bâle-Ville, Neuchâtel et Genève.

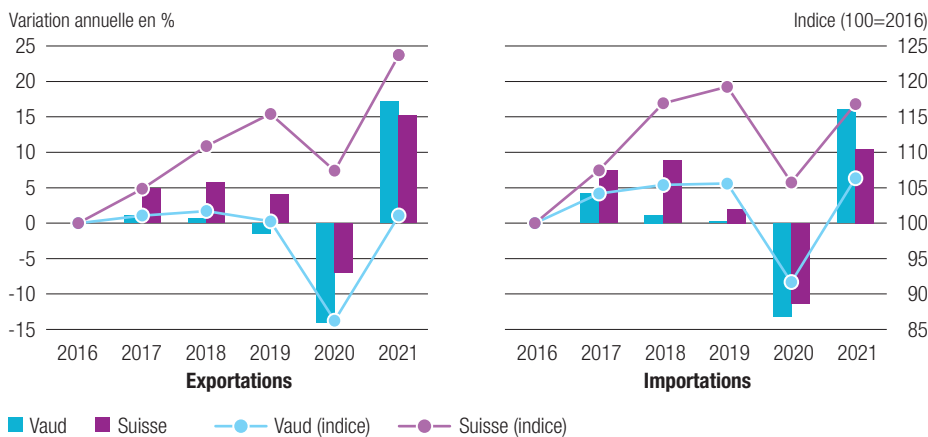
**VAUD D'AVANTAGE DIVERSIFIÉ**

Sixième canton exportateur en 2021 avec une part de 6,0 %, Vaud se distingue par un niveau de diversification très élevé conférant davantage de solidité [F2]. En effet, mis à part Berne, les principaux cantons exportateurs ont une part majoritaire des produits exportés dans une seule catégorie. Par exemple, la chimie représente 96 % des exportations de Bâle-Ville en 2021. Deux autres caractéristiques d'importance sont également à relever concernant le canton de Vaud: ce dernier est le principal exportateur de produits issus de l'industrie alimentaire, ainsi que d'articles et équipements à usage médical.

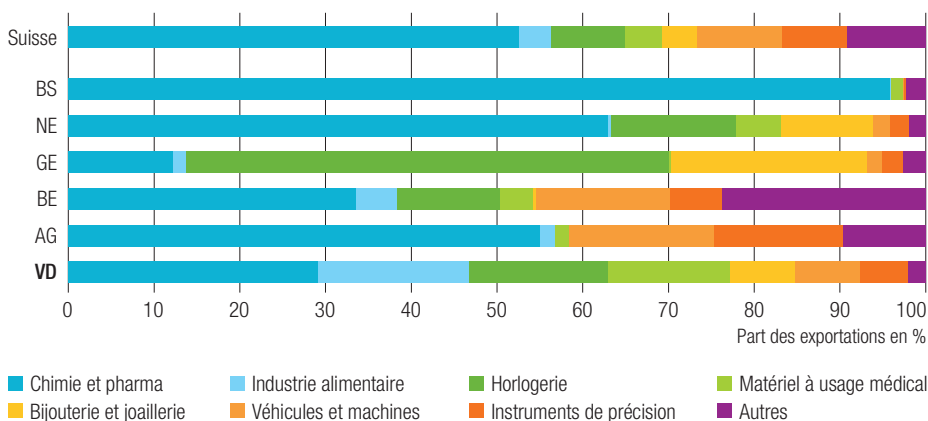
**RATTRAPAGE EN COURS POUR LES PRODUITS CHIMIQUES**

Pour autant, le premier poste d'exportation du canton de Vaud, avec 4,3 milliards de francs, est occupé par les ventes de produits chimiques et pharmaceutiques, avec 28 % du total en 2021. La modeste progression en 2021 (+5 %) n'est pas suffisante pour compenser la chute durant la pandémie de Covid-19 (-19%). Le niveau d'avant-crise est donc loin

**[F1] ÉVOLUTION DU COMMERCE EXTÉRIEUR, VAUD ET SUISSE**



**[F2] DIVERSIFICATION DES PRINCIPAUX CANTONS EXPORTATEURS, 2021**



d'être atteint. Toutefois, la balance commerciale (2,5 milliards de francs) a progressé et reste la plus élevée du canton.

**ALIMENTS INDUSTRIELLEMENT TRANSFORMÉS EN FORTE PROGRESSION**

Deuxième poste d'exportation du canton de Vaud avec 17% du total, les aliments, boissons et tabac transformés industriellement enregistrent la plus forte progression en Suisse (+20%) pour cette catégorie de biens, notamment grâce aux produits à base de café. En 2020, il s'agissait d'une des seules branches à avoir progressé (+1%). Avec plus d'un quart des exportations suisses (2,6 milliards de francs), Vaud en est le principal exportateur, ainsi que le 2<sup>e</sup> importateur (800 millions) derrière Zurich.

**CROISSANCE RECORD POUR L'HORLOGERIE**

Retrouvant son 3<sup>e</sup> rang après la dégringolade de 2020 (-19%), l'exportation de produits horlogers a fortement repris en 2021 dans le canton (+40%, 2<sup>e</sup> meilleure performance en Suisse). Le chiffre d'affaires atteint 2,6 milliards de francs, soit 11 % des ventes helvétiques (3<sup>e</sup> rang). L'Asie représente le premier débouché pour le canton de Vaud (61 %) et la Suisse (53 %) en 2021.

**REBOND POUR LE MATÉRIEL À USAGE MÉDICAL**

En 2021, Vaud est le principal exportateur d'appareils et d'instruments à usage médical avec une part de 19% en Suisse. Ce marché, qui représente 2,1 milliards de francs pour le canton, regroupe 14% des exportations vaudoises. En 2021, les ventes ont progressé de 15% dans le canton après une baisse de 9% en 2020. La balance commerciale excédentaire atteint 1,5 milliard de francs, soit la plus importante en Suisse. Bien que l'Europe représente le principal débouché (52% des ventes), le marché américain revêt une importance considérable pour cette classe de produits avec un tiers des ventes.

**NET RATTRAPAGE DES ARTICLES DE JOAILLERIE**

Vaud est le troisième canton d'exportation d'articles de bijouterie et joaillerie (11% des ventes suisses), après Genève (43%) et Neuchâtel (23%). Deuxième plus forte progression à l'échelle cantonale (+37%) après l'horlogerie, cette catégorie de biens compense largement la baisse de 2020 (-22%).

Bien que ces deux classes de produits aient en commun la particularité d'avoir l'Asie comme principal débouché plutôt que l'Union européenne (UE), la reprise concerne tous les marchés. Le canton de Vaud est également le troisième canton importateur d'articles de bijouterie et joaillerie en 2021 avec 9 % des importations suisses, toujours derrière Genève (44%) et Neuchâtel (19%).

### REPRISE MODÉRÉE POUR LES MACHINES

Les exportations de machines, véhicules et autres moyens de transport génèrent 1,1 milliard de francs en 2021 et représentent 7 % des exportations vaudoises. La modeste progression en 2021 (+6 %) ne compense pas la baisse de 2020 (-12%). C'est également le cas en Suisse (+11 % contre -14%). Les importations pour cette catégorie de produits placent le canton de Vaud au 3<sup>e</sup> rang national. Elles ont d'ailleurs progressé de 17 % en 2021 après un recul de 14 % l'année précédente. Bien qu'il soit difficile de tirer des conclusions, certaines sous-catégories de produits en recul lors de la seconde partie de l'année ont probablement été concernées par les difficultés d'approvisionnement.

### LES INSTRUMENTS DE PRÉCISION RETROUVENT LEUR NIVEAU DE 2019

Les ventes à l'étranger d'articles de l'industrie électronique, électrique et optique (+14 %) atteignent 826 millions de francs en 2021, soit pratiquement le niveau de 2019 (829 millions). Pour autant, en l'espace de deux années, la part de marché sur le sol américain (23 %) a perdu sept points de pourcentage en faveur du marché asiatique (25 %) et, dans une moindre mesure, de celui de l'UE (43 %).

### EUROPE: PLAQUE TOURNANTE DU COMMERCE INTERNATIONAL VAUDOIS

Les exportations vaudoises restent majoritairement destinées au continent européen (51 % en 2021) mais les parts de l'Asie (24 %) et du continent américain (23 %) progressent graduellement [F3]. Ces deux destinations ont d'ailleurs dépassé leur niveau d'avant-crise alors qu'en Europe ce n'est pas encore le cas. Le continent européen est également le plus important marché d'importation avec plus des deux tiers (69 %) des montants déclarés. A l'échelle nationale, les échanges avec l'Europe sont du même ordre. L'UE quant à elle concentre 47 % des exportations et 67 % des importations vaudoises.

### EXPORTATIONS FLORISSANTES VERS LES ÉTATS-UNIS ET L'ALLEMAGNE

Par pays, les Etats-Unis sont la principale destination des marchandises vaudoises (3 milliards de francs en 2021, +29 %), suivis de l'Allemagne (2,4 milliards, +40 %), totalisant à eux deux un tiers des exportations [F4]. Ils enregistrent d'ailleurs de fortes progressions, notamment dans les produits chimiques et les aliments transformés. En élargissant

### Prévision pour 2022 et 2023

Selon les prévisions de juin 2022 du Secrétariat d'état à l'économie, la croissance des exportations suisses de biens devrait ralentir en 2022 et 2023, avec respectivement +4,7 % et +2,5 %. Les incertitudes restent cependant nombreuses en lien avec l'évolution de la guerre en Ukraine.

le spectre, les dix principaux pays de destination pèsent pour près de trois quarts des exportations (74 %). Pour autant, seuls quatre pays ont dépassé leur niveau d'avant-crise et deux autres, le Royaume-Uni et les Pays-Bas, présentent des exportations en baisse, respectivement -12% et -18%.

### FAIBLE REBOND DES IMPORTATIONS DEPUIS L'ITALIE

Les dix principaux pays d'origine des marchandises concentrent 77 % des importations vaudoises en 2021 [F5]. Parmi ces pays, huit sont européens. Les trois premiers, France, Allemagne et Italie, regroupent 31 % des produits importés. Si la France et l'Allemagne ont rattrapé leur niveau de 2019, les importations en provenance d'Italie sont restées inférieures de 13 %, soit 177 millions de moins. | CB

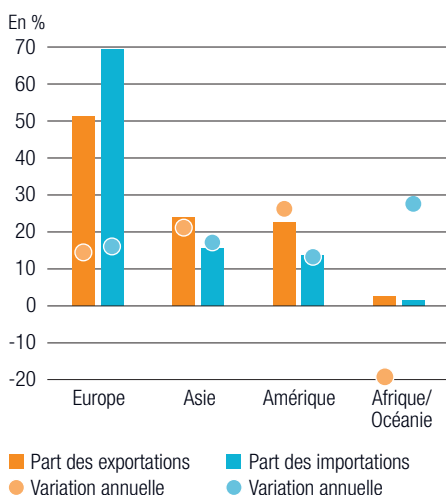
<sup>1</sup> Les exportations et les importations sont exprimées en francs courants. Non compris électricité, pierres et métaux précieux, objets d'art et antiquités.

<sup>2</sup> Estimation d'avril 2022.

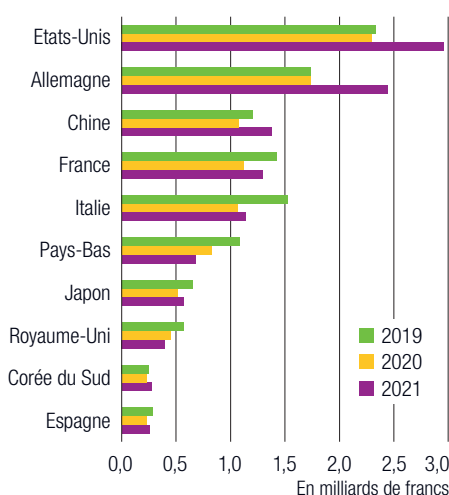
Source des données: Office fédéral de la douane et de la sécurité des frontières.



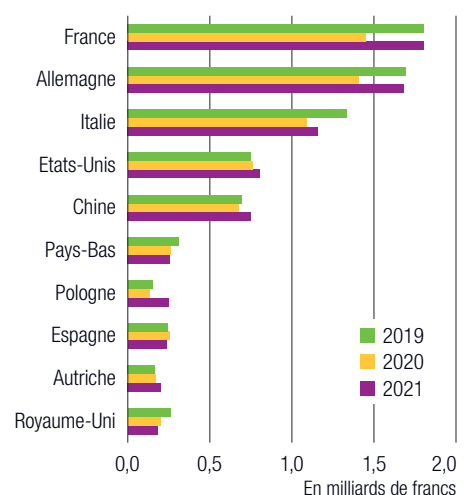
[F3] COMMERCE EXTÉRIEUR PAR CONTINENT, VAUD, 2021



[F4] LES DIX PRINCIPAUX PAYS D'EXPORTATION, VAUD



[F5] LES DIX PRINCIPAUX PAYS D'IMPORTATION, VAUD



## 11 000 FRANCS PAR HABITANT

En 2020, année marquée par la pandémie de Covid-19, les coûts de la santé vaudois ont continué leur ascension pour représenter 8,9 milliards de francs ou 10950 francs par habitant. Le rapport entre les coûts de la santé et le PIB cantonal est également en hausse et atteint 15,1 %, contre 11,8 % en moyenne suisse. Si les prestations dispensées en libre-pratique ont légèrement baissé, les prestations d'hospitalisation ont augmenté d'un même montant. Les dépenses médico-sociales ont stagné alors que celles pour le maintien à domicile ont crû, bien que dans une moindre mesure que ces dernières années.

En 2020, dans le canton de Vaud, les coûts de la santé se sont établis à 8,9 milliards de francs, en hausse de 1,3 % par rapport à l'année précédente. La croissance des coûts, probablement ralentie par la pandémie de Covid-19, a été inférieure à celle des cinq années précédentes (+2,4 % en moyenne annuelle).

### 15 % DU PIB CONTRE 12 % EN SUISSE

Ramenées au produit intérieur brut (PIB) cantonal, les dépenses de santé en représentent 15,1 %, alors qu'au niveau suisse le ratio s'établit à 11,8 % en 2020. La différence peut s'expliquer par plusieurs effets cumulatifs: premièrement, le PIB par habitant est moins élevé dans le canton qu'en moyenne suisse, ce qui explique déjà la moitié de l'écart Vaud-Suisse; ensuite, Vaud est l'un des cinq cantons à abriter un hôpital universitaire et à en assumer les coûts; finalement, la présence de cet hôpital universitaire, la densité de médecins spécialistes qui en découle et la présence de nombreuses cliniques privées impliquent que le système de santé vaudois prend en charge des patients des autres cantons et de l'étranger. En effet, 7,9 % des dépenses de santé engendrées dans le canton concernent des patients résidant à l'extérieur du canton.

### 2020: UNE ANNÉE PARTICULIÈRE

A la suite des mesures extraordinaires édictées par le Conseil fédéral le 13 mars 2020 pour endiguer la propagation du Covid-19 en Suisse et protéger la population et le système de santé, ce dernier a été quasiment mis à l'arrêt, à l'exception des urgences et du traitement des cas de Covid-19, et cela pour plusieurs mois. En conséquence, d'aucuns auraient pu s'attendre à une baisse des dépenses de santé. Or, cela n'a pas été le cas. En effet, les coûts par habitant en francs constants ont augmenté de 1,1 %, soit autant qu'en moyenne des cinq années précédentes, pour s'établir à 10950 francs par habitant en 2020.

### LÉGÈRE BAISSÉ DE L'AMBULATOIRE

Néanmoins, une légère baisse des prestations dispensées en libre-pratique<sup>1</sup> est observée (-84 millions de francs); elle est compensée par une hausse équivalente en hospitalisation [T1]. L'ambulatorio hospitalier n'a presque pas progressé (+0,3 %), alors que la croissance annuelle moyenne des cinq années précédentes a été de +4,2 %. En revanche, le maintien à domicile a augmenté (+15 mio ou +3,4 %), cependant moins que ces dernières années (+7,7 %). Si la croissance des dépenses médico-sociales<sup>2</sup> a été nulle en 2020, ce n'est pas le cas des autres types de dépenses (formation, recherche, urgences, prévention et administration du système de santé), qui ont progressé de 14,8 % (contre +5,3 %). Quatre cinquièmes de cette progression proviennent des dépenses assumées par la Confédération pour l'achat des vaccins contre le Covid-19.

### 56 % DES COÛTS ASSUMÉS PAR LES MÉNAGES

Canton, Confédération et Communes ont assumé, de manière directe, 23 % de l'ensemble des dépenses de santé dans le canton de Vaud, dont les quatre cinquièmes par le Canton. Les assureurs-maladie ont pris en charge 34 % et les assureurs fédéraux 4 %. Les ménages ont payé 31 % et le solde (8 %) concerne des patients résidant hors du canton.

Si l'on se place du côté du payeur final [F1], c'est-à-dire après prise en compte de la participation des collectivités publiques lorsqu'elles se substituent aux ménages (notamment via les subsides aux primes d'assurance-maladie et les aides à l'hébergement), la participation réelle des pouvoirs publics représente 40 % du total des dépenses de santé dans le canton de Vaud en 2020 pour des résidents vaudois, dont trois quarts par le Canton. La participation des assureurs-maladie représente 27 % du total, celle des assureurs fédéraux 5 % et

### Coûts liés au Covid-19

Si certaines dépenses liées au Covid-19 ont pu être intégrées dans les comptes vaudois de la santé, ce n'est pas le cas de toutes. Les frais d'acquisition des vaccins et des tests Covid ont été pris en compte par exemple, mais pas les dépenses engagées par la Confédération, les Cantons et les Communes pour les mesures anti-Covid telles que la mise en place de centres de tests ou l'appui logistique de l'armée et de la protection civile.

celle des ménages, 29 %. En conséquence, la participation des ménages, directe via le paiement des factures ou indirecte via le paiement des primes d'assurance-maladie, représente 56 % des coûts totaux. | AO

<sup>1</sup> Médecins, dentistes, physiothérapeutes, laboratoires d'analyse, pharmacies, drogueries...

<sup>2</sup> Etablissements pour personnes âgées et pour personnes handicapées.

Source des données: StatVD. OFS. Créa.

### [T1] COÛTS DE LA SANTÉ PAR TYPE DE PRESTATIONS, VAUD

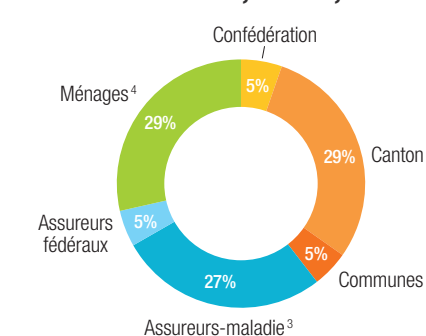
	En millions de francs	Croissance annuelle en %	
		2020	2014-2019
Hospitalisation	1 999	+4,4	+1,0
Ambulatoire hospitalier <sup>1</sup>	895	+0,3	+4,2
Libre-pratique <sup>2</sup>	3 519	-2,3	+1,8
Maintien à domicile	459	+3,4	+7,7
Médico-social <sup>3</sup>	1 287	+0,0	+2,2
Autres dépenses	722	+14,8	+5,3
<b>Total</b>	<b>8 881</b>	<b>+1,3</b>	<b>+2,4</b>

<sup>1</sup> Traitements ambulatoires en hôpital ou en clinique.

<sup>2</sup> Médecins, dentistes, physiothérapeutes, laboratoires d'analyse, pharmacies, drogueries...

<sup>3</sup> Etablissements pour personnes âgées et pour personnes handicapées.

### [F1] COÛTS DE LA SANTÉ PAR PAYEUR FINAL<sup>1,2</sup>, VAUD, 2020



<sup>1</sup> Non compris les prestations fournies dans le canton à une population résidant hors du canton de Vaud.

<sup>2</sup> En incluant les aides individuelles à la part des pouvoirs publics.

<sup>3</sup> Non compris la participation des assurés et les dépenses des assurances privées.

<sup>4</sup> Y compris la participation des assurés, les dépenses des assurances privées et les dépenses out of pocket.