

# Aide à la présentation d'un projet de congé sabbatique

---







Ce document s'adresse aux enseignant-e-s qui souhaitent obtenir un congé sabbatique, afin de les conseiller lors de la constitution d'un dossier de présentation d'un projet soumis au COSAB.

Il présente la structure à suivre et les pièces complémentaires indispensables. Le contenu et la présentation du dossier sont toutefois de la responsabilité du demandeur.

**N'oubliez pas de numéroter toutes les pages de votre dossier (y compris annexes).**

# Structure type d'un dossier

---

-  **Formulaire de demande de congé sabbatique** dûment complété et signé
  
-  **Copie de la dernière «Situation d'assurance» de la CPEV** (exigée pour les personnes âgées de plus de 50 ans au moment du dépôt de la demande)
  
-  **Curriculum vitae résumé**
  
-  **Lettre de motivation**
  
-  **Projet détaillé**
  
-  **Annexes** (voir détail ci-après)

# Lettre de motivation

---

- ▶ Branche(s) enseignée(s) actuellement (et éventuellement en projet), classes et population d'élèves
- ▶ Raison(s) de la demande d'un congé sabbatique, motivation, intérêt
- ▶ Contexte et lien(s) avec parcours professionnel et/ou privé
- ▶ Justification de la durée du congé demandé et des dates retenues

# Projet

---

- ▶ Titre du projet
- ▶ Explications détaillées des activités déployées
- ▶ Dates précises
- ▶ Participants (si projet commun)
- ▶ Explications sur choix du projet
- ▶ Objectifs personnels et/ou professionnels visés en matière de perfectionnement et/ou de ressourcement
- ▶ Bénéfices attendus pour soi et pour l'enseignement ou pour la collectivité
- ▶ Contacts établis (personnes ressources)

# Annexes

---

- ▶ Calendrier détaillé des activités
- ▶ Preuves des contacts établis avec coordonnées
- ▶ Lettres de recommandations et/ou de promesses d'accueil
- ▶ Documentation complémentaire utile à la compréhension du projet