

Statistiques 2018

# Accidents de la circulation



4'385

accidents en 2018  
avec un constat de police

-5 %

d'accidents sur les routes  
vaudoises par rapport à 2017

+1.5 %

d'accidents avec victimes

## Principales causes d'accidents



Inattention  
ou distraction



**Influence de l'alcool**  
Première cause d'accidents mortels



Vitesse inadaptée

## Accidents mortels: 24

Nombre de morts: 24



2



9



6



7

## Communiqué de presse

### **Bilan 2018 des accidents de la circulation dans le canton de Vaud**

**L'année 2018 est marquée par une diminution générale des accidents sur les routes vaudoises en comparaison avec l'année 2017. En revanche, le volume des accidents avec victime enregistre une légère augmentation. Les campagnes de prévention des polices vaudoises cibleront les usagers les plus vulnérables, tels que les piétons, les cyclistes et les motards.**

A l'instar de 2017, le nombre d'accidents sur les routes vaudoises diminue (-5%) par rapport à l'année précédente, malgré la hausse du nombre de véhicules en circulation (+17.6% en 10 ans) et l'augmentation de la population résidente (+14.7% en 10 ans). Quant au nombre d'accidents avec victime, une augmentation de 1.5% est constatée. Au total, 24 personnes sont décédées sur les routes, soit 3 personnes de plus qu'en 2017. Parmi les accidents mortels, 7 sont des cyclistes, 9 des motards et 2 des piétons.

Les causes principales d'accident dans le canton sont l'inattention ou la distraction, l'influence de l'alcool et la vitesse inadaptée. Bien que l'inattention soit la première cause des accidents en général, la police précise que la première cause identifiée des accidents mortels est l'influence de l'alcool.

Pour la conseillère d'Etat Béatrice Métraux, « au-delà de la responsabilité de chacun, notre rôle en tant que pouvoir public est de continuer à rendre les usagers de la route conscients des risques qu'ils encourent et font encourir aux autres. Nous allons donc poursuivre notre politique en matière de sécurité routière qui lie trois piliers indissociables : éducation, prévention, répression. »

Le commandant de la Police cantonale, Jacques Antenen, a fait part de sa préoccupation concernant l'application des mesures Via sicura pour les courses poursuites effectuées par la police ainsi qu'au sujet de nouvelles contraintes liées aux poursuites transfrontalières.

A Lausanne, les chiffres des accidents placent 2018 parmi les années les plus sûres depuis 10 ans avec 988 constats d'accidents (2016: 976 / 2017: 980). Le nombre de cas avec blessés graves a poursuivi sa baisse en 2018 (-5%) pour atteindre son niveau le plus bas depuis 2011 en passant sous la barre des 40 cas (2016: 54 / 2017: 41). Un accident mortel est à déplorer (2016: 1 / 2017: 3). Le nombre d'accidents avec blessés légers (279) augmente légèrement (+ 6,5%). Pour les accidents avec piétons, une hausse est également observée (2017: 55 / 2018: 65). Durant 2018, la Police de Lausanne a mené une campagne de prévention propre contre les mises en mouvement fortuites intitulée «Bouge pas de là ! ». Celle-ci sera reconduite en 2019.

### **Prévention routière en 2018**

Avec l'augmentation constante du nombre de véhicules sur les routes du canton, il est impératif de se conformer aux dispositions sur la circulation routière. Les polices vaudoises, avec l'appui de plusieurs partenaires comme le Touring Club Suisse (TCS), le bureau de prévention des accidents (bpa), la Direction générale de la mobilité et des routes (DGMR) et le Service des automobiles et de la navigation (SAN), veillent à leur respect tout en développant des campagnes et des actions de prévention touchant tous les usagers de la route, en particulier les plus vulnérables.

En 2019, l'accent sera mis sur la sécurité des piétons et des cyclistes ainsi que l'importance pour les motocyclistes d'adapter leur conduite aux conditions de la route et à leur capacité de pilotage.

Bureau d'information et de communication de l'État de Vaud

Lausanne, le 18 mars 2019

*Renseignements :*

*Jean-Christophe Sauterel, directeur communication & relations avec les citoyens, Police cantonale, 021 644 80 22*  
*Sebastien Jost, responsable communication et prévention, Police de Lausanne, 021 315 33 55*



# Bilan circulation 2018 dans le canton de Vaud

## Conférence de presse



Centre de la Blécherette  
Lundi 18 mars 2019

Madame Béatrice Métraux

Cheffe du Département des institutions et de la sécurité

Monsieur Jacques Antenen

Commandant de la Police cantonale vaudoise

Colonel Olivier Botteron

Commandant de la Police municipale de Lausanne

Com princ Jean-Christophe Sauterel

Directeur communication et relations avec les citoyens de la Police cantonale vaudoise

Capitaine Maurice Caccia

Chef circulation de la Police cantonale vaudoise

Capitaine Frédéric Tâche

Chef de la sécurité du trafic et du stationnement, Police municipale de Lausanne

# Madame la Conseillère d'Etat Béatrice Métraux

Cheffe du Département des institutions et  
de la sécurité

# Statistiques vaudoises des accidents en 2018



4'385

accidents en 2018  
avec un constat de police

-5 %

d'accidents sur les routes  
vaudoises par rapport à 2017

+1.5 %

d'accidents  
avec victimes

## Principales causes d'accidents



Inattention  
ou distraction



Influence de l'alcool  
Première cause d'accidents mortels



Vitesse inadaptée

## Accidents mortels : 24

Nombre de morts : 24



2



9



6



7

# Monsieur Jacques Antenen

Commandant de la Police cantonale vaudoise

# Statistiques vaudoises des accidents en 2018

## Accidents mortels: 24

Nombre de morts: 24



2



9



6

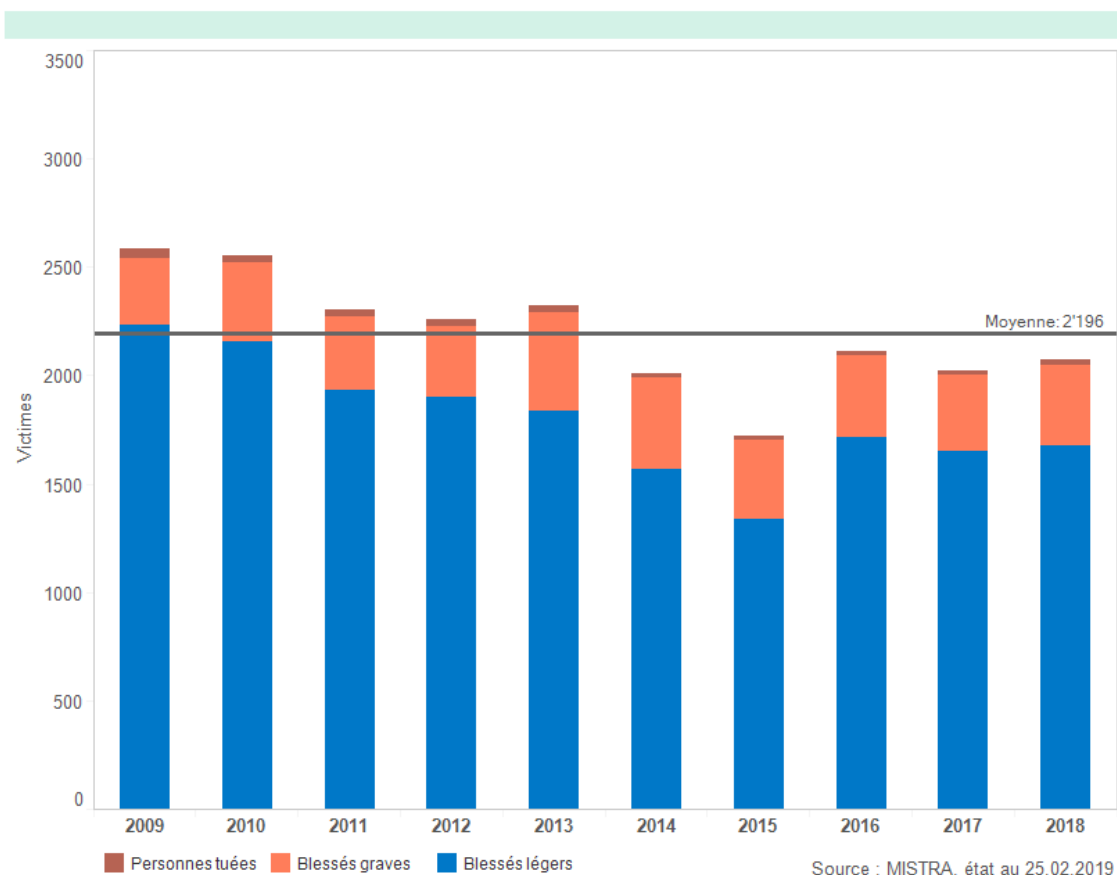


7



# Victimes d'accidents

## Evolution temporelle du nombre de victimes



# Nombre de tués sur les routes en 2018

## 24 personnes tuées sur les routes vaudoises

Sur routes principales



11 personnes

Sur routes secondaires



8 personnes

Sur autoroute



4 personnes

Autres endroits  
(parking, places,  
etc.)



1 personne

# Les usagers plus vulnérables

- **Piétons:**
  - 257 victimes (205 en 2017)
  - 54 personnes gravement blessées (51 en 2017)
  - 2 personnes tuées (7 en 2017)
- **Cyclistes:**
  - 204 victimes (200 en 2017)
  - 57 personnes gravement blessées (45 en 2017)
  - 7 personnes tuées (1 en 2017)
- **E-bikes:**
  - 53 victimes (23 en 2017)
  - 15 personnes gravement blessées (4 en 2017)
  - Aucune personne tuée
- **Motards:**
  - 458 victimes (463 en 2017)
  - 117 personnes gravement blessées (127 en 2017)
  - 9 personnes tuées (7 en 2017)


# Commissaire principal Jean-Christophe Sauterel

Directeur communication et relations avec les  
citoyens à la Police cantonale vaudoise


# Véhicules immatriculés sur Vaud

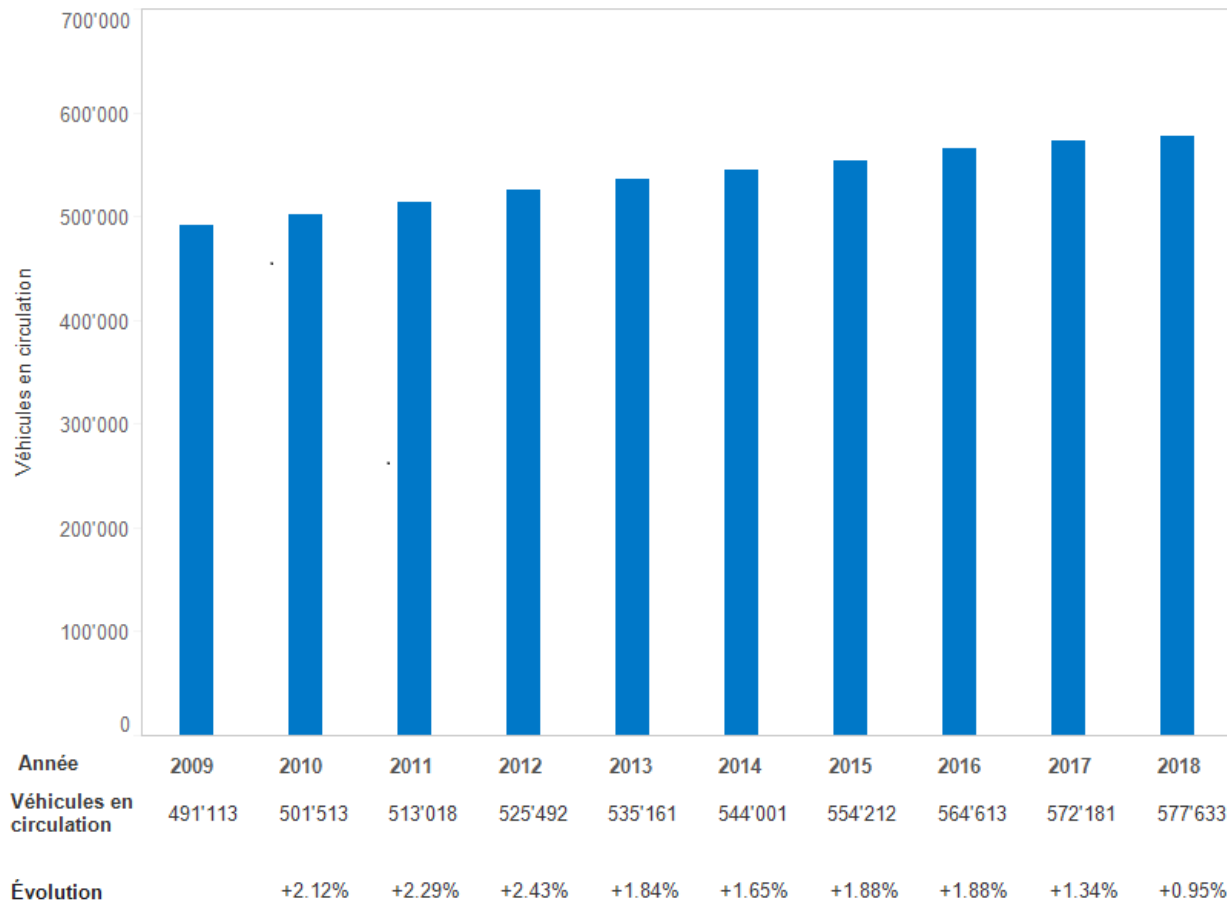
## Comparaison sur 10 ans

Véhicules en circulation:


**17.6 %**  
 en 10 ans

Population résidente:

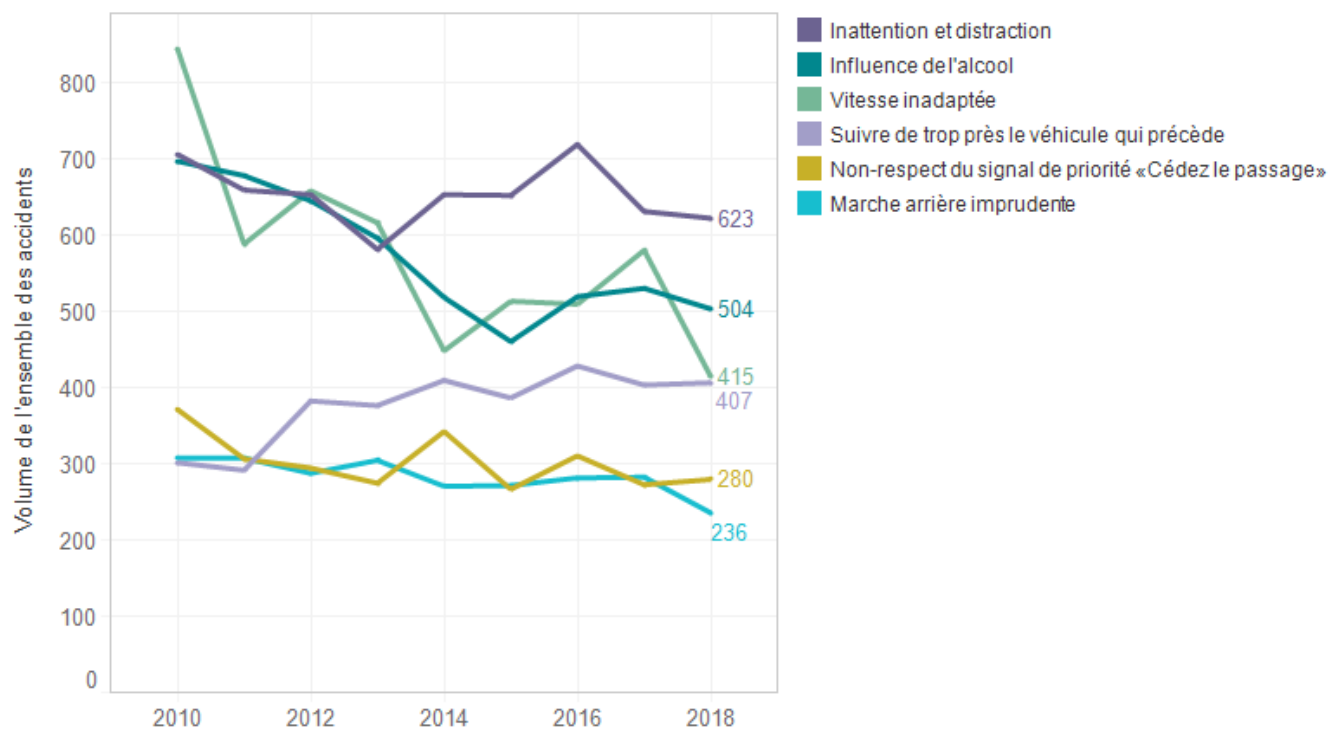

**14.7 %**  
 en 10 ans



Source : Service des automobiles et de la navigation (SAN)

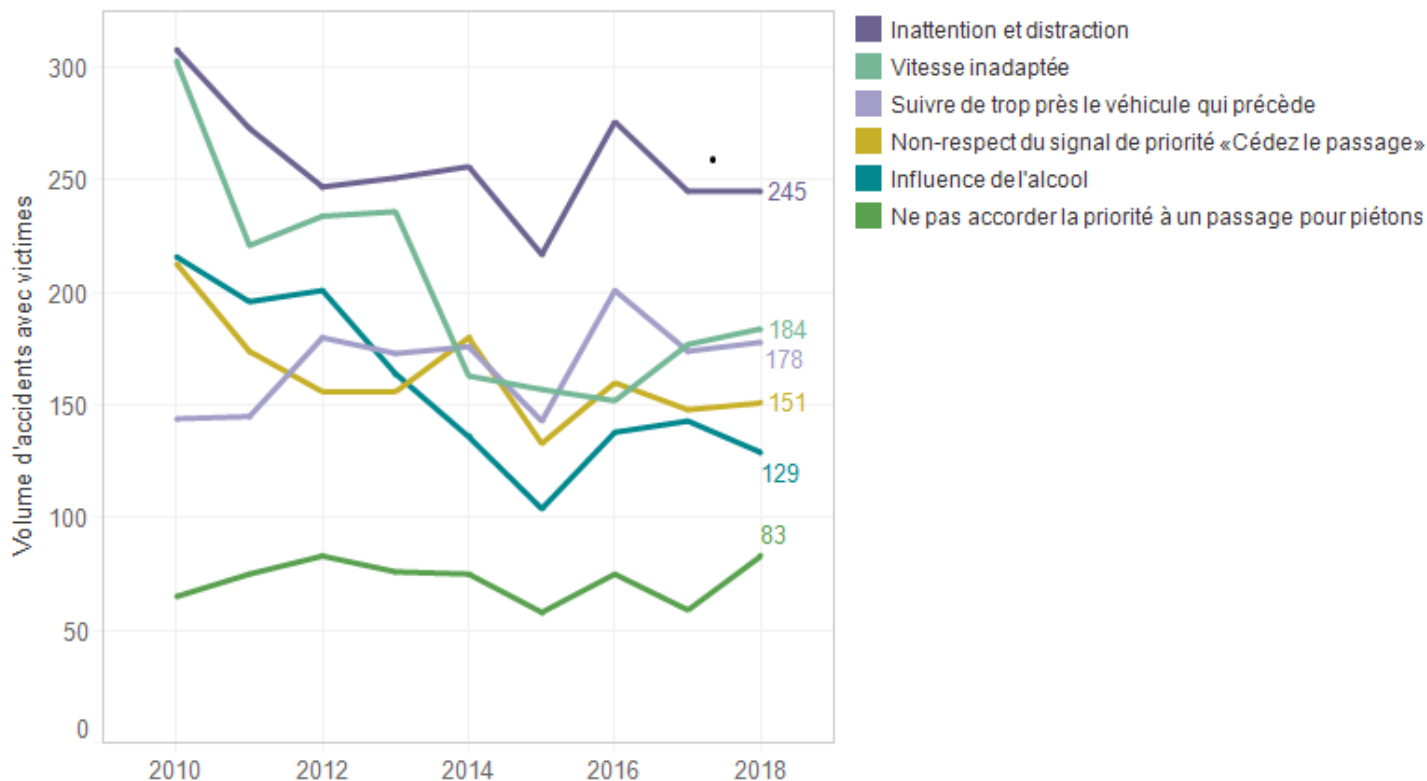
# Causes principales des accidents

## Causes principales de l'ensemble des accidents



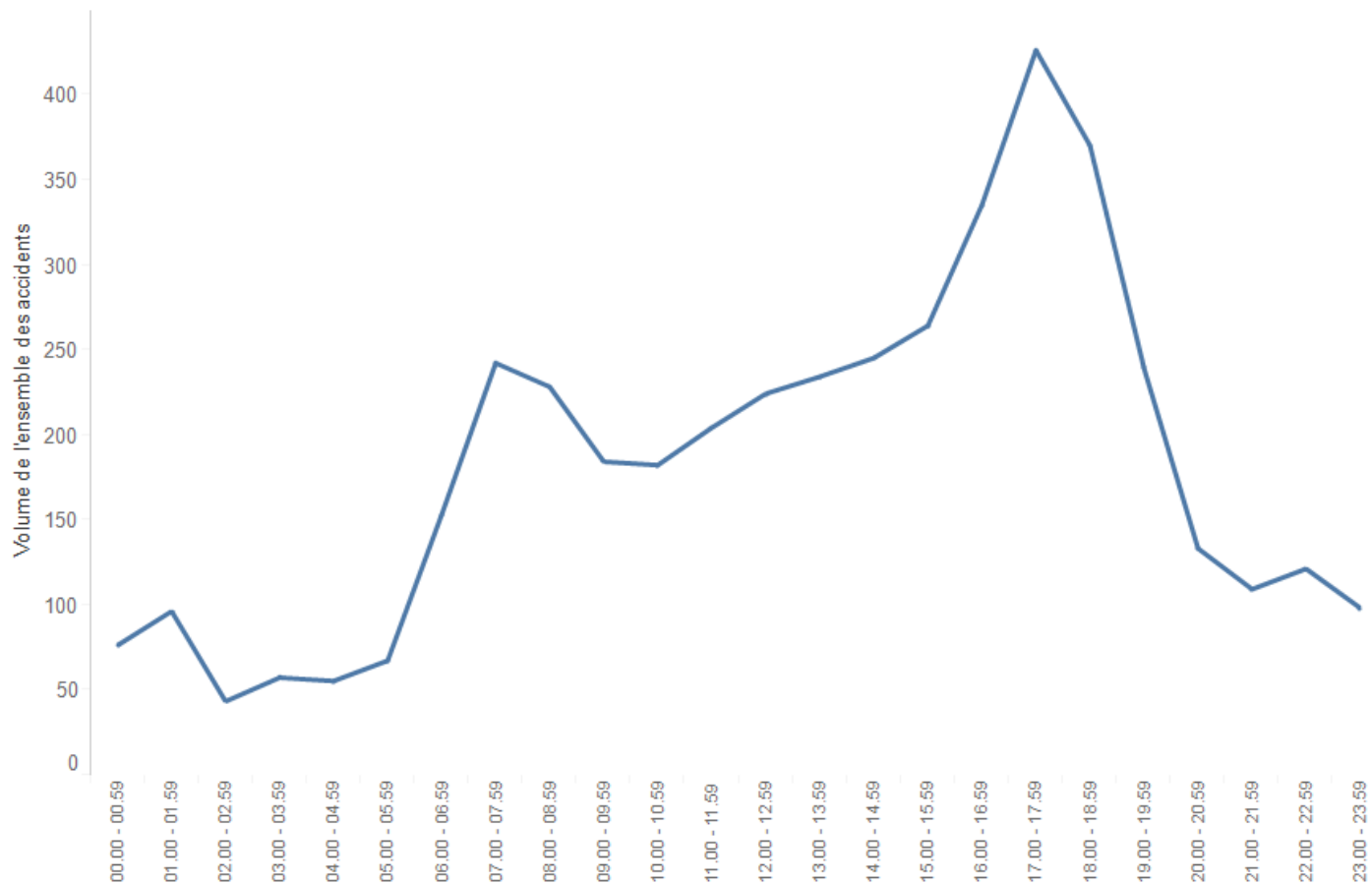
Source : MISTRA, état au 25.02.2019

# Causes principales des accidents avec victimes



Source : MISTRA, état au 25.02.2019

# Accidents en fonction de l'heure



Source : MISTRA, état au 25.02.2019



# Inattention ou distraction

Depuis 2014, l'inattention/distraction se place nettement en première position des causes d'accident avec victime.



# Conduire comme ça? Dégivrez!



## Janvier – Février 2018

- Rappeler aux automobilistes de dégager intégralement leur véhicule
- Visuel de la Police cantonale valaisanne
- Distribution de flyers et de grattoirs Vaudoise Assurances
- Affiches distribuées dans les communes et points d'affichage SGA
- Partenaires: PCV, Polices communales vaudoises



## Février – Mars 2018

- Rappeler aux automobilistes l'adoption d'une conduite adaptée aux conditions climatiques
- Affiches distribuées dans les communes et points d'affichage SGA
- 480'000 brochures distribuées aux usagers de la route en Suisse Romande
- Partenaires: PCV, Votre police, TCS, DGMR, SAN

# Sécurité piétons – Merci !



## Mai – Juin 2018

- Rappeler aux automobilistes et aux piétons les règles de la circulation
- Distribution de flyers et de cabas en papier
- Affiches distribuées dans les communes et points d'affichage SGA
- Partenaires: PCV, Polices communales vaudoises


# La route n'est pas mon circuit



## Mai – Juin 2018

- «Alliez plaisir et sécurité en moto»
- Actions spécifiques à l'intention des motards
- Théories, parcours et ateliers pratiques
- Partenaires: PCV, SAN, TCS





## Juillet 2018

- «Respectez notre vie, nous protégeons la vôtre»
- Distribution de flyers et banderoles
- Affiches distribuées dans les communes et points d'affichage SGA
- Actions menées sur le terrain en collaboration avec la DGMR
- Partenaires: PCV, Polices communales vaudoises, DGMR, Unia, entrepreneurs



## Août – Septembre 2018

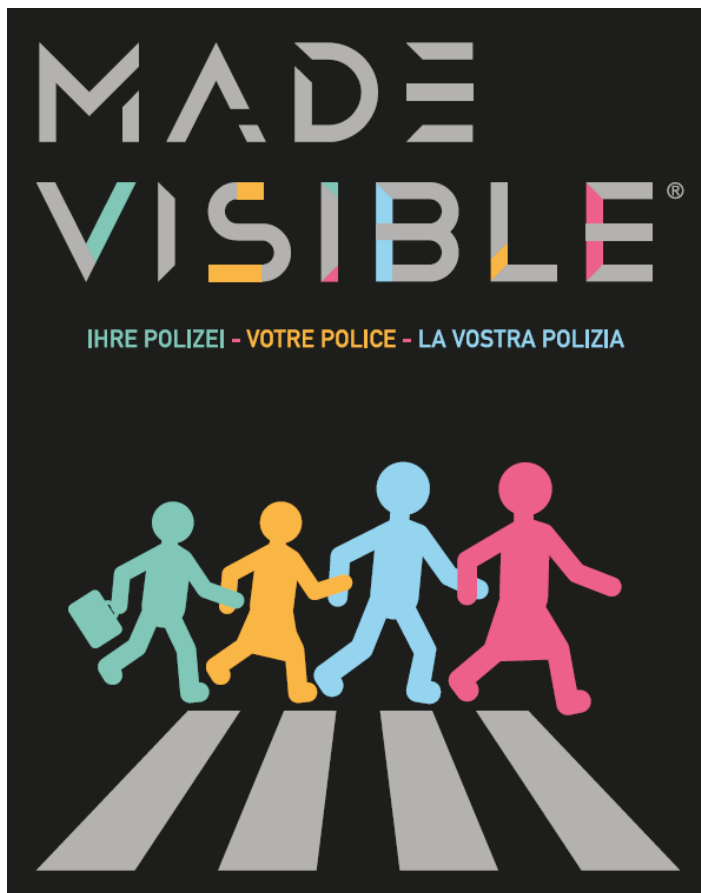
- Rappeler aux usagers de la route leur responsabilité, notamment à proximité des écoles
- Actions sur le terrain, affichage, flyers dans les cantons RBT
- Actions de contrôle aux abords des écoles
- Partenaires: PCV, TCS, bpa, FSR, Polices communales vaudoises



## Septembre – Octobre 2018

- Encourager les parents à favoriser le déplacement de leur(s) enfant(s) à pied à l'école
- Actions sur le terrain, affichage, distribution de flyers et de disques zone bleue
- Partenaires: PCV, ATE, Pedibus





## Octobre – Novembre 2018

- Campagne commune de prévention routière RBT
- Encourager les piétons cheminant au bord de la route à porter des habits visibles et lumineux
- Expérience de réalité virtuelle
- Distribution de cabas et sacs
- Partenaires: PCV, polices RBT, TCS, FSR

# Boire ou conduire, il faut choisir.



**Boire ou conduire,  
il faut choisir.**

Votre police  bpa

## Décembre 2018 – Janvier 2019

- Campagne commune de prévention routière RBT
- En collaboration avec le bpa
- Clip vidéo sur les réseaux sociaux
- Actions sur le terrain, affichage et distribution de flyers et de porte-clés
- Partenaires: PCV, Polices communales vaudoises, bpa

**26** événements (salons, journées de formation, actions de prévention...)

**44'000** personnes sensibilisées  
(élèves, étudiants, retraités...)

# Prévention routière: planning 2019

Période	Campagne
Janvier – Février	Conduire comme ça ? Dégivrez
Mars – Avril	La sécurité des cyclistes
Mai – Juin	Sécurité piétons – Merci !
Mai – Juin	La route n'est pas mon circuit
Juillet	Sécurité sur les chantiers
Août – Septembre	Rentrée scolaire
Septembre – Octobre	Parents taxi
Octobre – Novembre	Sois visible en permanence
Décembre	Prévention alcool – Boire ou conduire

# Capitaine Maurice Caccia

Chef circulation de la Police cantonale vaudoise

# Accidents de la circulation

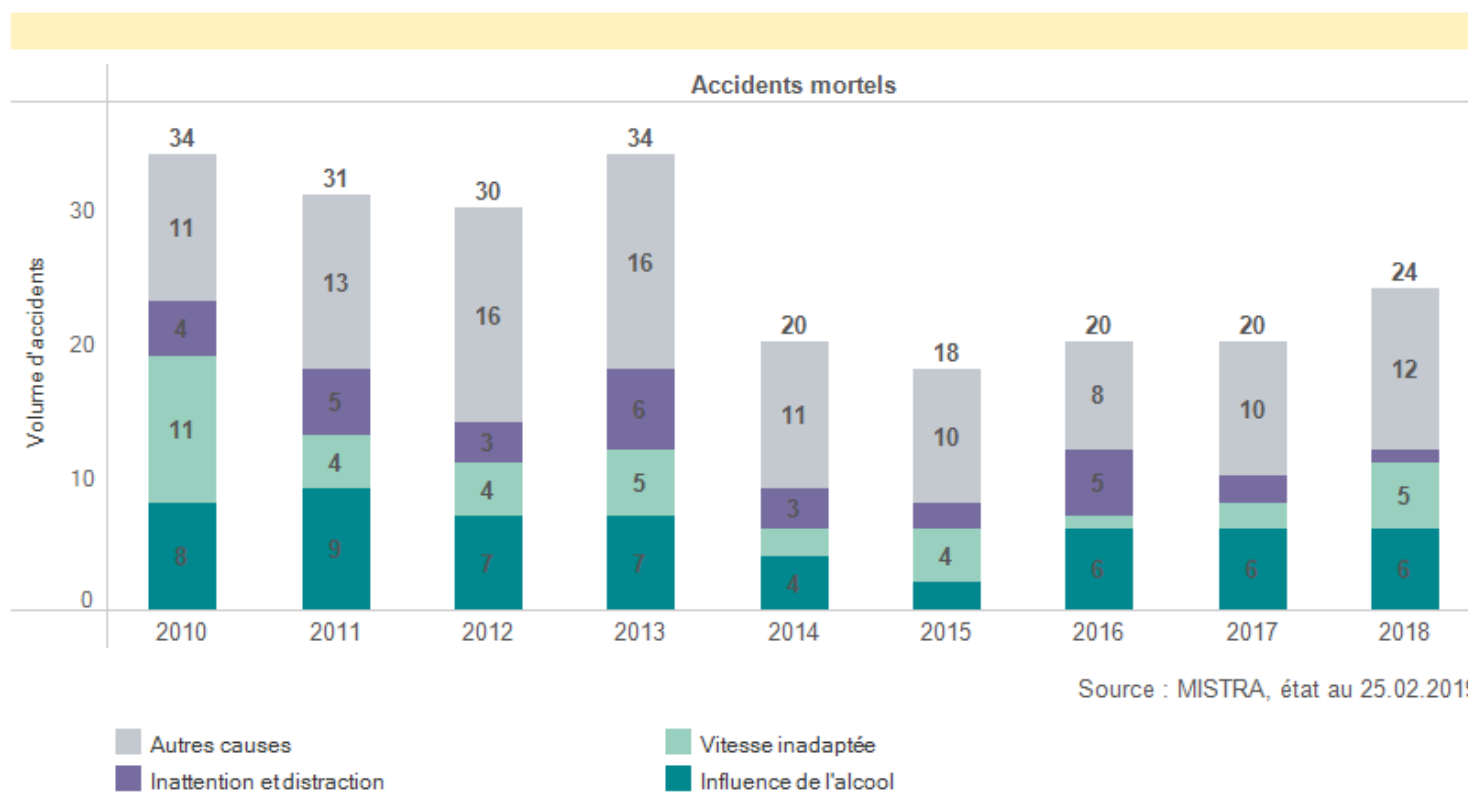
Tableau de l'évolution des accidents de la circulation

	2009	2010	2011	2012	2013	2014	2015	2016	2017	2018	évolution 2017-2018
Accidents avec dommages matériels	3'265	3'225	2'842	2'944	2'834	2'785	2'858	2'967	2'979	2'714	-8.9% (-265)
Accidents avec blessés légers	1'712	1'618	1'463	1'428	1'331	1'193	1'042	1'317	1'298	1'311	1.0% (+13)
Accidents avec blessés graves	276	329	308	300	417	396	340	355	328	336	n.s (+8)
Accidents mortels	42	34	31	30	34	20	18	20	20	24	n.s (+4)
<b>Total</b>	<b>5'295</b>	<b>5'206</b>	<b>4'644</b>	<b>4'702</b>	<b>4'616</b>	<b>4'394</b>	<b>4'258</b>	<b>4'659</b>	<b>4'625</b>	<b>4'385</b>	<b>-5.2% (-240)</b>

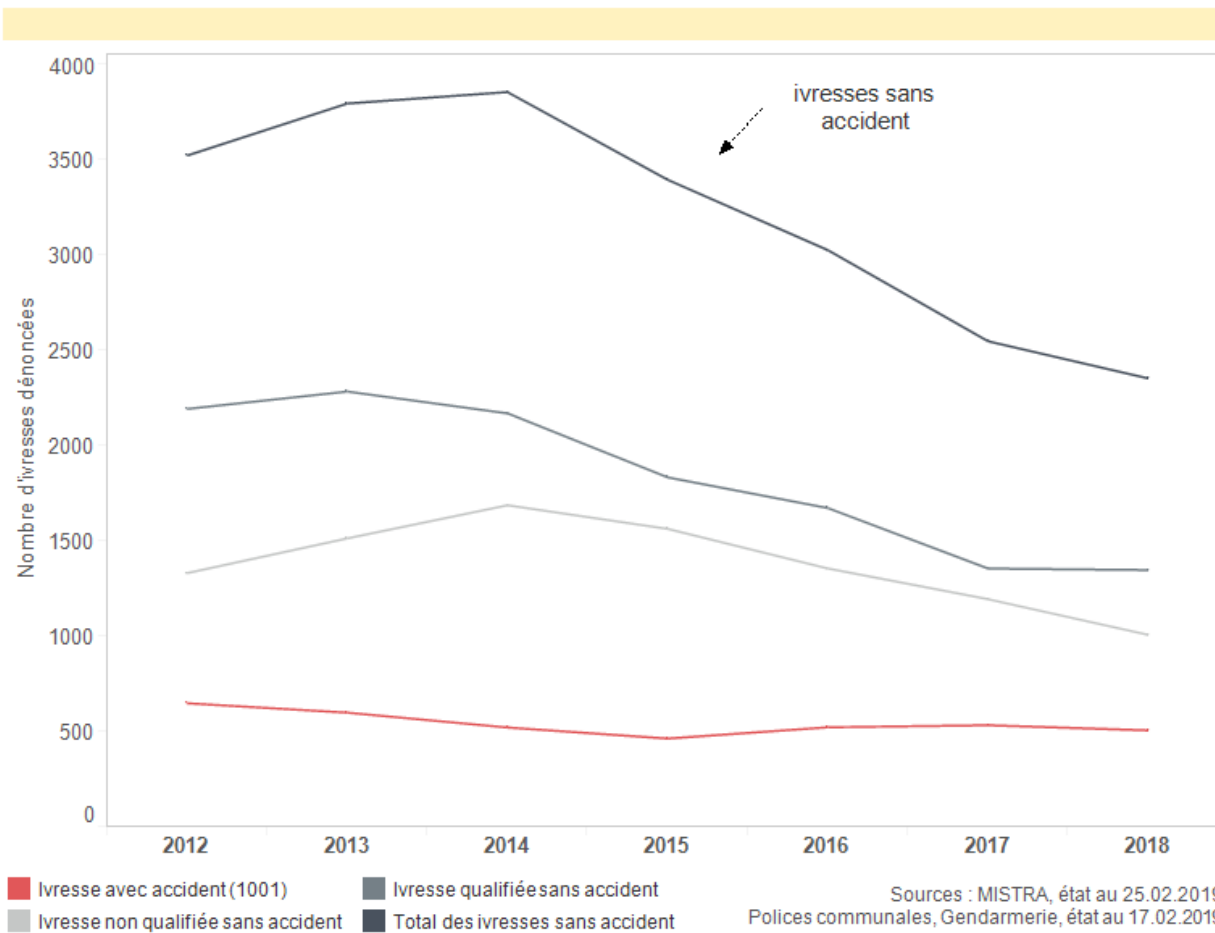
Source : MISTRA, état au 25.02.2019

# Causes principales des accidents mortels

## Répartition des causes principales des accidents mortels



# Ivresses avec et sans accident





# Conduite sous stupéfiants

	Dénonciations en 2017	Dénonciations en 2018
Police cantonale vaudoise	328	371
Polices communales	161	154
Total	489	525

# Victimes d'accidents

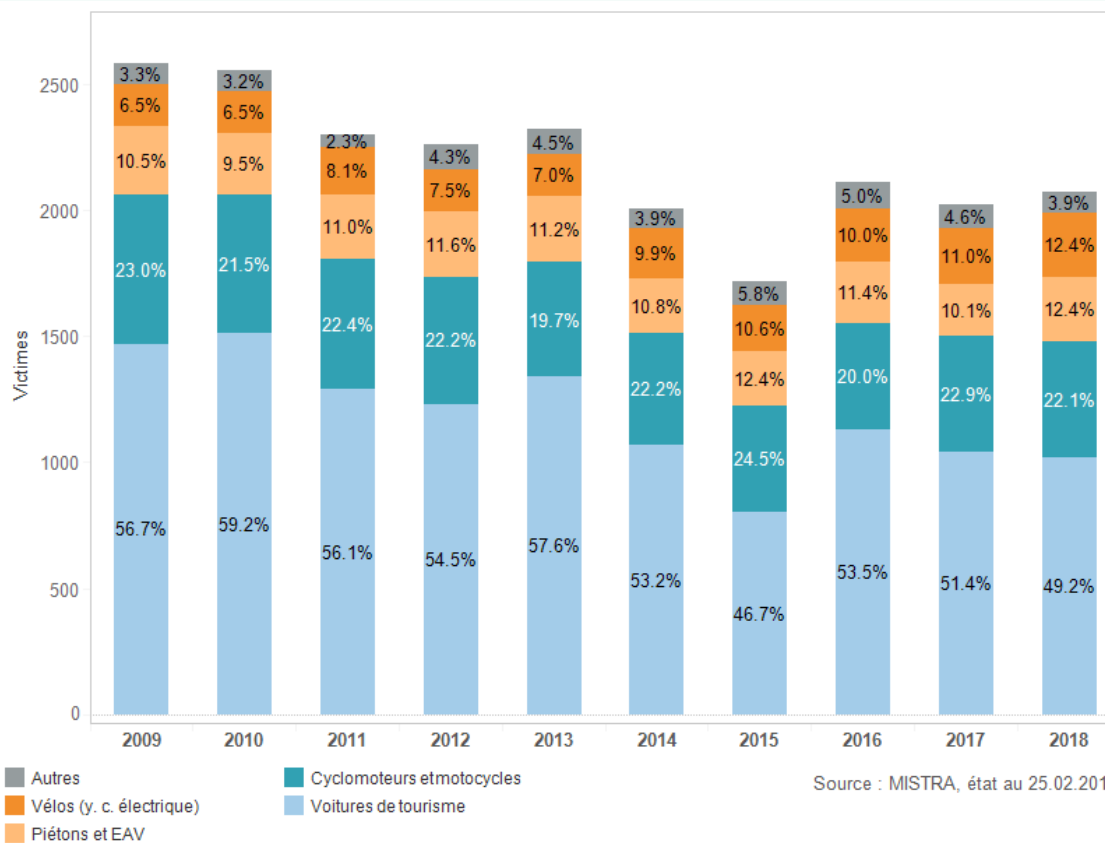
## Evolution temporelle du nombre de victimes

	2009	2010	2011	2012	2013	2014	2015	2016	2017	2018	évolution 2017-2018
Blessés légers	2'231	2'155	1'932	1'901	1'835	1'569	1'335	1'716	1'654	1'678	1.5% (+24)
Blessés graves	310	365	339	326	454	418	366	378	350	370	5.7% (+20)
Personnes tuées	43	36	31	32	36	20	19	20	21	24	n.s (+3)
Victimes	2'584	2'556	2'302	2'259	2'325	2'007	1'720	2'114	2'025	2'072	2.3% (+47)

Source : MISTRA, état au 25.02.2019

# Victimes d'accidents

## Répartition des victimes selon le moyen de locomotion



- **276** accidents impliquant un cycliste ont eu lieu en 2018, contre 239 en 2017
  - **264** avec dommages corporels dont **142** pour lesquels le cycliste était le responsable principal
- **257** victimes, contre 223 en 2017
  - 7 personnes tuées (1 en 2017)
  - **72** avec des blessures graves (49 en 2017)
  - **178** avec des blessures légères (173 en 2017)

# Victimes – piétons et EAV

(EAV = engins assimilés à des véhicules, tels que planche à roulette, trottinette, etc.)



## 2017

- 205 victimes
  - 7 personnes tuées
  - 51 gravement blessées
  - 147 légèrement blessées

## 2018

- 257 victimes
  - 2 personnes tuées
  - 54 gravement blessées
  - 201 légèrement blessées

# Bilan Bureau du Radar & AO



# Les chiffres 2018

~ 212'000 dénonciations par an

*(tous types de radar confondus)*

soit : ~ 206'000 AO

~ 6'000 contraventions & délits

Nombre de contrôles

"fixes" : 365 jours/an et 24/24

"mobiles": ~ 220 contrôles/mois

~ 170'000 véhicules contrôlés/mois



**Vitesses les plus élevées relevées (Brut)**

105 km/h en localité (50 km/h)

172 km/h sur RC (80 km/h)

222 km/h sur AR (120 km/h)

# En localité

Direction	L-km/h	G-km/h	Voie	Mézières	Auslösung	MetasNo
»»»	50	105	1	Rte de Servion	Übertr.	409076



10.06.2018	Vhc	OP	G-Type	Camera	Image	D-Zeit	FP	BW	BL
15:29:34	PKW	GV	LMS-04	D90	02000144-1	0.000	BHGCafkt	35	9.0



# Hors localité

Direction	Limit	Speed	Lane	5843	Action	MetasNo
▶	80	172	1	--	Infraction	430845



16.08.2018	Class	OP	Type	Cam	#	ΔT	FP	F	f	S	ISO
18:38:47	Car	4343	LMS-14	D7100	00902013-1	0.000	ijBGS0aqAF	58	3.5	1/1600	250

traffic  
observer  
digitally  
signed

# Autoroute



## Autoroute (zone chantier)

Direction	L-km/h	G-km/h	Voie	A9 Vennes	Auslösung	MetasNo
»»»	80	157	2	Montagne	Übertr.	428492

## Autoroute

Direction	L-km/h	G-km/h	Voie	Nyon	Auslösung	MetasNo
«««	120	222	2	Jura	Übertr.	409994



22.02.2018	Vhc	OP	G-Type	Camera	ImageNumero	D-Zeit	FP	BW	BL
02:34:08	PKW	GV	LMS-04	D90	00915299-1	0.000	ClexAEWX	50	1.4



30.09.2018	Vhc	OP	G-Type	Camera	ImageNumero	Zeit-D	FP	BW	BL
23:15:08	PKW	GV	LMS-04	D90	11102794-1	0.000	CIKHAMqf	50	1.4

## Radars mobiles 6



## Radars fixes

### Points de contrôles

### Radars

Autoroute	21	6
Autoroute chantier	4	2
Localité	4	2
Fly Over	1	1
CVT	2	1
Semi-stationnaire (remorque)	-	1



Etat au 31.12.2018



# Radars semi-stationnaire

Nouvelle acquisition de la Police cantonale vaudoise à fin 2018

Installation de mesure de la vitesse semi-stationnaire TraffiStar SR590 avec son antenne radar de poursuite 3D

Remorque équipée de deux radars pour surveiller les deux sens de circulation avec un dispositif de prise de vue de l'avant (maître) et de l'arrière du véhicule (appareil séquentiel)



Fournisseur : JENOPTIK Traffic Solutions  
Switzerland AG à Uster

# Radars semi-stationnaires



# Travaux 2018



Belmont, chaussée Lac (A9)



Crissier-Cossonay, chaussée jura (A1)

# Récapitulatif des contrôles radar mobiles/fixes

Nombre de contrôles		Nombre de véhicules contrôlés		Dénoncés (régularisés et en cours)				Dénoncés en %	
				AO		PV & Rapports			
2017	2018	2017	2018	2017	2018	2017	2018	2017	2018

<b>Mobiles</b>										
API	21	10	11'702	9'862	426	114	94	19	4.44	1.35
En localités	1'327	1'503	477'407	576'250	15'044	17'613	1'072	1'248	3.38	3.27
Hors localités	858	1'010	565'990	747'812	13'594	15'819	1'849	1'952	2.73	2.38
Autoroutes	112	137	650'414	701'105	11'473	13'864	893	536	1.90	2.05
<b>Totaux :</b>	2'318	2'660	1'705'513	2'035'029	40'537	47'410	3'908	3'755	2.60	2.51
<b>Fixes</b>										
Autoroutes	Continu	Continu	117'000'000 (estimation)	117'000'000 (estimation)	132'118	135'076	3'482	3'987	0.12	0.12
Localités	661 j	618 j	2'423'737	2'318'152	2'212	2'116	675	553	0.12	0.12
<b>Totaux:</b>			119'423'737	119'318'152	134'330	137'192	4'157	4'540	0.12	0.12

# Amendes d'ordre (AO) encaissées

	Nombre AO		Différence en %	Montants encaissés en francs		Différence en francs
	2017	2018		2017	2018	
Postes de gendarmerie	1'495	1'288	- 13.85	138'575	128'836	- 9'739.-
Gendarmerie mobile	12'521	6'499	- 48.10	1'090'249	725'275	- 364'974.-
Bureau du radar & AO	166'631	162'454	- 2.51	17'590'284	16'777'138	- 813'146.-
Cgfr	-	778	-	-	47'485	-
TPO	-	2	-	-	200	-
<b>Totaux</b>	<b>180'647</b>	<b>171'021</b>	<b>- 5.33</b>	<b>18'819'108</b>	<b>17'678'934</b>	<b>- 1'187'859.-</b>



# Rentrée scolaire 2018

(du 27.08 au 07.09.2018)

**46 contrôles**

**25'519 véhicules contrôlés**

**467 véhicules dénoncés (1.83%)**

**5 retraits administratifs potentiels**



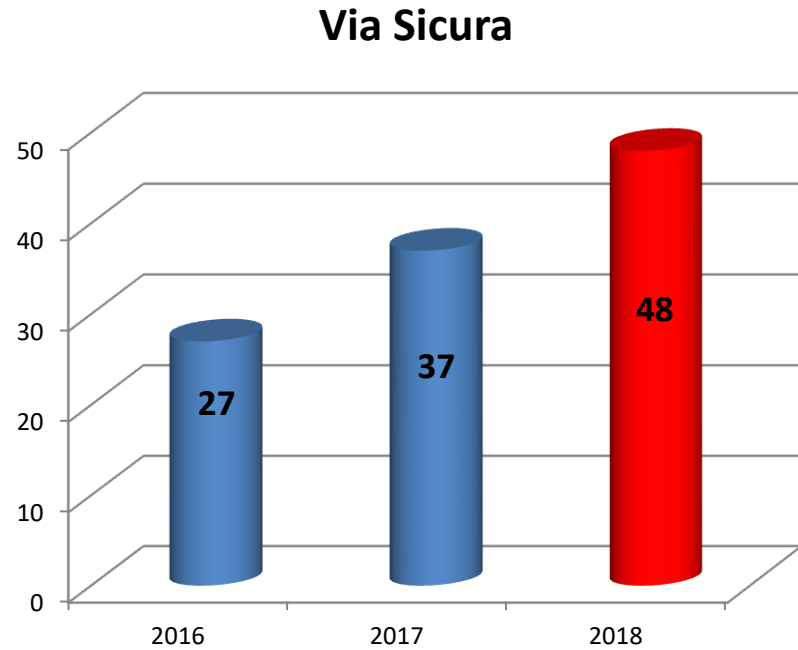
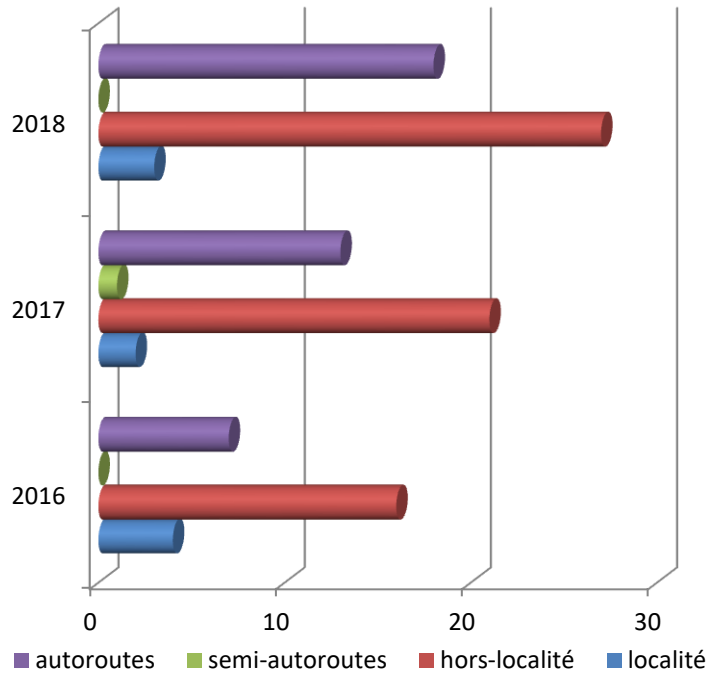
**Vitesse max 92 km/h**

Chiffres gendarmerie – Vaud



# Cas Via Sicura

Année	Localité	Hors-localité	Semi- autoroutes	Autoroutes	Totaux	Véhicules saisis
<b>2016</b>	4	16	0	7	27	5
<b>2017</b>	2	21	1	13	37	3
<b>2018</b>	<b>3</b>	<b>27</b>	<b>0</b>	<b>18</b>	<b>48</b>	<b>5</b>



# Capitaine Frédéric Tâche


Chef de la sécurité du trafic et du stationnement,  
Police municipale de Lausanne



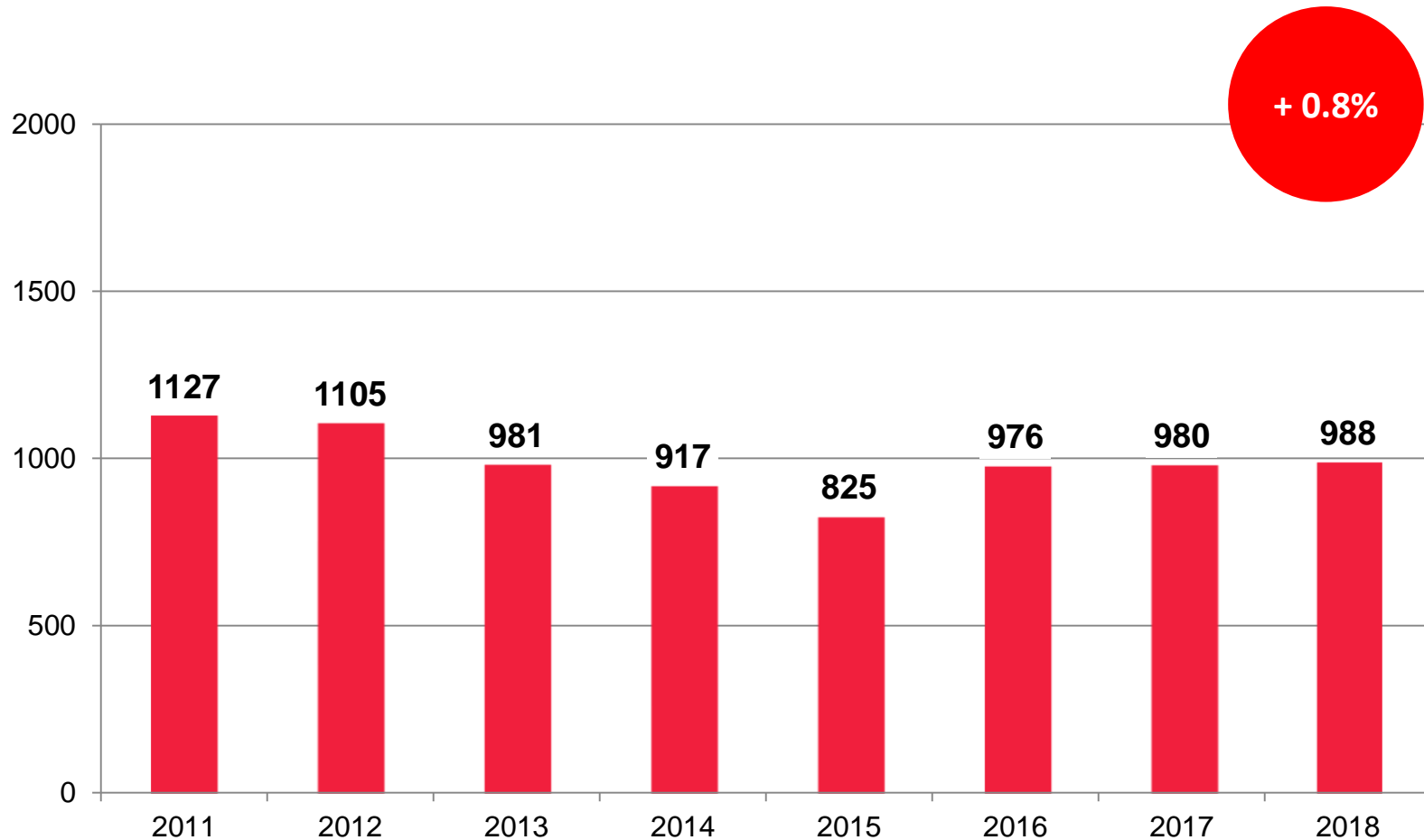
Ville de Lausanne

# Bilan circulation 2018

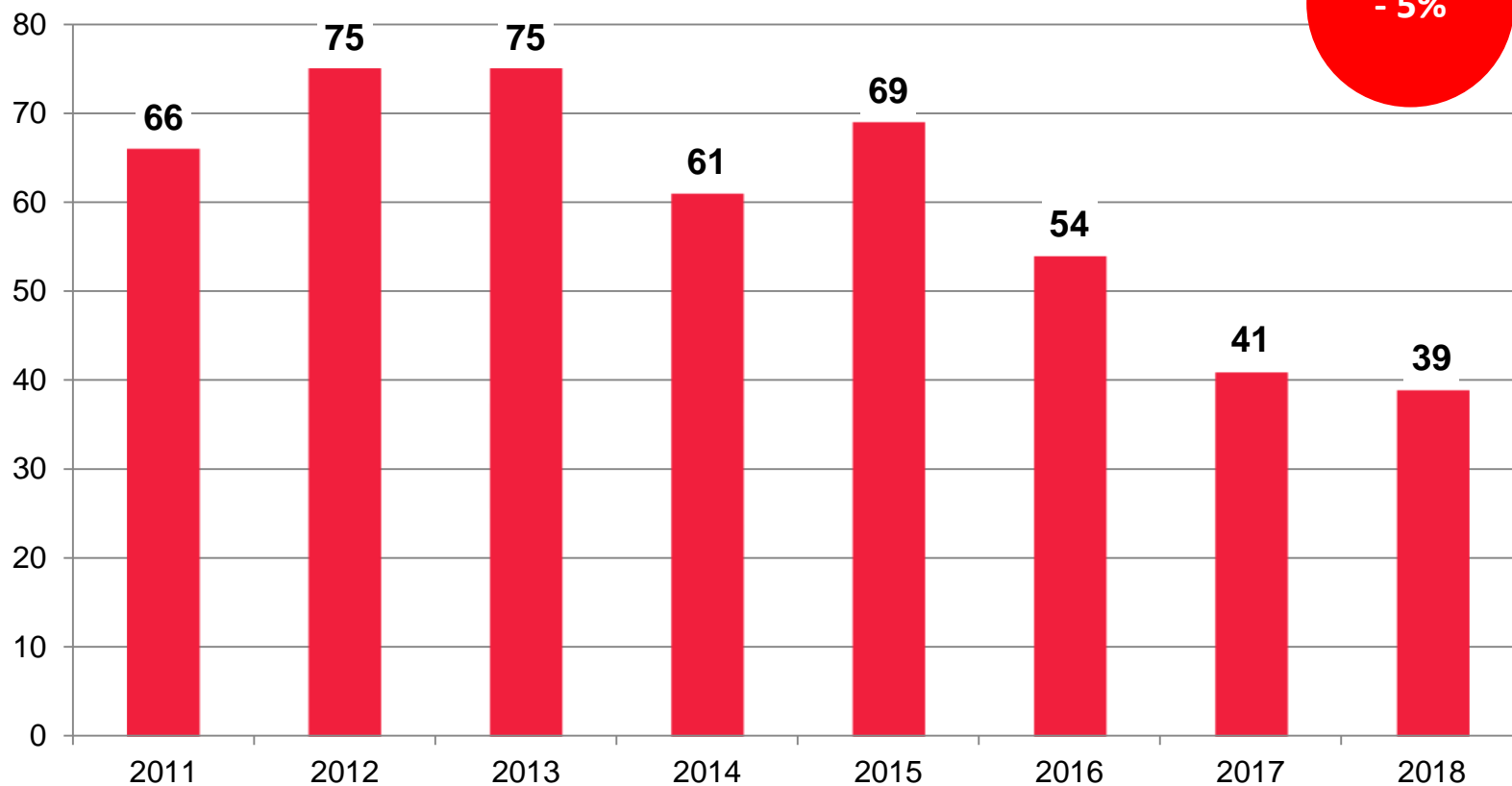
Territoire lausannois



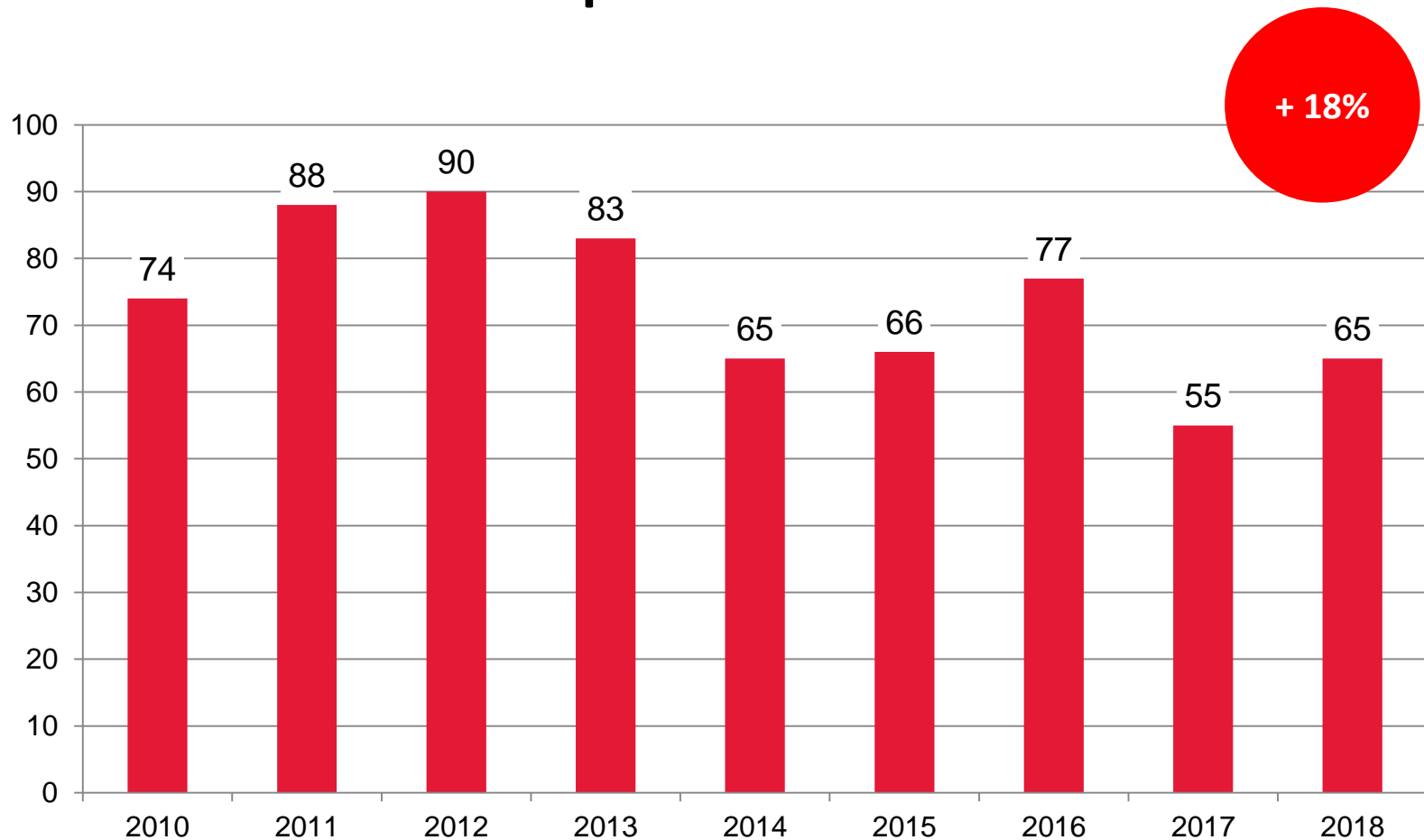
## Evolution du nombre de constats d'accidents



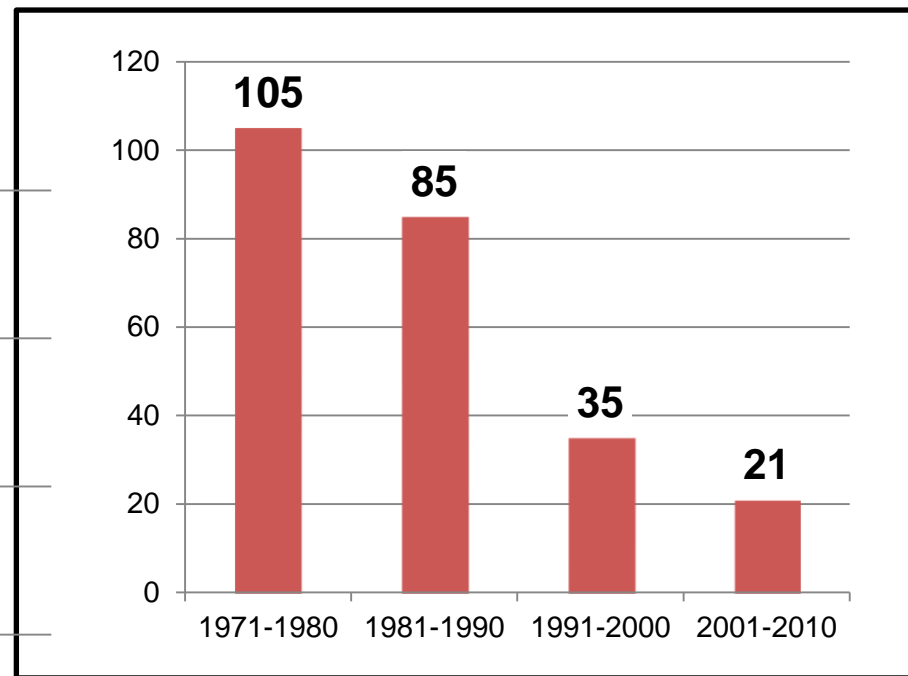
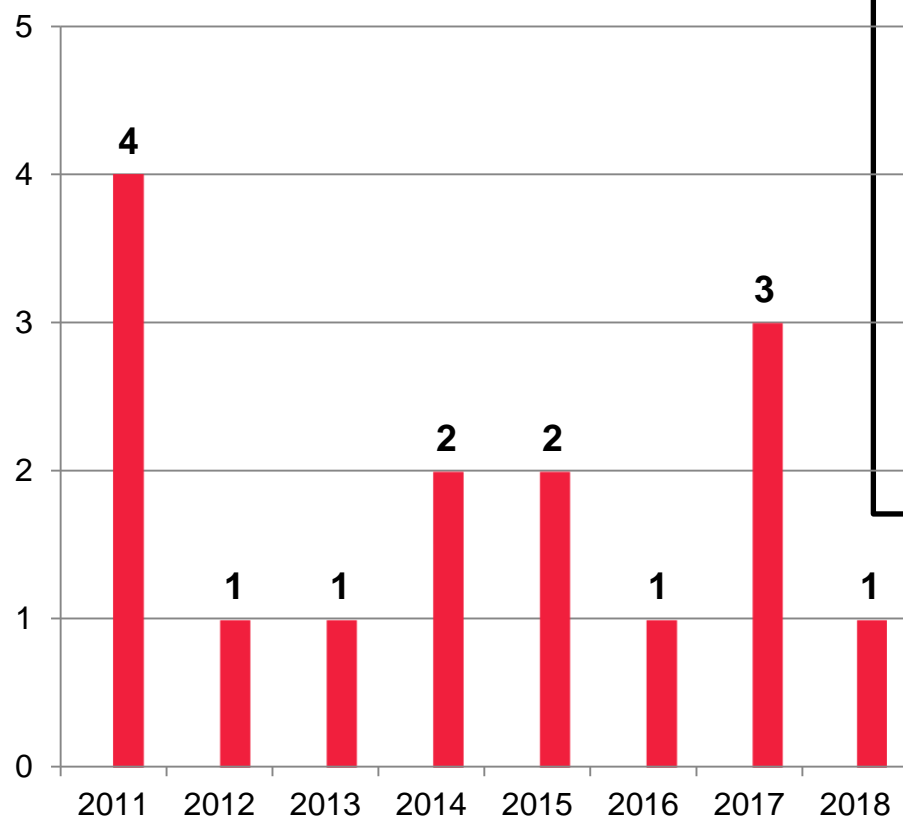
## Evolution du nombre d'accidents avec blessés graves



## Evolution du nombre de piétons victimes



## Accidents mortels

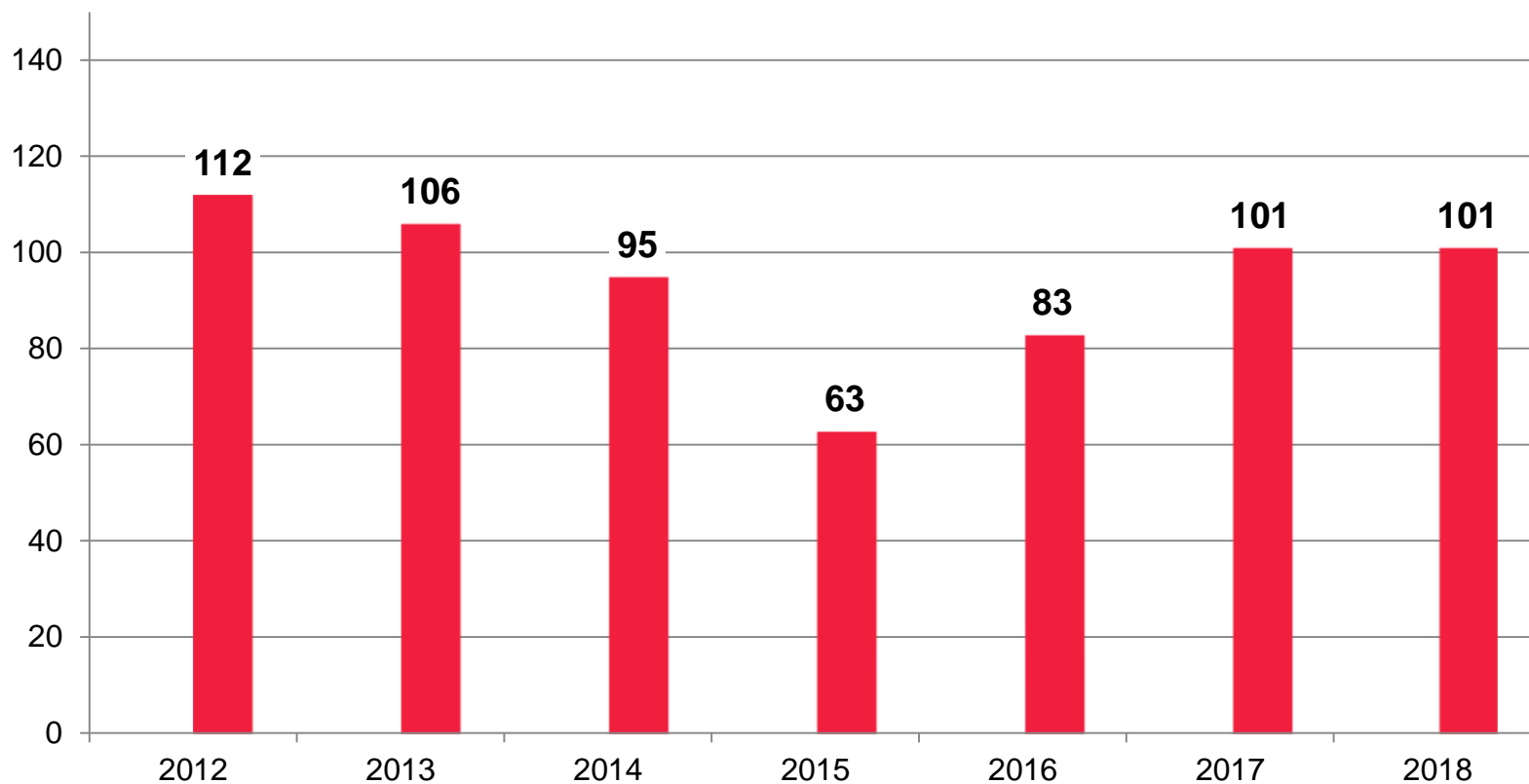


## Morts 2018





## Accidents avec ivresse pour cause principale



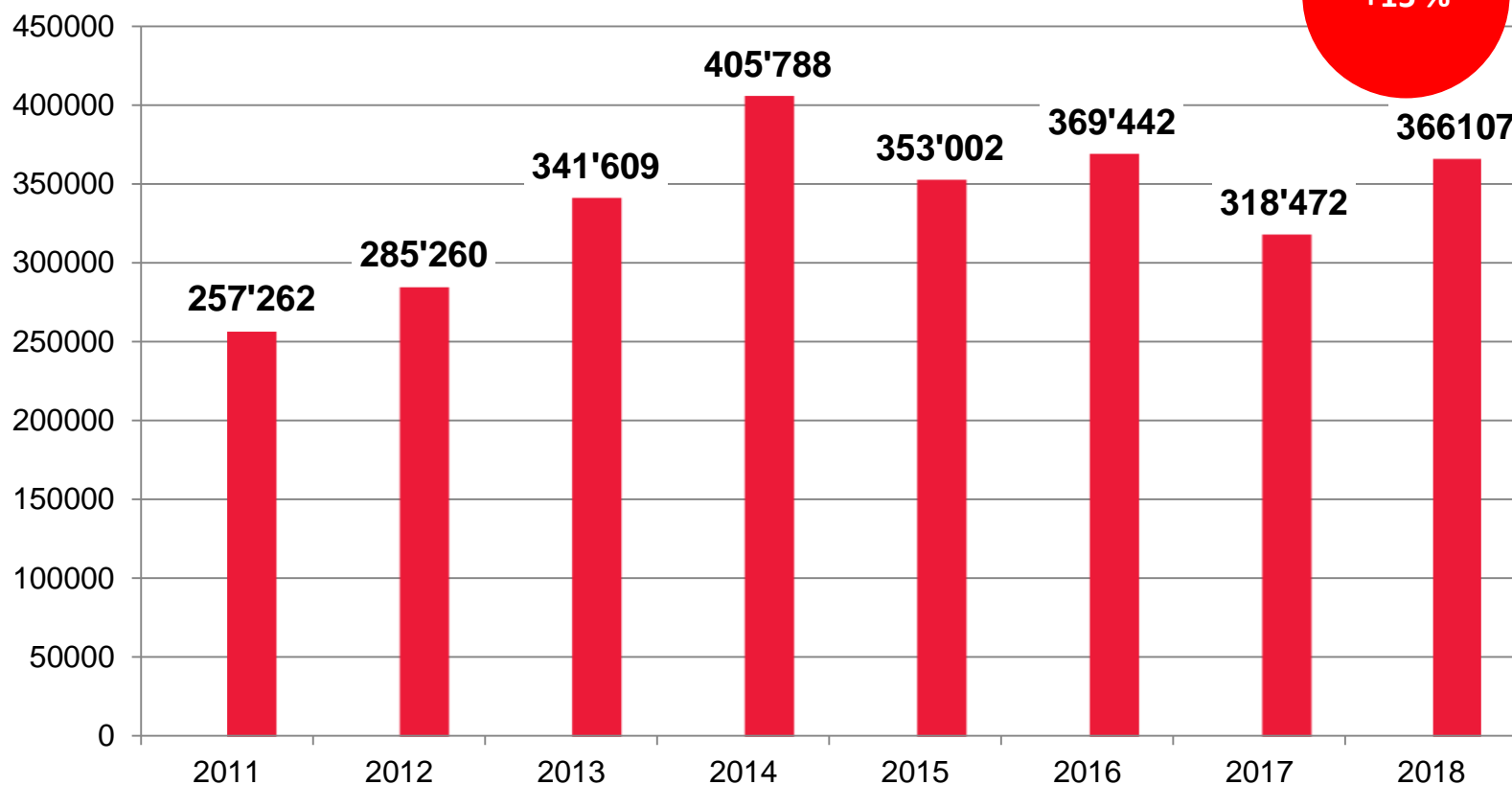
## Causes principales des accidents

- |  |     |
|--|-----|
| 1. Autre attitude fautive lors de mouvements dans la circulation | 145 |
| 2. Suivre de trop près le véhicule qui précède                   | 102 |
| 3. Alcool  | 101 |
| 4. Marche arrière imprudente                                     | 73  |
| 5. Manque d'attention momentanée                                 | 64  |
| 6. Stationnement sans précautions suffisantes                    | 58  |

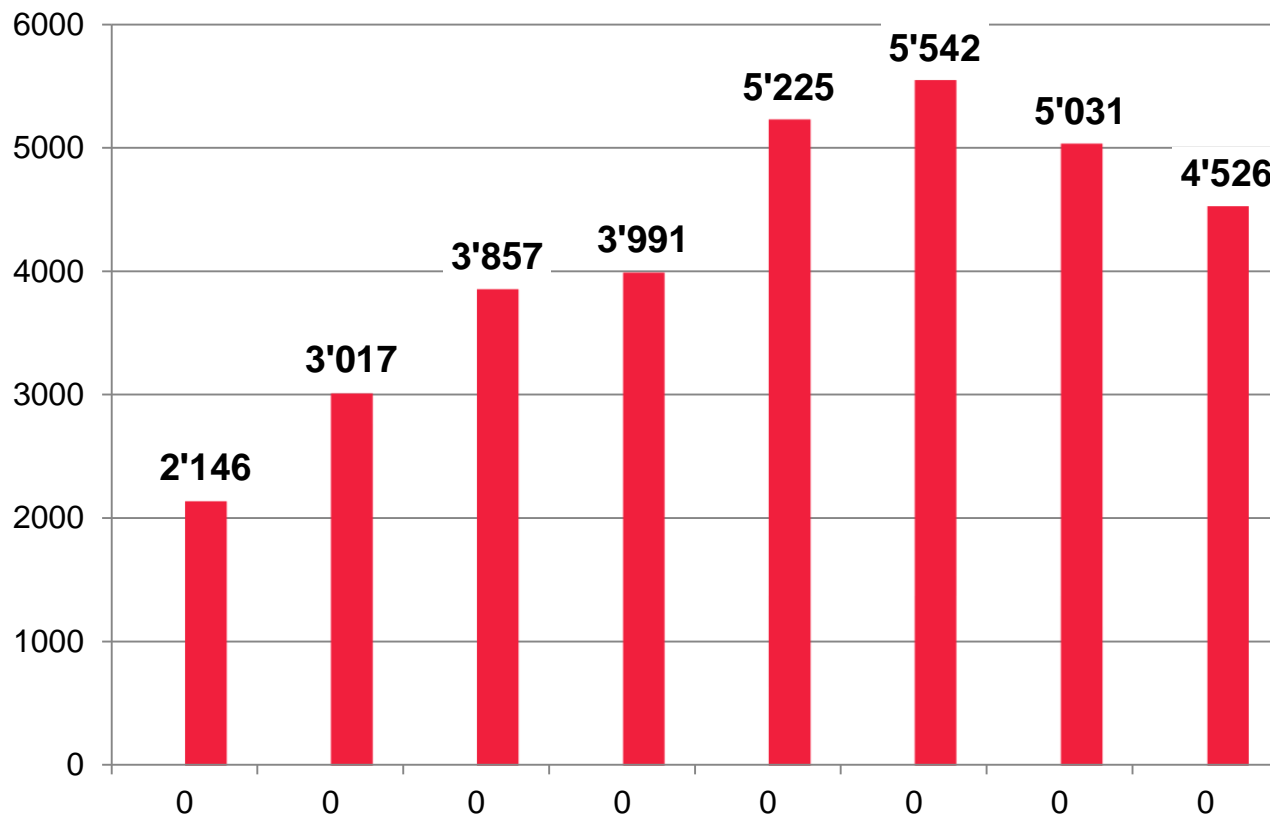
## Principales caractéristiques d'un accident sur le territoire lausannois en 2018

- Conducteur de 23 à 26 ans
- Jour: jeudi
- Mois: octobre
- Heure: entre 17h et 18h
- Au volant d'une voiture
- Sur une route sèche avec une bonne visibilité,
- Rue de Genève, route de Berne, av. de Tivoli.

## 366'107 amendes d'ordre apposées dont 188'468 pour des fautes de stationnement



## Nombre de contrôle de vitesse mobiles



**-10%**

• *Vitesse maximale décelée:*

- 50 : 129 km/h
- 80 : 147 km/h

- *Pourcentage de conducteurs dénoncés: 1,27%*
- *Via Sicura 2016: 6 chauffards sur 76'691 dénonciations*
- *Via Sicura 2017: 4 chauffards sur 64'533 dénonciations*
- *Via Sicura 2018: 3 chauffards sur 46'023 dénonciations*

## Installations préventives



3'006'274 usagers  
sensibilisés

## Campagne de prévention spécifique



**BOUGE PAS  
DE LÀ!**

**LA MISE EN MOUVEMENT FORTUITE  
D'UN VÉHICULE PEUT AVOIR DE GRAVES  
CONSÉQUENCES ET ENTRAÎNER UN RETRAIT DE PERMIS.**

**UN VÉHICULE EN ROUE LIBRE EST SILENCIEUX; ON NE L'ENTEND PAS  
S'APPROCHER – SEUL UN OBSTACLE CONSÉQUENT L'ARRÊTERA !**

**A 130km/h, un corps  
soumis à un choc frontal  
pèse 8x son poids: une  
voiture de 1000 kg devient un  
projectile de 8 tonnes.**

... de manière à ne pas gêner ni mettre en danger ceux qui  
... de sécurité  
... même  
... même

Tel. centrale: +41 21 315 15 15  
Tel. prévention routière: +41 21 315 37 90  
Appel urgence: 117  
[www.lausanne.ch/police](http://www.lausanne.ch/police)

# Colonel Olivier Botteron

Commandant de la Police municipale de  
Lausanne



## Objectifs 2019

1. **Maintenir les contrôles de circulation sur le centre ville**  
Lutter contre tous comportements bruyants ou leurs causes
2. **Exercer des contrôles de vitesse mobiles et fixes 24/24 h**  
Détecter et dénoncer les chauffards
3. **Participer aux actions coordonnées de prévention sur le plan cantonal**  
Alcool, sécurité des piétons et cyclistes, etc.
4. **Poursuivre une campagne de prévention spécifique**  
Mise en mouvement fortuite d'un véhicule

# Merci de votre attention



@policevd



@policevd

Police cantonale vaudoise



@Policevaudoise



@policeVD

Route de la Blécherette 101

1014 Lausanne



@policeVD



Votre Police App  
iOS/Android



+41 21 644 44 44  
Urgences : 117



Policier.ch  
Police.vd.ch  
Votrepolice.ch