



Ville de Lausanne



Etude sur l'impact économique du sport international en Suisse, dans le canton et à Lausanne, 2014 - 2019

- Philippe Leuba, conseiller d'Etat, chef du Département de l'économie, de l'innovation et du sport
- Grégoire Junod, syndic de la Ville de Lausanne
- Claude Stricker, directeur exécutif de l'AISTS
- Stéphane Garelli, professeur émérite IMD et UNIL
- Giovanni-Battista Derchi, responsable projet AISTS & professeur assistant EHL

Sommaire de la présentation

- Introduction
- Canton de Vaud
- Capitale Olympique
- Cadre et méthodologie de l'étude
- Les chiffres-clés
- Contribution et perspectives d'avenir

Introduction

- Impact **économique** des organisations du sport international
- Suisse / Vaud / Lausanne
- 3^e période: (1) 2004-2007, (2) 2008-2013 (3), **2014-2019**
- Total des dépenses cumulées des OSI et visiteurs en Suisse sur la période
- Y compris leurs effets additionnels sur l'économie
- 2014-2019: CHF **1.68 milliard / an** sur l'ensemble de la Suisse
 - Incluant **873 millions / an** pour le **canton de Vaud**
 - Incluant **550 millions / an** pour le **district de Lausanne**

Une situation unique au monde

- 59 sièges de fédérations internationales sur territoire vaudois
- 21 sièges de fédérations olympiques sur 41 sports olympiques

L'engagement et le soutien des autorités

Une réussite qui se construit

- Politique publique conjointe Canton / Ville de Lausanne
- Appui de la Confédération
- Mise en réseau des fédérations pour partages de connaissances
- Séminaires de formation organisés pour le personnel des FIS
- Appuis et conseils administratifs (installation, permis de séjour, permis de travail, etc.)

Les chiffres vaudois

L'impact économique annuel généré par les OSI entre 2014 et 2019 dans le Canton de Vaud:

CHF 0,87 milliard



+ 58%

par rapport à la période 2008-2013.

Chaque CHF 1 dépensé génère CHF 1,47 dans l'économie vaudoise.

Impôt sur le revenu des personnes physiques génère pour le Canton en 2019 : CHF 57 millions

Les manifestations sportives

- Politique d'accueil liée à la politique du sport international
- Leurs retombées ne figurent pas dans ces chiffres (2013 – 2019, p. ex. Grande Finale de triathlon, Athletissima, WTA Ladies Tennis Lausanne)
- Certaines ont encore plus de retombées (Gymnaestrada 2011, JOJ 2020, Tour de France 2022, Fête fédérale de gymnastique 2025)

Les chiffres lausannois

L'impact économique annuel généré par les OSI entre 2014 et 2019:

CHF 0,55 milliard



+ 120%

par rapport à la période 2008-2013.

Chaque CHF 1 dépensé génère CHF 1,32 dans l'économie lausannoise.

Les chiffres lausannois

Ce résultat extraordinaire pour la Capitale olympique illustre de manière très positive l'impact économique important que les OSI ont sur l'économie lausannoise. Il a des effets conséquents sur les secteurs de l'emploi, du tourisme d'affaires et de la construction.

L'impact non économique du CIO est également mesuré dans l'étude. La notoriété du titre « Capitale olympique » y est largement confirmée.

Lausanne, Capitale olympique



LAUSANNE
CAPITALE OLYMPIQUE

Plus qu'un titre, une marque connue et défendue.



98% des résidents du canton de Vaud savent que le siège du CIO est situé à Lausanne.



75% des résidents suisses sont fiers que le siège du CIO soit en Suisse.



77% des résidents de Suisse romande considèrent qu'il est important d'un point de vue économique que le CIO soit basé à Lausanne.



Plus de 80% des résidents de Suisse romande attachent de l'importance au titre de "capitale olympique" pour Lausanne.

Lausanne, Capitale olympique



LAUSANNE
CAPITALE OLYMPIQUE

L'effet du CIO, tout comme des OSI, va bien au-delà des répercussions directes.

Les résidentes et résidents suisses sont fiers d'accueillir le siège du CIO et de nombreuses OSI.

Les résultats de l'étude confirment le positionnement fort de Lausanne dans le domaine du sport en termes de marketing urbain et de tourisme.

Cadre de l'étude et validation, méthodologie

Cadre :

- 6 ans (2014 – 2019), 3 régions (district de Lausanne, canton de Vaud, Suisse), 53 OSI
- Effet sur l'**emploi direct**, le **tourisme d'affaires** et la **construction** (effet d'événements sportifs internationaux en Suisse n'est pas pris en considération)

Méthodologie (la même que celle utilisée dans l'étude 2008-2013):

- Impact économique en tant que **produit** entre une **injection nette** dans l'économie et des **multiplicateurs**;
- Timing de la publication lié aux multiples facteurs : consolidation de données, récolte données manquantes, Covid




Prof. Stéphane Garelli (IMD et Université de Lausanne) et
Prof. Jean-Jacques Dethier (Université de Californie, Berkeley et Université de Bonn)

Liste des principales organisations sportives



Les principaux chiffres clés

- Impact annuel moyen en Suisse : **CHF 1,68 milliard**



	CHF millions	%
Suisse hors canton de Vaud	809	48%
Canton de Vaud hors district de Lausanne	323	19%
District de Lausanne	550	33%

- Chaque CHF 1 dépensé a généré **CHF 1,52** dans l'économie suisse

Chiffres clés: comparaison 2013 avec 2019

Étude d'impact 2014-2019



Étude d'impact 2008-2013

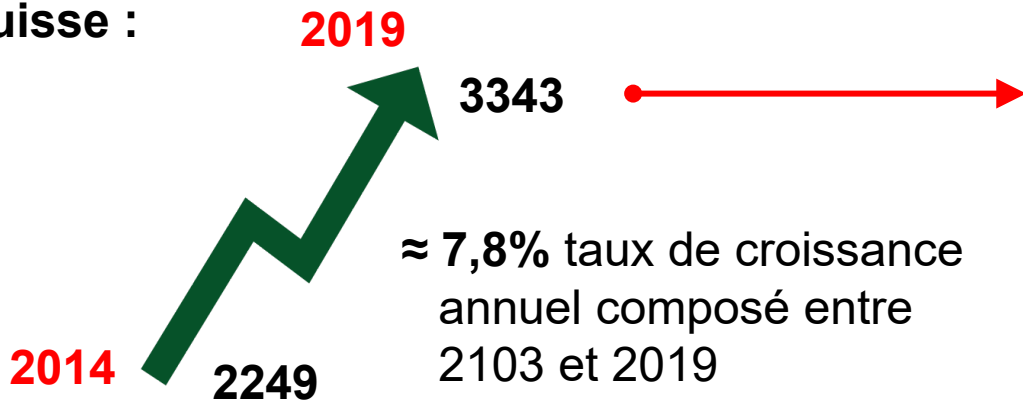


	CHF millions		CHF millions
Suisse	1682	↑ 57%	1070
Canton de Vaud	873	↑ 58%	546
District de Lausanne	550	↑ 120%	250

L'impact généré par les emplois

Employés 

En Suisse :



En 2019 :

- 996 dans le **district de Lausanne**
- 1836 dans le **canton de Vaud**



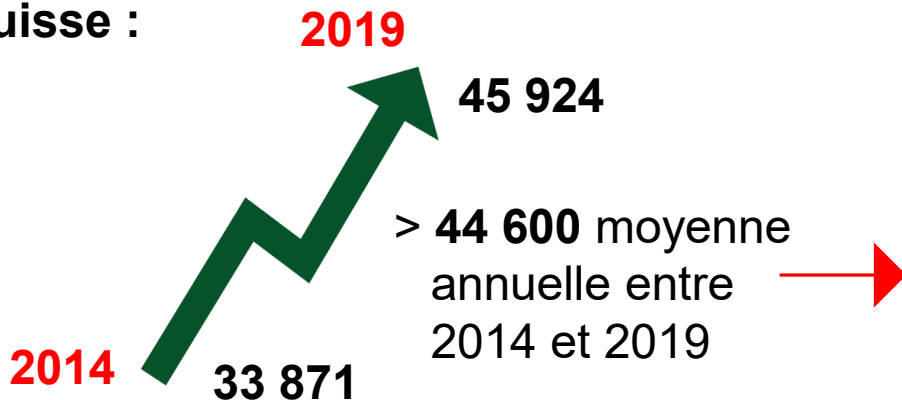
CHF 57 millions

Impôt sur le revenu
Canton de Vaud

L'impact généré par le tourisme de business

Nuitées 

En **Suisse** :



- CHF 29 millions = impact économique annuel moyen des visiteurs en **Suisse**
- CHF 2,34 générés pour CHF 1 dépensé en **Suisse**
- ≈ 64% de ces séjours dans le **canton de Vaud**, y compris le **district de Lausanne**.

L'impact généré par les constructions



- CHF 292 millions en travaux de construction en **Suisse** entre 2014 et 2019
 - CHF 534 millions = impact économique généré en **Suisse**
- ≈ 53% de cet impact dans le **canton de Vaud**, y compris le **district de Lausanne**.

Contribution positive de ces organisations dans le renforcement de la prospérité du pays

- Les études d'impact (événements ou institutions) vont se multiplier à l'avenir.
- Les aspects non tangibles seront de plus en plus importants.
- La compétitivité d'un petit pays dépend de sa capacité à gérer un réseau mondial d'activités, de compétences et d'influence.

Perspectives

- Continuité des mesures
- Retombées dans manifestations sportives
- Dimensions sociétales et environnementales