

Conférence de presse – Mercredi 6 mai 2026

Bilan de l'activité judiciaire en 2025

SOMMAIRE

1. Introduction
2. Bilan de l'activité des tribunaux et des justices de paix
Mme Caroline KÜHNLEIN, vice-présidente du Tribunal cantonal
3. Bilan de l'activité des offices judiciaires
M. Christophe MAILLARD, juge cantonal, membre de la Cour administrative du Tribunal cantonal
4. Présentation du Tribunal des mineurs
Mme Julie JEQUIER, première présidente du Tribunal des mineurs
5. Point de situation sur quelques projets
Mme Marie-Pierre BERNEL, présidente du Tribunal cantonal
Mme Valérie MIDILI, secrétaire générale de l'Ordre judiciaire
6. Conclusion
7. Questions

Introduction

2.

Bilan de l'activité des tribunaux et des justices de paix

Constats généraux

- **63'799 nouvelles affaires (hors OPF et RC)** → +4.1% par rapport à 2024

Tribunal cantonal	+7.9%
Tribunaux d'arrondissement	+16.4%
Justices de paix	0.0%
Chambre patrimoniale cantonale	+0.7%
Tribunaux de prud'hommes (TPR et TRIPAC)	+5.7%
Tribunaux spécialisés (TMIN, TBX, TMCAP, JAP)	-1.6%

- **Nombre de dossiers liquidés (61'033) inférieur au nombre de dossiers entrés (-4.3%), mais supérieur aux dossiers traités en 2024 (+2.3%)**
- **Stock global en augmentation de 10.1%**
- **Durée de traitement stable**
 - 76.7% des dossiers liquidés en moins de six mois
 - 93% en moins d'une année
 - En 2024 : 77.8% et 92%

Taux de liquidation
en 2025 : +2.3% de
dossiers liquidés qu'en
2024

Maintien de délais
de traitement remarquables,
grâce
aux importants efforts
consentis

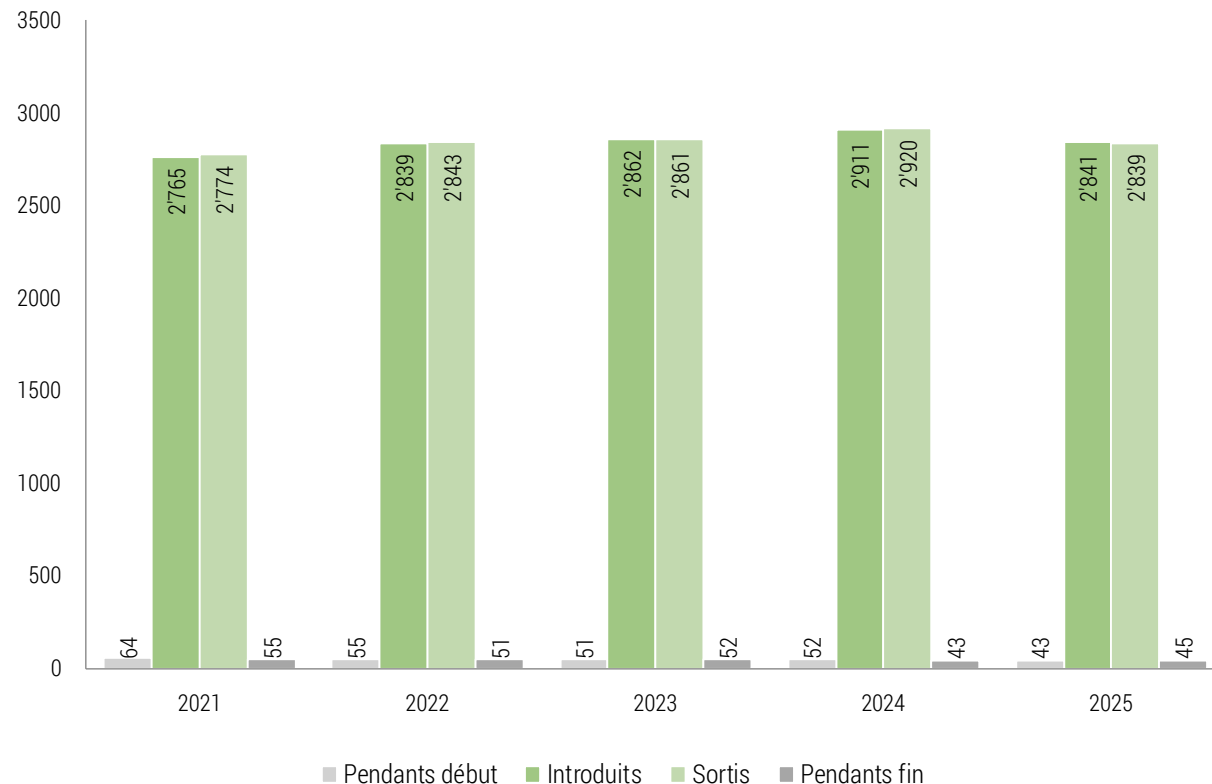
Droit pénal – En résumé

- **1^{re} instance**
 - Augmentation devant les tribunaux d'arrondissement (+3%) avec respectivement +46% pour les tribunaux criminels et +10% pour les tribunaux correctionnels, alors que les tribunaux de police affichent une certaine stabilité (-3 entrées en 2025 par rapport à 2024)
 - Diminution devant le Tribunal des mineurs (-1%) | le Tribunal des mesures de contrainte (-2%) | le Juge d'application des peines (-5%)
- **2^e instance**
 - Augmentation devant les cours pénales du Tribunal cantonal : Cour d'appel pénale (+12%) | Chambre des recours pénale (+9%)

Tribunal des mesures de contrainte

Droit pénal

- **Dossiers entrés : -2%**
- **Stock : +5%**
- **Dossiers traités : -3%**
- **Taux de liquidation 2025 : -2 dossiers**
(par rapport aux dossiers entrés)



Droit civil – En résumé

- **1^{re} instance**

- Augmentation :

Justices de paix : enquêtes en matière de protection de l'adulte et de l'enfant (+3%) | Tribunaux d'arrondissement : chambres des poursuites et faillites (+75%) et pécuniaires (+3%) | Tribunal des baux (+2%) | Tribunaux de prud'hommes (+5%) | Tribunal de prud'hommes de l'Administration cantonale (+17%)

- Stabilité :

Justices de paix : contentieux (+0.3%) | Chambre patrimoniale cantonale (+1%)

- Diminution :

Justices de paix : chambres successorales (-5%) | Tribunaux d'arrondissement : chambres familiales (-28%) et du non contentieux (-13%)

- **2^e instance**

- Augmentation : Cour des poursuites et faillites (+14%)

- Stabilité : Cour d'appel civile (+0.5%) | Chambre des recours civile (-1%) | Cour civile (+2 dossiers)

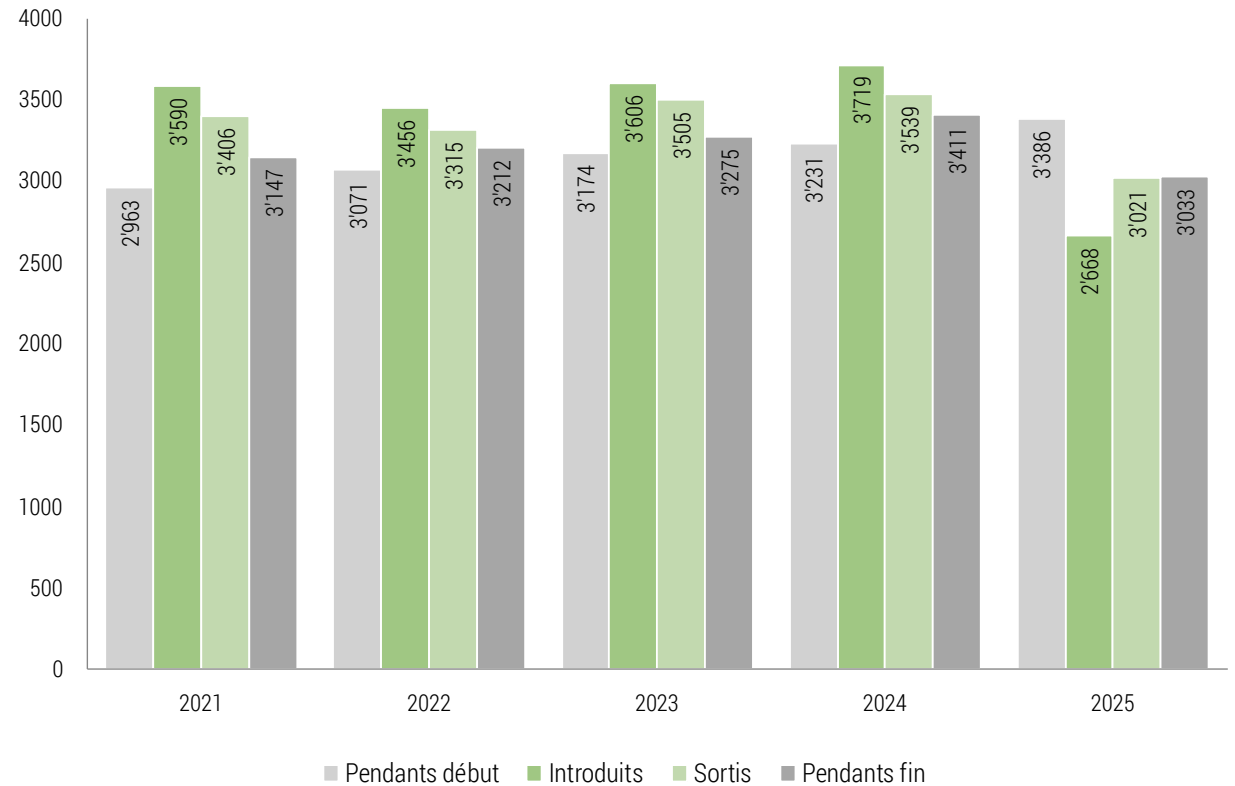
- Diminution : Chambre des curatelles (-12%)

2. Bilan de l'activité des tribunaux et des justices de paix – Mme Kühnlein

Tribunaux d'arrondissement Chambres familiales

- **Dossiers entrés : -28%**
- **Stock : -10%**
- **Dossiers traités : -15%**
- **Taux de liquidation 2025 : +13%**
(par rapport aux dossiers entrés)

Charge de travail toujours considérable : complexité des questions juridiques (jurisprudence du TF), complexification des dossiers et des procédures.

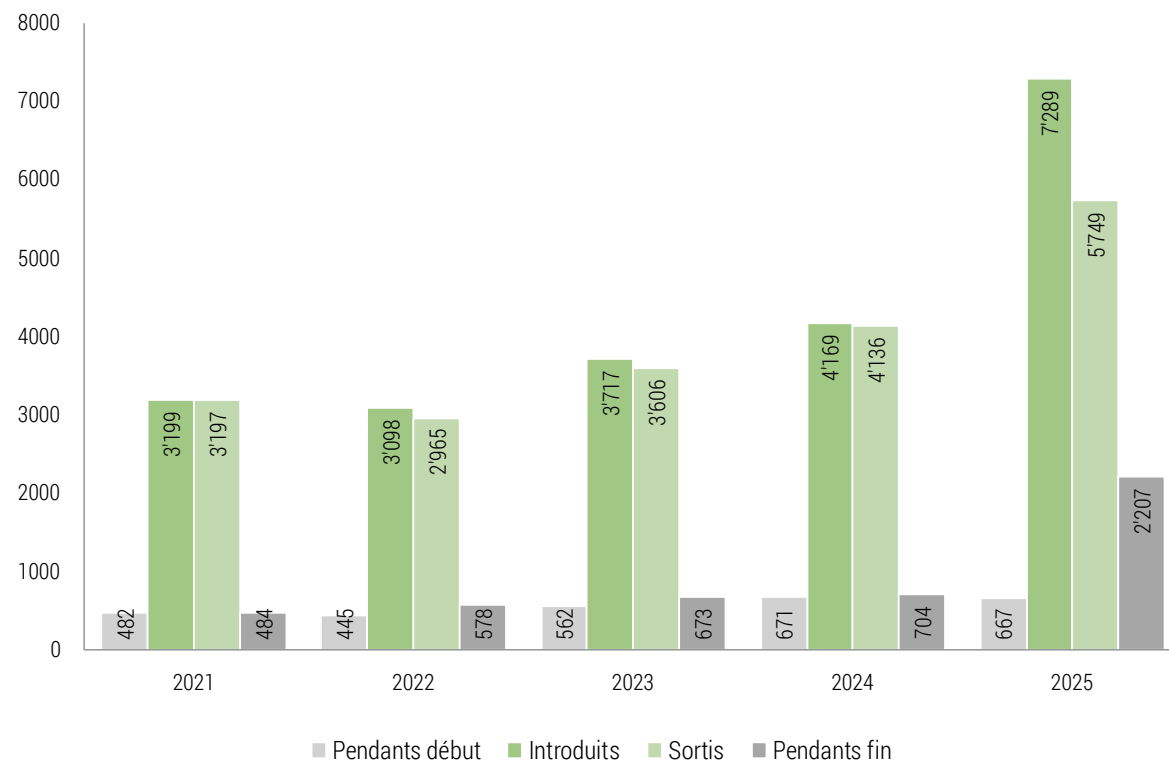


Tribunaux d'arrondissement Chambres des poursuites et faillites

- **Dossiers entrés : +75%**
- **Stock : +231%**
- **Dossiers traités : +39%**
- **Taux de liquidation 2025 : -21%**
(par rapport aux dossiers entrés)

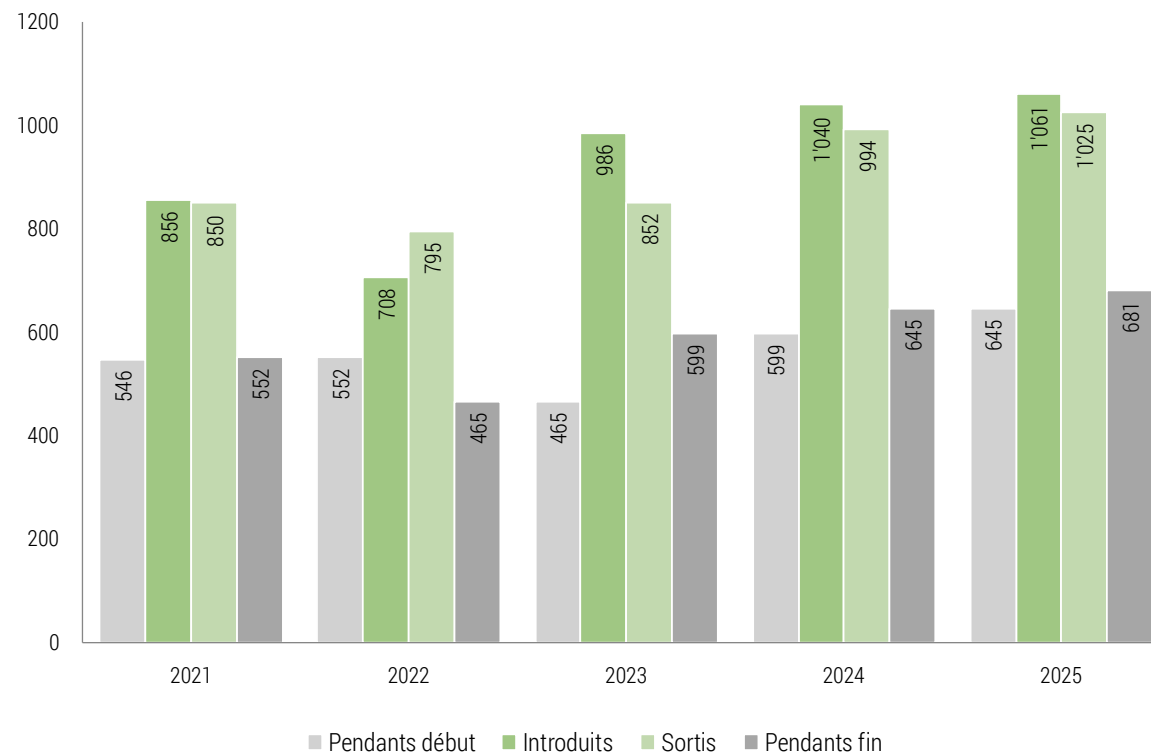
Entrée massive de requêtes de faillite avec une hausse de **plus de 200%** liée à la révision art. 43 LP

Ordre judiciaire vaudois



Tribunal des baux

- **Dossiers entrés** : +2%
- **Stock** : +6%
- **Dossiers traités** : +3%
- **Taux de liquidation 2025** : -3%
(par rapport aux dossiers entrés)



À savoir

Augmentation des procédures en fixation de loyer (hausse des loyers liée à la hausse des taux hypothécaires)

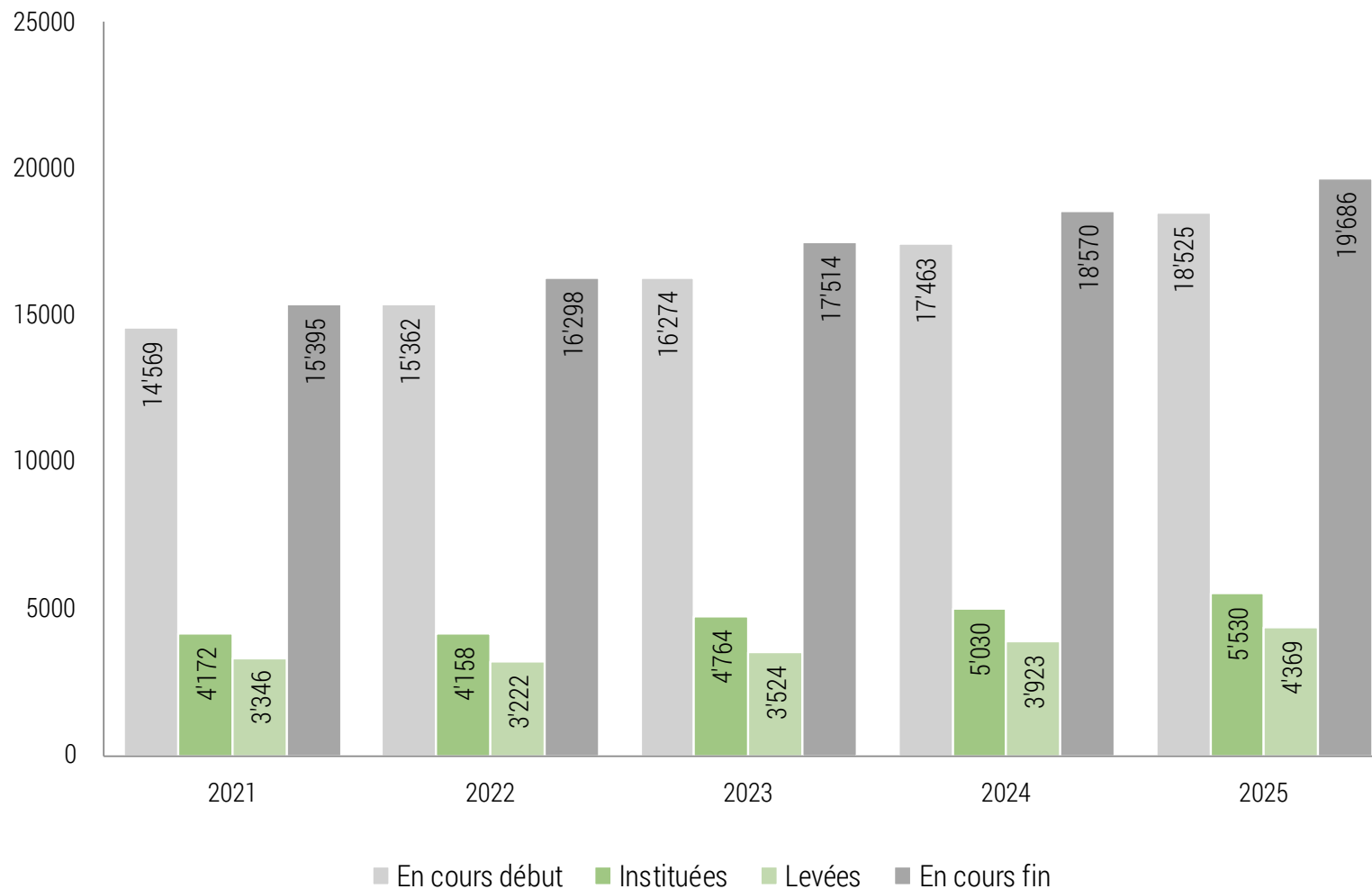
Justices de paix

Protection de l'adulte et de l'enfant

- **Enquêtes**
 - Enquêtes ouvertes : +3% (en comparaison avec l'exercice précédent)
 - Enquêtes closes : +1% (en comparaison avec l'exercice précédent)
 - Enquêtes en cours : +7%
par rapport aux enquêtes ouvertes
- **Mesures**
 - Mesures en cours : 19'686 (+6%)
par rapport à 2024
 - Mesures en faveur de majeur·e·s : 14'700 (+5%)
 - Mesures en faveur de mineur·e·s : 4'986 (+10%)
par rapport aux mesures en cours en début d'exercice

2. Bilan de l'activité des tribunaux et des justices de paix – Mme Kühnlein

- Protection de l'adulte et de l'enfant | Mesures (1/2)



2. Bilan de l'activité des tribunaux et des justices de paix – Mme Kühnlein

- **Protection de l'adulte et de l'enfant | Mesures (2/2)**

Types de mesures	En cours début	Instituées	Levées	Transférées	En cours fin
Curatelles - majeur·e·s	13'382	3'005	2'352	1	14'034
Tutelles et curatelles - mineur·e·s	3'289	1'654	1'290	0	3'653
Retraits de l'autorité parentale ou du droit de déterminer le lieu de résidence	442	131	91	0	482
Mesures protectrices - mineur·e·s	790	345	290	0	845
Placements à des fins d'assistance (PAFA)	622	395	347	-2	672
Total	18'525	5'530	4'370	-1	19'686

Droit administratif – En résumé

- En augmentation : Cour de droit administratif et public (+8%) | Cour des assurances sociales (+12%)
- Stabilité relative : Cour constitutionnelle (+41 nouvelles affaires)

CDAP

Variations selon les cours :

-1% devant la CDAP I
+22% devant la CDAP II
+9% devant la CDAP III

Cour des assurances sociales

Seuil symbolique de 1'000
dépassé à nouveau en
2025

3.

Bilan de l'activité des offices judiciaires

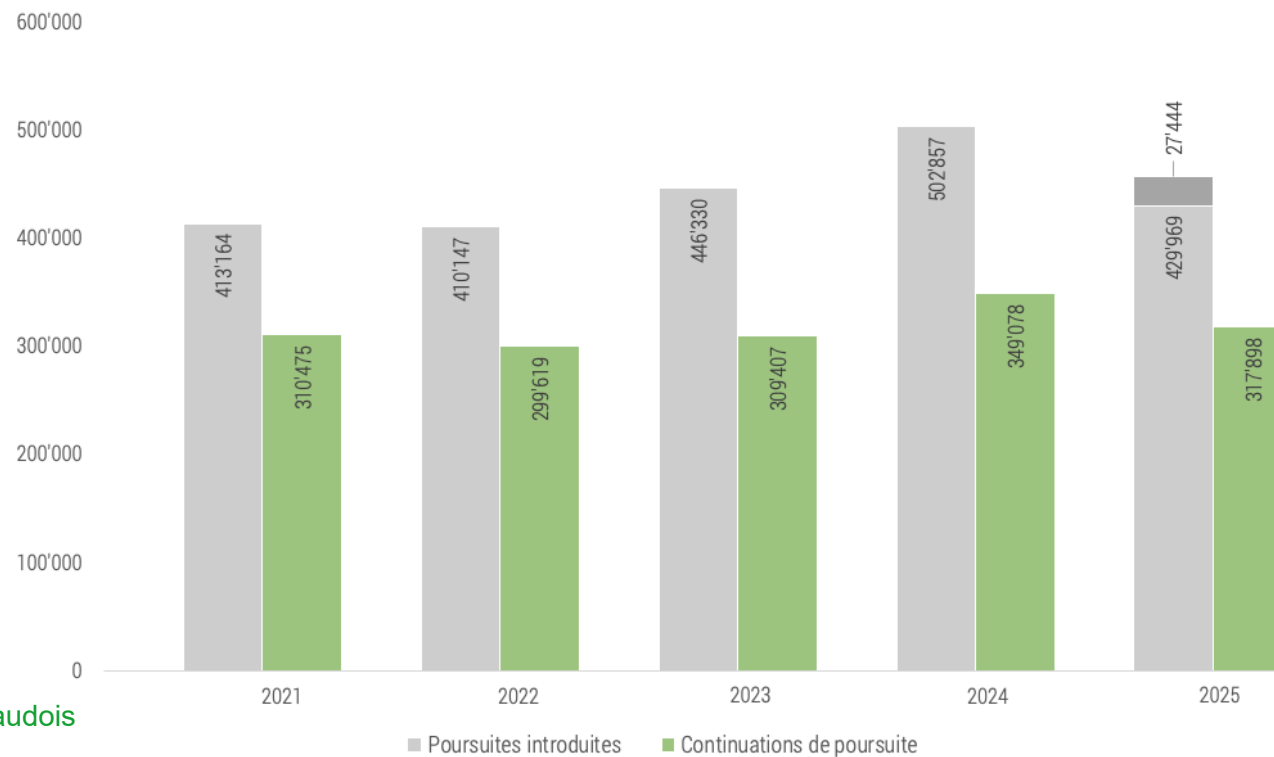
Offices des poursuites

- **429'969 poursuites introduites : -15%**

(actualisation : base de calcul sur le nombre de poursuites auxquelles un numéro a été attribué conformément à la nouvelle instruction n°10 OFJ)

Ancienne base de calcul sur les commandements de payer établis : 457'413 poursuites introduites soit -9%

- **317'898 continuations de poursuite : -9%**



À savoir
En 2025, **73.9%** des poursuites introduites ont donné lieu à une requête de continuation

3. Bilan de l'activité des offices judiciaires – M. Maillard

Offices des poursuites – 2

**Commination
de faillite
+242%**
(modification art. 43 LP)

Résultat des réquisitions de continuer la poursuite traitées en 2025
(hors affaires rejetées et en cours de traitement)

	2022	2023	2024	2025	Évolution 2024 VS 2025
Comminations de faillite	7'221	8'661	9'777	33'424	241.9%
	2%	3%	3%	11%	
Saisies de biens et d'immeubles	10'520	11'256	12'076	10'773	-10.8%
	4%	4%	4%	3%	
Saisies de salaire	110'366	108'680	122'472	118'250	-3.4%
	38%	37%	38%	37%	
Actes de défaut de biens	107'074	105'729	120'568	109'997	-8.8%
	37%	36%	37%	35%	
Non-lieu (inexécution)	6'861	6'653	8'141	6'917	-15.0%
	2%	2%	3%	2%	
Paiements et annulations	50'318	50'575	50'968	38'287	-24.9%
	17%	17%	16%	12%	
Total	292'360	291'554	324'002	317'648	-2%

Offices des poursuites – 3

Autres activités traitées par les offices des poursuites en 2025

	2024	2025	Évolution
Séquestres	545	498	-8.6%
Réquisitions de prise d'inventaire	178	179	0.5%
Poursuites gage mobilier où une réquisition de vente a été déposée sans réalisation	39	35	-10.3%
Poursuites gage immobilier où une réquisition de vente a été déposée sans réalisation	420	523	24.5%
Nombre d'immeubles réalisés	40	37	-7.5%
Nombre de saisie de salaire en cours	12'758	12'753	0.0%

3. Bilan de l'activité des offices judiciaires – M. Maillard

Offices des poursuites – 4

Durée de traitement des dossiers en 2025 (en nombre de dossiers et en pourcentages)

	Jour même	1 jour	3 jours	1 semaine	> 1 semaine
Réquisitions de poursuite	360'769	13'761	38'794	5'698	3'211
	85.4%	3.3%	9.2%	1.3%	0.8%
Réquisitions de continuer	261'756	9'550	39'543	3'680	3'174
	82.4%	3.0%	12.4%	1.2%	1.0%
Réquisitions de vente	3'552	425	518	251	210
	71.7%	8.6%	10.5%	5.1%	4.1%

Délais d'envoi des procès-verbaux de saisie (moyenne cantonale)

	2023	2024	2025
Dans les 40 jours	47%	45%	42%
Dans les 2 mois	20%	20%	20%
Plus de 2 mois	33%	35%	37%

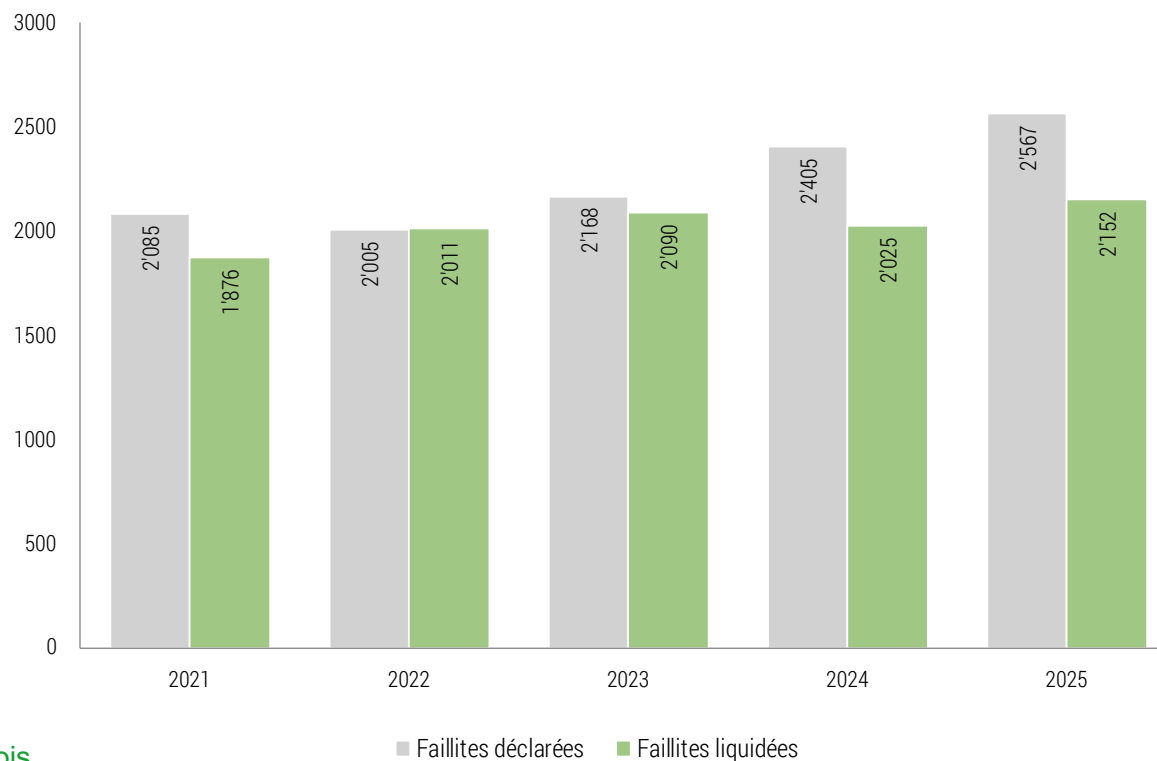
3. Bilan de l'activité des offices judiciaires – M. Maillard

Et aussi...

- **Créances** : Plus de 394 millions de francs reversés aux créanciers
- **Demandes d'extraits du registre des poursuites** : 240'200 demandes (+1%), dont plus de 137'500 transmises en ligne (+4%)
- **Cyberadministration** : 330'800 réquisitions de poursuite (80%) transmises aux offices par le réseau e-LP (système d'échange électronique des données)

Offices des faillites

- **2'567 nouvelles faillites : +7%**
- **2'152 faillites liquidées : +6%**



Chiffres records

Offices des faillites

Et aussi

Demandes d'extraits du registre des faillites pour soi-même : augmentation des demandes en ligne de 2% (2'231 demandes, contre 2'196 en 2024)

Activité des offices des faillites en 2025 : faillites et liquidations déclarées
Evolution 2024 - 2025

	Entreprises	Personnes privées	Successions répudiées	Dissolutions art. 731b CO	Total
2024	993	36	1'106	270	2'405
2025	1'294	42	968	263	2'567
Evolution	30%	17%	-12%	-3%	7%

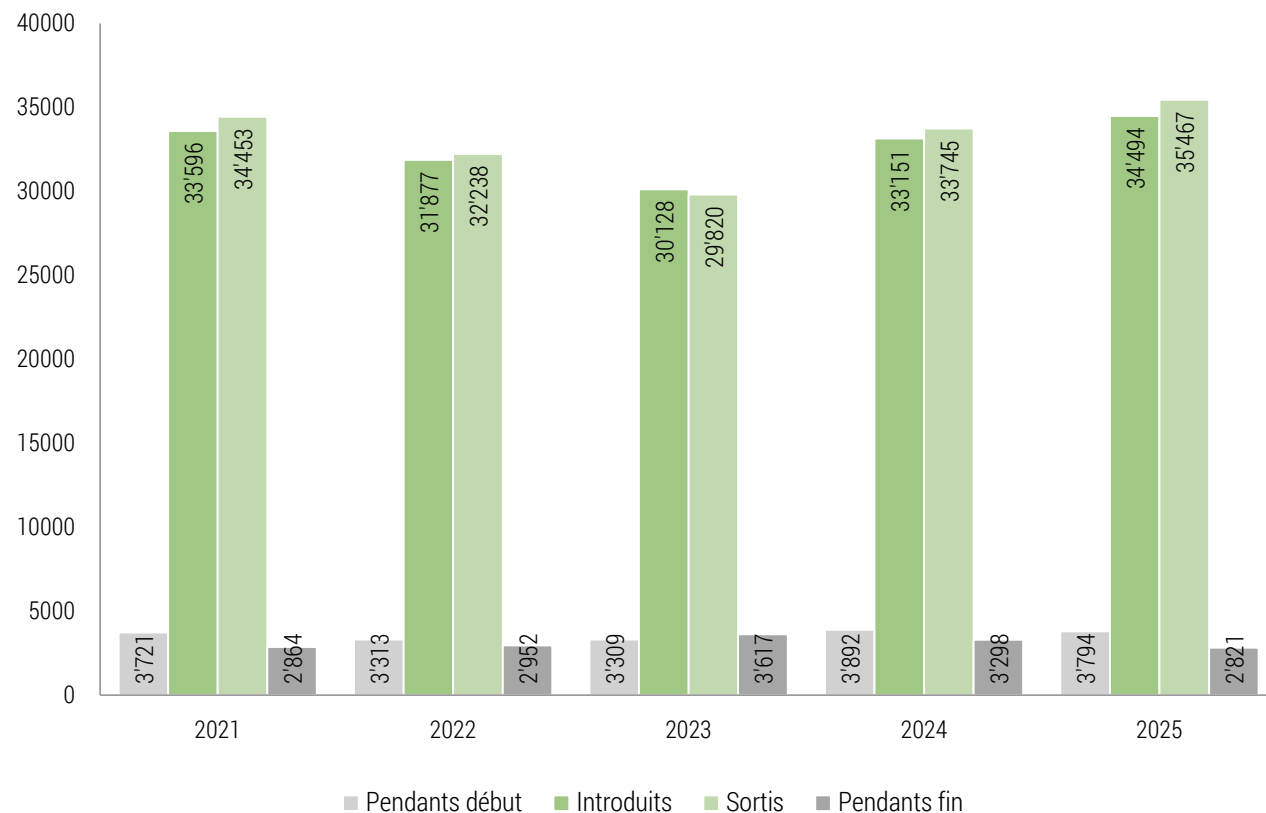
Entreprises :
+30%



Registre du commerce

- **34'494 affaires introduites : +4%**
- **26'087 inscriptions : +2%**
- **Délai de traitement moyen : 2 jours**
comparable à la moyenne nationale

Activité de l'Office cantonal du registre du commerce de 2021 à 2025



En résumé

- **Offices des poursuites**
- **Offices des faillites**
- **Registre du commerce**

Traitement rapide, en dépit d'une charge de travail élevée, de dossiers de plus en plus complexes et des évolutions législatives

4.

Présentation du Tribunal des mineurs

Missions

Cumul des fonctions
de toute la chaîne
pénale

Le Tribunal des mineurs (TMin)

- connaît des infractions (contraventions, délits et crimes, poursuivables d'office ou sur plainte) au Code pénal et aux lois fédérales et cantonales commises par des mineurs âgés de 10 à 18 ans ; sont exceptées les contraventions dans la compétence municipale
- le·la juge des mineurs a trois casquettes : autorité de poursuite pénale, autorité de jugement et autorité d'exécution (chargée de faire exécuter et de surveiller l'exécution des peines et des mesures éducatives ordonnées par jugement)
- le TMin exerce son activité dans tout le canton

Peines et/ou mesures

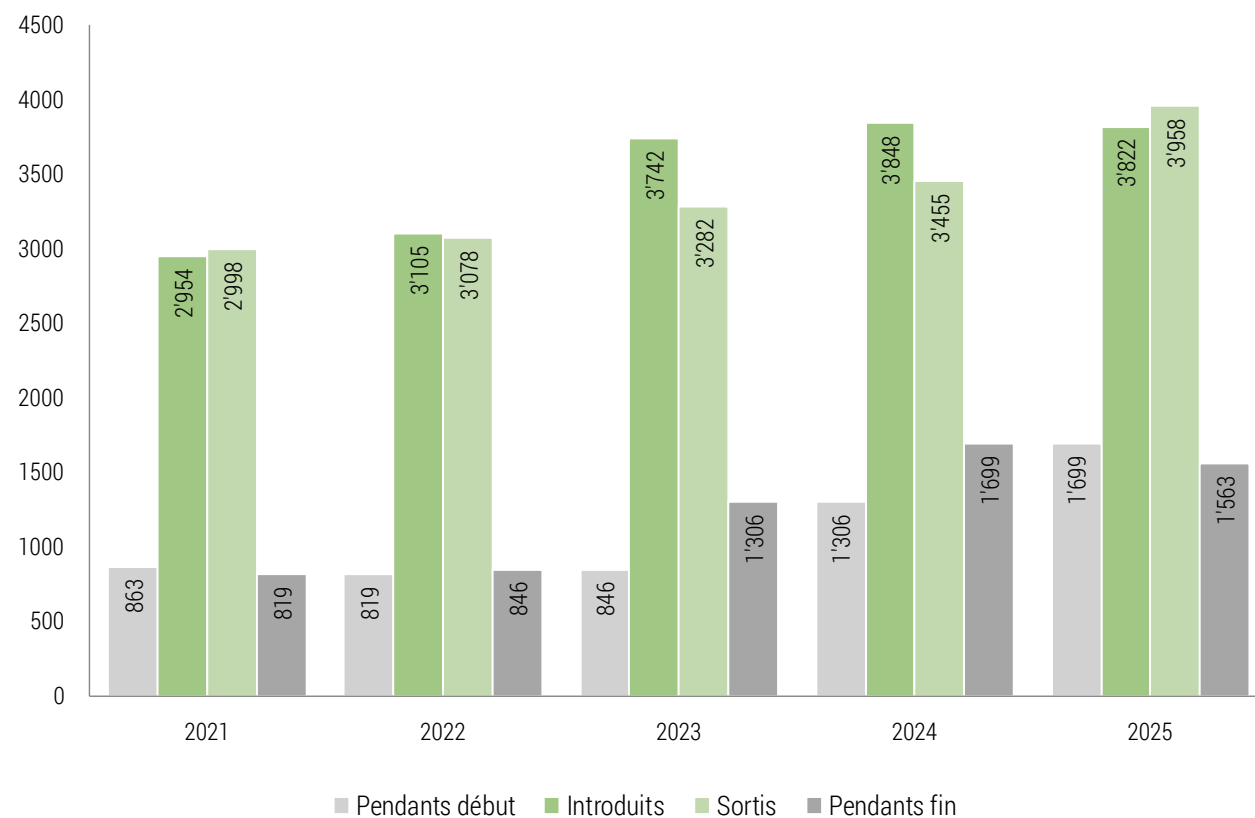
- **Système du dualisme judiciaire (peines et/ou mesures) :**
 - peines : réprimande, amende, prestations personnelles et peine privative de liberté
 - mesures : surveillance, assistance personnelle, traitement ambulatoire et placement
- **Les mesures éducatives peuvent durer bien au-delà de la majorité**
- **Une équipe d'éducateurs au sein du TMin**

4. Focus sur le Tribunal des mineurs – Mme Jequier

Tribunal des mineurs | Activité

- **Dossiers entrés : -1%**
- **Stock : -8%**
- **Dossiers traités : +15%**
- **Taux de liquidation 2025 : +4%**
(par rapport aux dossiers entrés)
- **2021 – 2025 : +30% de nouvelles affaires**

Chiffres en
hausse
constante



4. Focus sur le Tribunal des mineurs – Mme Jequier

Tribunal des mineurs | Activité

	Pendants début	Introduits	Sortis	Pendants fin
Affaires ordinaires	1'314	2'312	2'230	1'396
Affaires de masse	385	1'510	1'728	167
Total	1'699	3'822	3'958	1'563

Typologie des délits	Tendance	Nombre
Infractions contre la vie et l'intégrité corporelle	+7%	420
Infractions contre le patrimoine	+17%	1'128
Infractions contre l'honneur et contre le domaine secret ou le domaine privé	+4%	285
Crimes ou délits contre la liberté	+27%	579
Infractions contre l'intégrité sexuelle	+43%	268
Crimes ou délits divers (dont faux dans les titres)	+11%	121
Autres infractions au Code pénal	+31%	145
Loi fédérale sur les stupéfiants	+11%	241
Loi sur la circulation routière	+36%	1'225
Divers	+16%	1'224

Droit pénal des mineurs

- Approche fondée sur :
 - l'éducation
 - la protection
- DPMin jugé efficace par le CF
- Recommandations du CF



Points d'attention

- Manque chronique de places dans des institutions spécialisées augmentant les risques de récidives
- Demande de prestations socio-éducatives dépassant clairement l'offre disponible
- Difficultés à faire exécuter les peines de prestations personnelles

Point d'actualité

- Émeutes : risque pour les mineurs de se retrouver sanctionnés en raison de leur seule présence sur site



5.

Point de situation sur quelques projets

Consensus parental

L'enfant au centre
des préoccupations

- Objectif
 - Amener les parents qui se séparent ou divorcent à trouver des solutions amiables, répondant aux besoins de leurs enfants mineurs en les préservant des méfaits du conflit parental
- Principes
 - Ecoute renforcée de l'enfant
 - Séances de sensibilisation gratuites
 - Mesures d'accompagnement (médiation et accompagnement à la coparentalité)
 - Procédures judiciaires adaptées et rapides
- Partenariats
 - DGEJ
 - Avocat·e·s, médiateur·trice·s, psychiatres, psychologues et psychothérapeutes, divers prestataires

Réponse adaptée
à un besoin réel

Bilan du projet

- Quelques chiffres (01.01.2023 – 31.12.2025)
 - 72 séances de sensibilisation « Se séparer dans le respect des enfants » suivies par 1'381 parents
 - Sur 1'393 dossiers de séparation impliquant des mineurs, 66% ont été intégrés à COPAR
 - 25% ont abouti à un accord complet en moins de 4 mois
 - 392 enfants et jeunes entendus dès le début de la procédure
- Perspective
 - Pérennisation confirmée sur l'Est vaudois
 - Déploiement par étapes à l'étude :
 - Dans un premier temps sur l'arrondissement judiciaire de La Côte (2^e semestre 2027)
 - Couverture complète du canton de Vaud à l'horizon 2030

Renforcement de la protection de l'enfant

- **Trois axes principaux**
 - Organisation et interdisciplinarité des autorités de protection
 - Renforcement de la participation de l'enfant à la procédure
 - Formation des magistrat·e·s s'agissant des situations complexes de maltraitance
- **Bilan après 2 ans**
 - Création de chambres spécialisées en protection de l'enfant
 - Formation spécialement mise en place au profit des magistrat·e·s
 - Recrutement et formation d'assesseur·e·s spécialisé·e·s
 - Mesures d'optimisation du suivi des dossiers
- **Renforcer la coordination entre autorités**
 - Règles applicables pour les auditions des enfants dès l'âge de 11 ans
 - Procédure de transfert et de suivi des dossiers entre les tribunaux d'arrondissement et les justices de paix

Programme de numérisation de la justice vaudoise eJustice.VD

- Nouvelle loi fédérale sur les plateformes de communication électronique dans le domaine judiciaire (LPCJ)
 - Rendra obligatoire pour les autorités judiciaires :
 - la communication sous forme électronique avec les mandataires professionnels
 - la tenue des dossiers sous forme électronique
 - Adoptée par le Parlement le 20 décembre 2024. La date d'entrée en vigueur n'est pas encore fixée. Elle sera progressive, sur une période de cinq ans.

5. Projets – Programme eJustice.VD – Mme Midili

- **Projet Justitia 4.0**

Projet national commun des tribunaux et des autorités de poursuites pénales.

2 objectifs :

1. Plateforme Justitia.Swiss

- Portail numérique unique d'accès à la justice suisse, pour permettre la communication et la consultation électroniques systématiques dans le domaine judiciaire
- En phase de réalisation : les tribunaux et le Ministère public vaudois participent à la seconde étape du pilote depuis fin 2024

2. Application du dossier judiciaire (ADJ)

- Gestion des dossiers judiciaires sous forme numérique à tous les niveaux des procédures de droit civil, pénal et administratif, du début de la procédure à l'archivage des actes
- Mise à disposition d'une application dédiée que les autorités judiciaires sont libres d'utiliser ou non

5. Projets – Programme eJustice.VD – Mme Midili

- Programme eJustice.VD
 - **Lancement officiel** au premier trimestre 2023
 - **Missions** : coordonner et mettre en œuvre les projets de numérisation des autorités et offices judiciaires
 - **Études et réalisations 2025**
 - Études sur la gouvernance documentaire
 - Ateliers de réflexion portant notamment sur l’accompagnement au changement
 - Tests « grandeur nature » de tenue d’audiences en environnement numérique
 - Etat des lieux du câblage et des branchements électriques, en partenariat avec la DGIP
 - Pilote de la plateforme « Justitia.Swiss » expérimenté depuis juillet 2025 par le Ministère public et le Tribunal d’arrondissement de l’Est vaudois, dans le cadre du traitement d’affaires réelles en collaboration avec l’OAV et des études associées
 - Mise en production de la plateforme « eJurisprudence » qui référence la jurisprudence de l’OJV, disponible dès janvier 2026

6.

Conclusion

7.

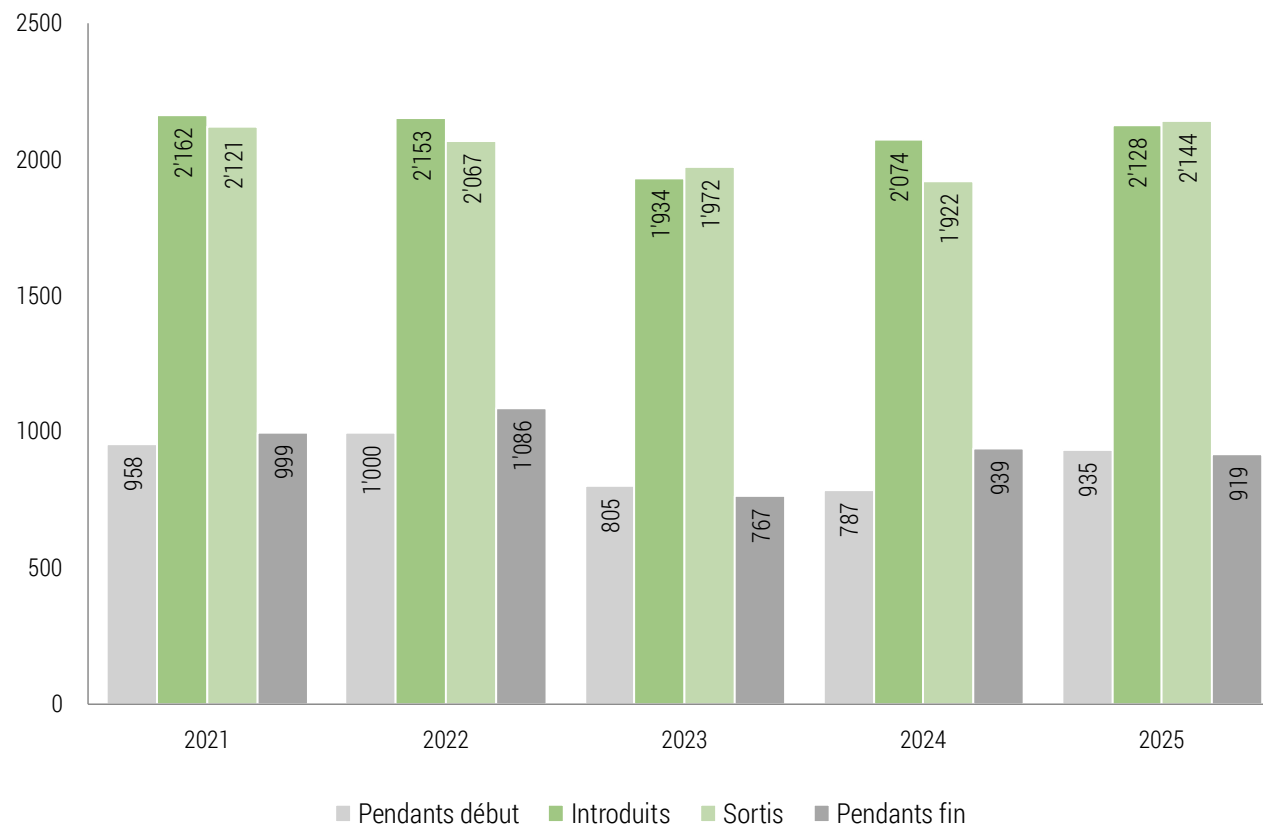
Questions

Annexe

Tableaux statistiques des autres autorités judiciaires

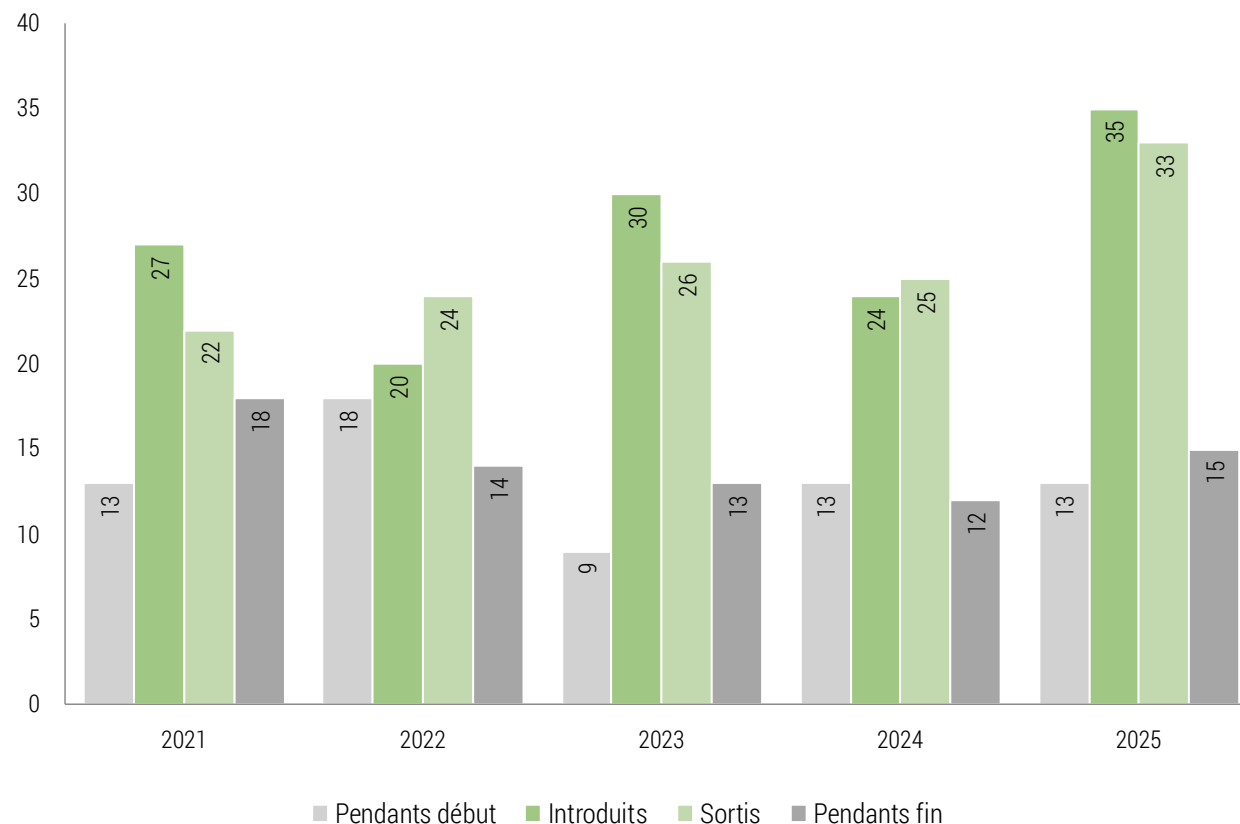
Tribunaux d'arrondissement Chambres pénales

- **Dossiers entrés : +3%**
- **Stock : -2%**
- **Dossiers traités : +12%**
- **Taux de liquidation 2025 : +1%**
(par rapport aux dossiers entrés)



Tribunaux d'arrondissement Chambres pénales | Tribunaux criminels

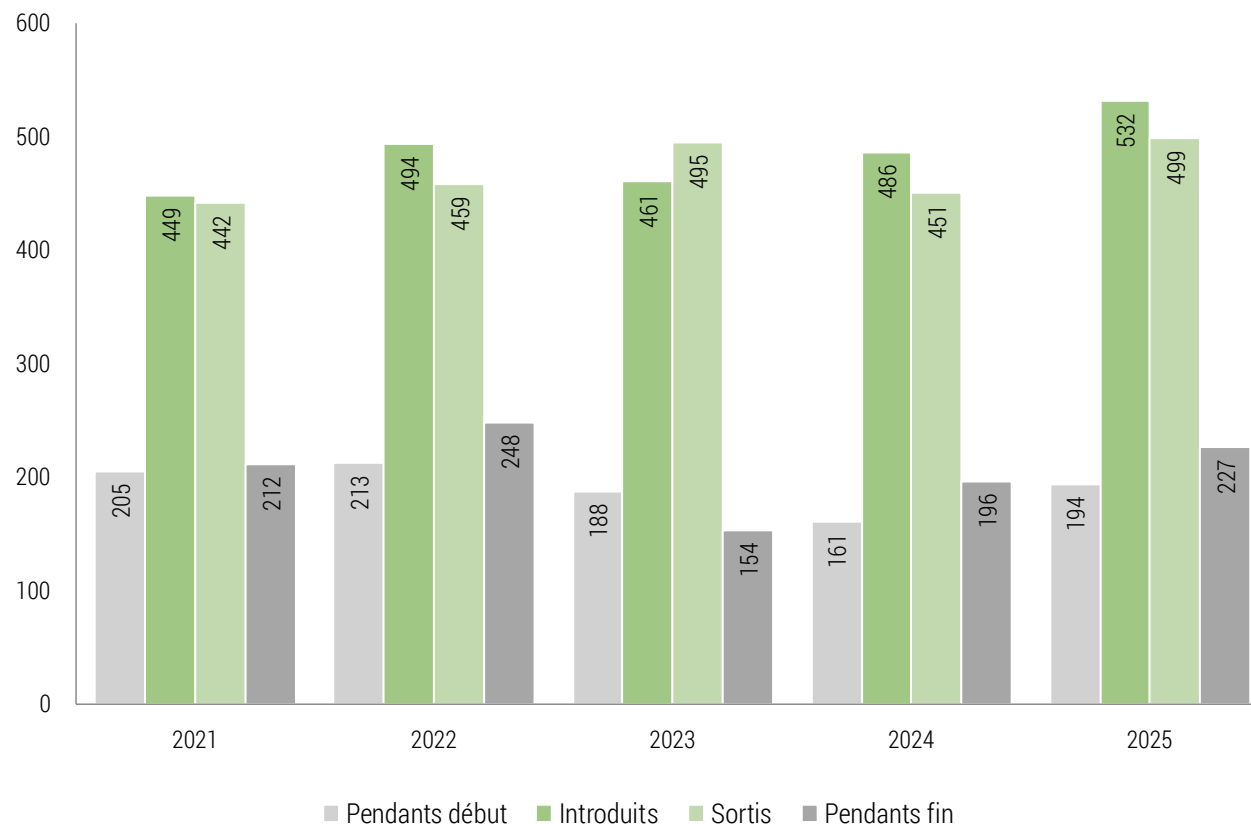
- **Dossiers entrés : +46%**
- **Stock : +15%**
- **Dossiers traités : +32%**
- **Taux de liquidation 2025 : -6%**
(par rapport aux dossiers entrés)



2. Bilan de l'activité des tribunaux et des justices de paix – Mme Kühnlein

Tribunaux d'arrondissement Chambres pénales | Tribunaux correctionnels

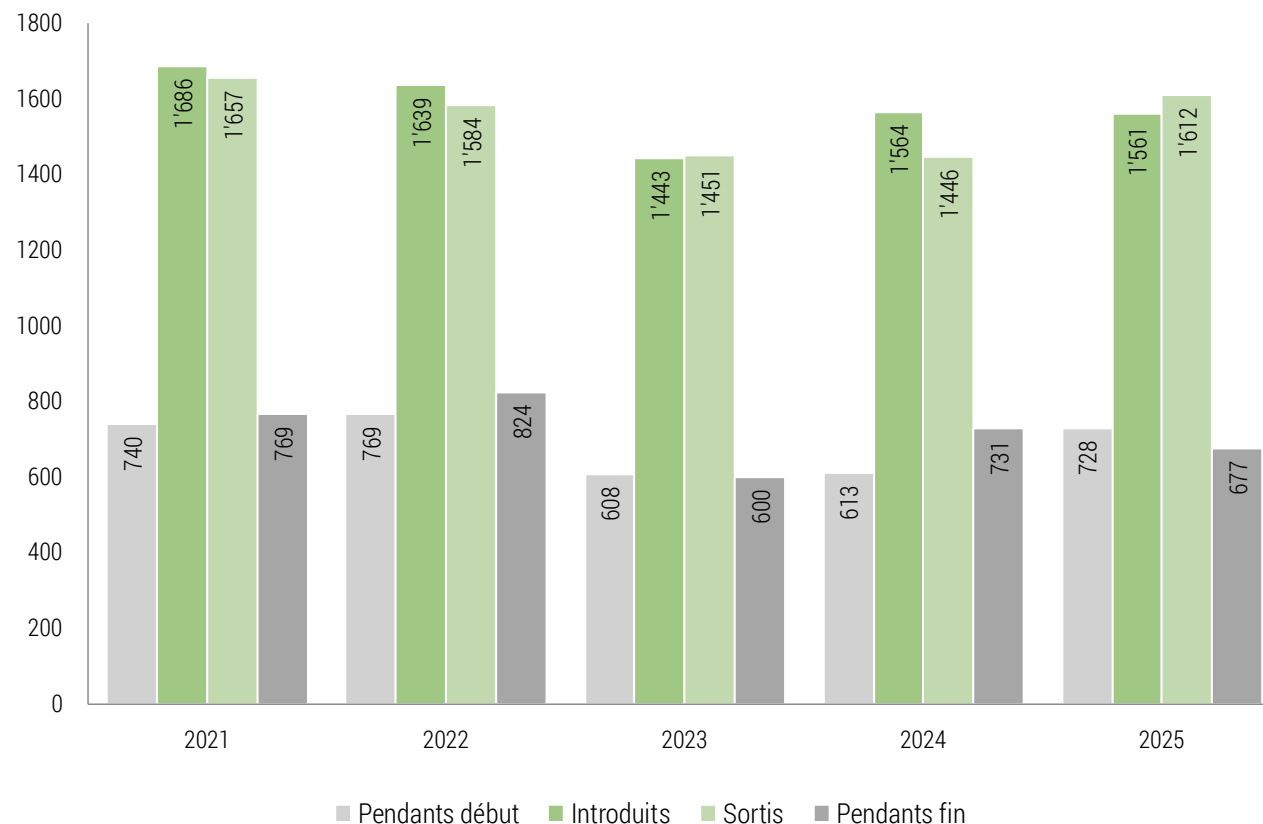
- **Dossiers entrés : +10%**
- **Stock : +17%**
- **Dossiers traités : +11%**
- **Taux de liquidation 2025 : -6%**
(par rapport aux dossiers entrés)



2. Bilan de l'activité des tribunaux et des justices de paix – Mme Kühnlein

Tribunaux d'arrondissement Chambres pénales | Tribunaux de police

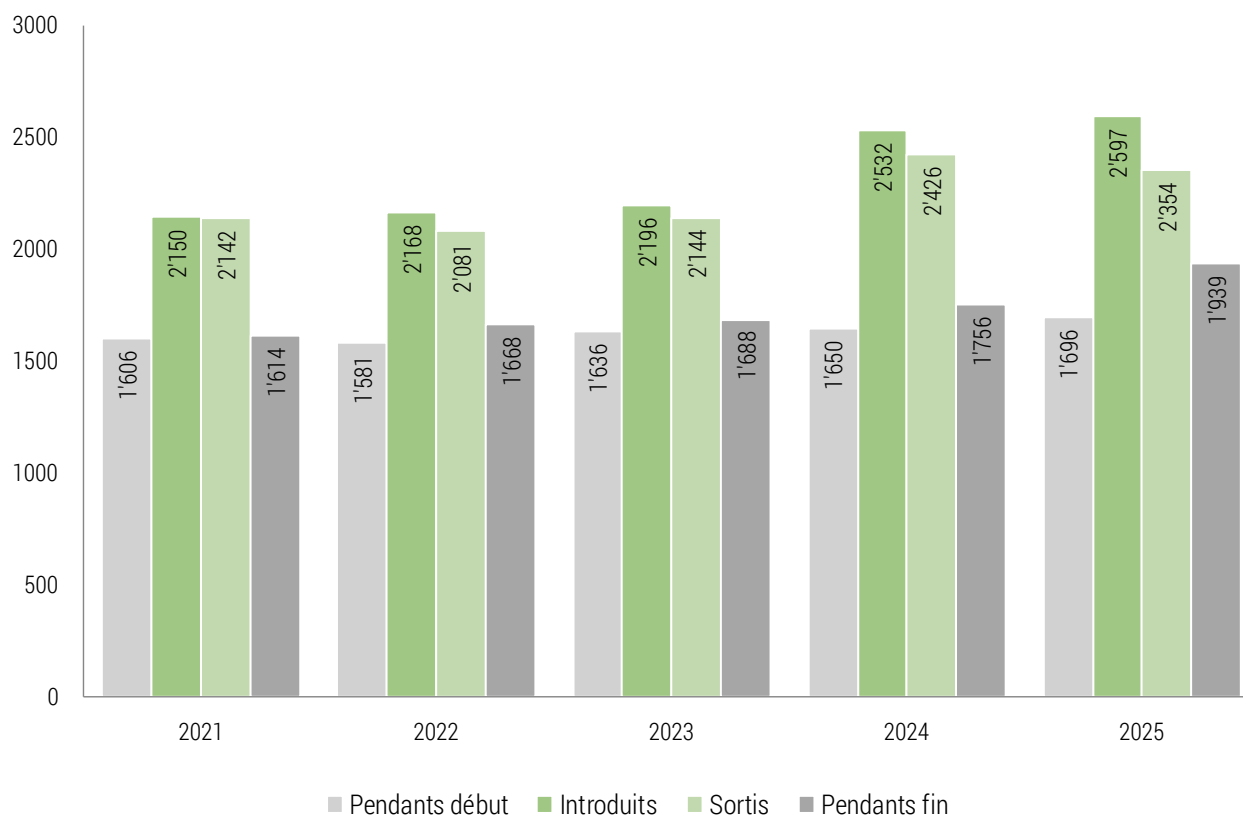
- **Dossiers entrés : -0.2%**
- **Stock : -7%**
- **Dossiers traités : +12%**
- **Taux de liquidation 2025 : +3%**
(par rapport aux dossiers entrés)



2. Bilan de l'activité des tribunaux et des justices de paix – Mme Kühnlein

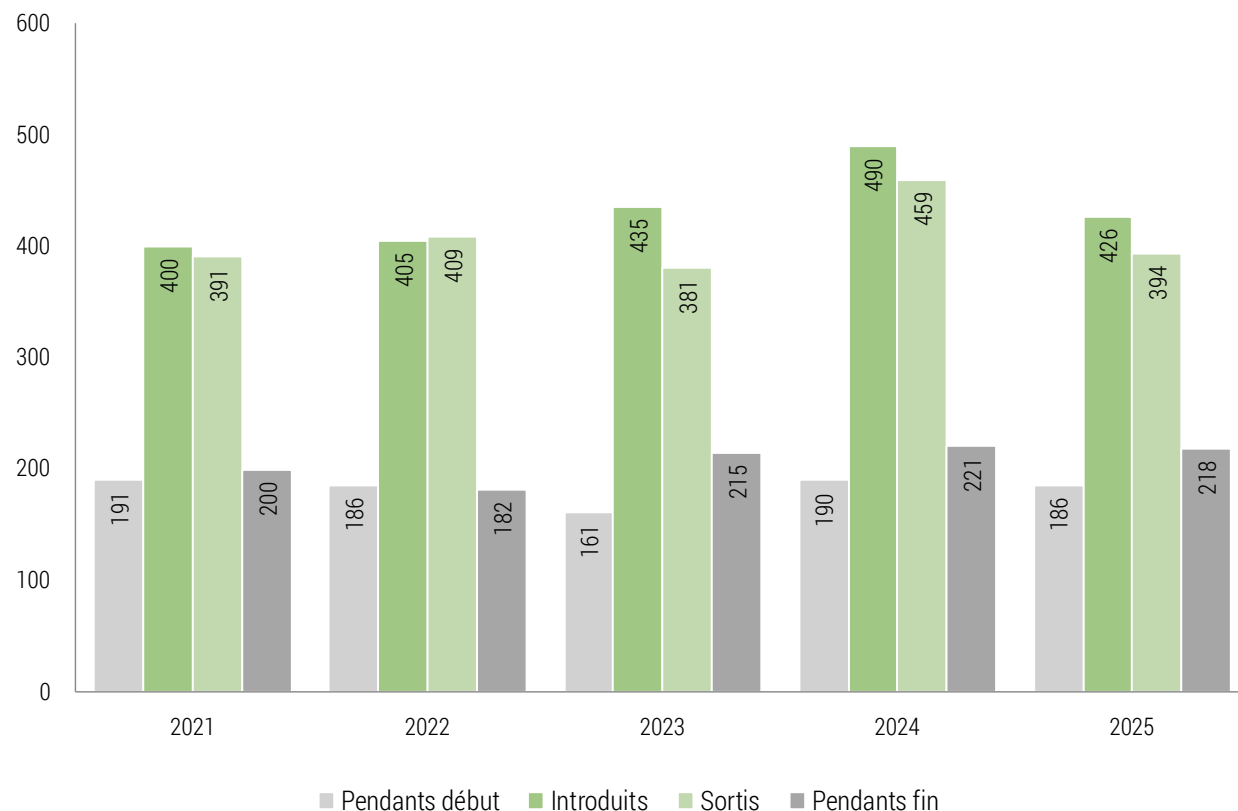
Tribunaux d'arrondissement Chambres pécuniaires

- **Dossiers entrés : +3%**
- **Stock : +14%**
- **Dossiers traités : -3%**
- **Taux de liquidation 2025 : -9%**
(par rapport aux dossiers entrés)



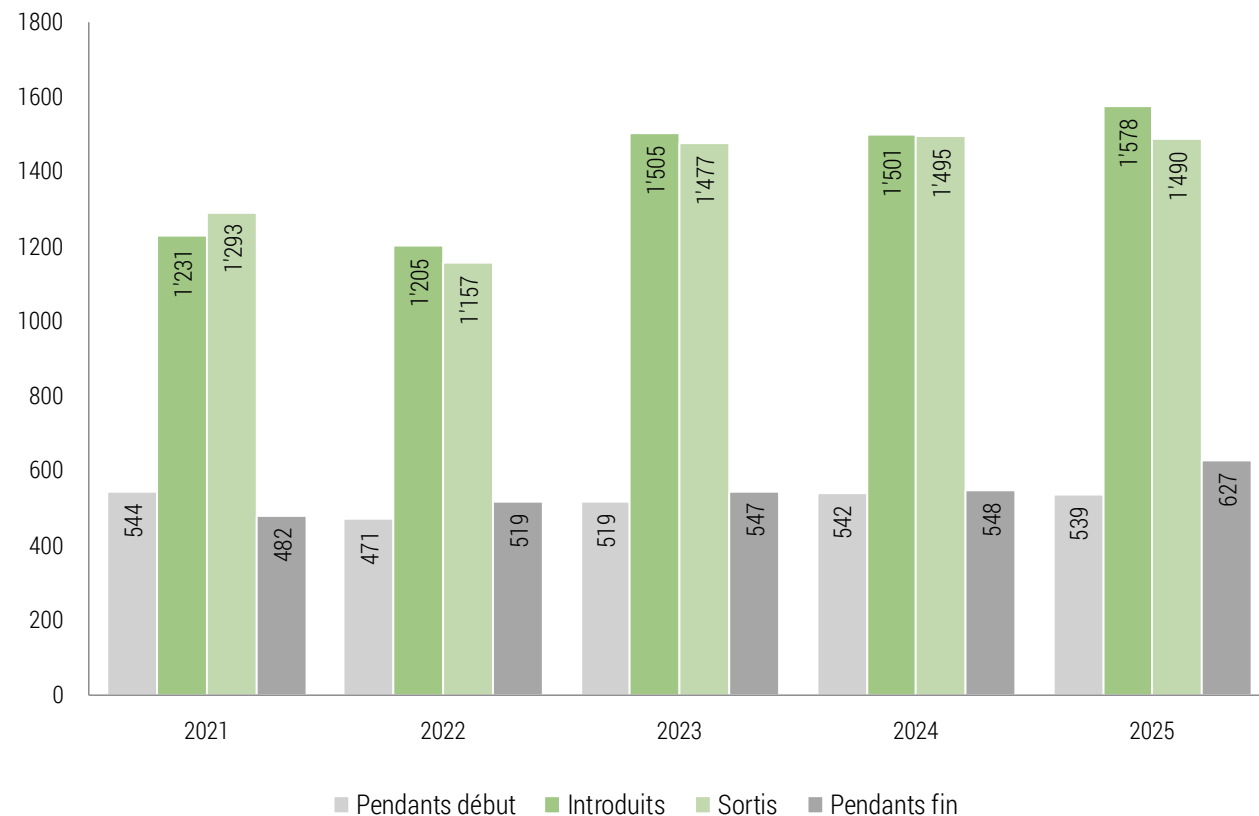
Tribunaux d'arrondissement Chambre du non contentieux

- **Dossiers entrés** : -13%
- **Stock** : +17%
- **Dossiers traités** : -14%
- **Taux de liquidation 2025** :
-8%
(par rapport aux dossiers entrés)



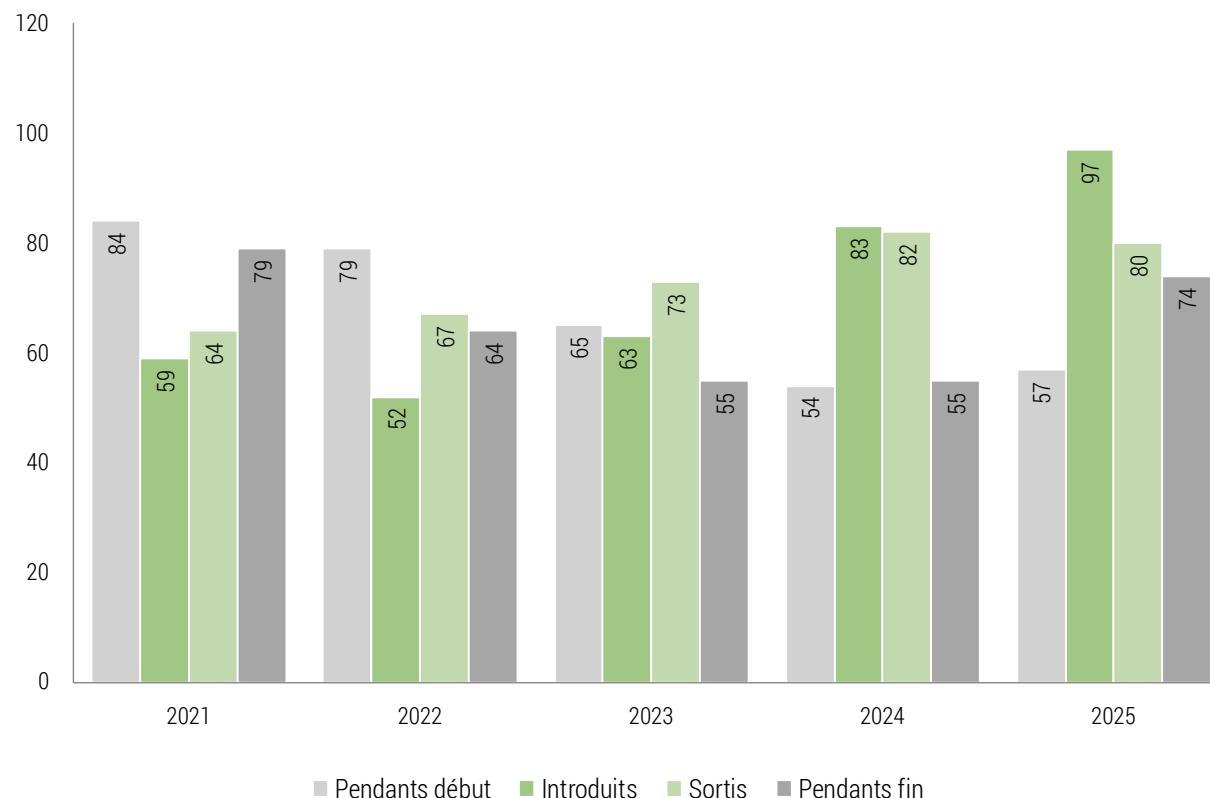
Tribunaux de prud'hommes

- **Dossiers entrés : +5%**
- **Stock : +16%**
- **Dossiers traités : -0.3%**
- **Taux de liquidation 2025 : -6%**
(par rapport aux dossiers entrés)



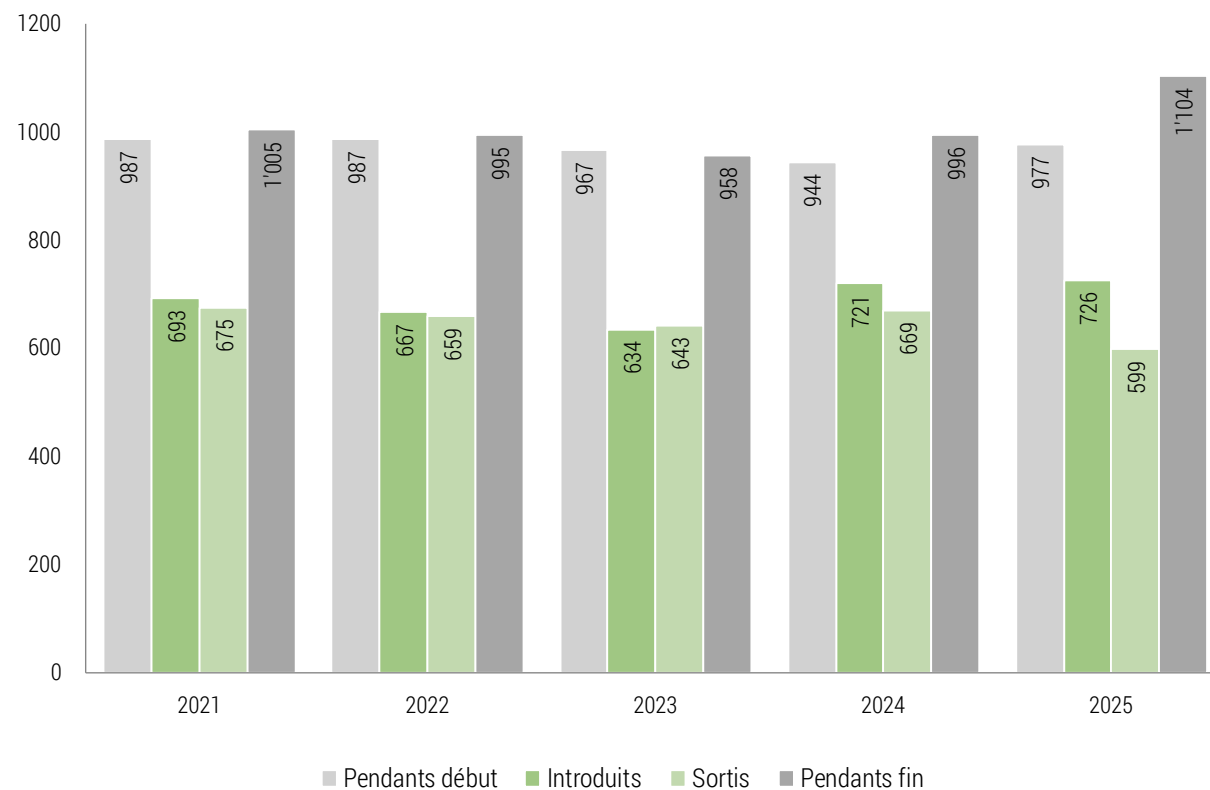
Tribunal de prud'hommes de l'Administration cantonale

- **Dossiers entrés** : +17%
- **Stock** : +30%
- **Dossiers traités** : -2%
- **Taux de liquidation 2025** : -18%
(par rapport aux dossiers entrés)



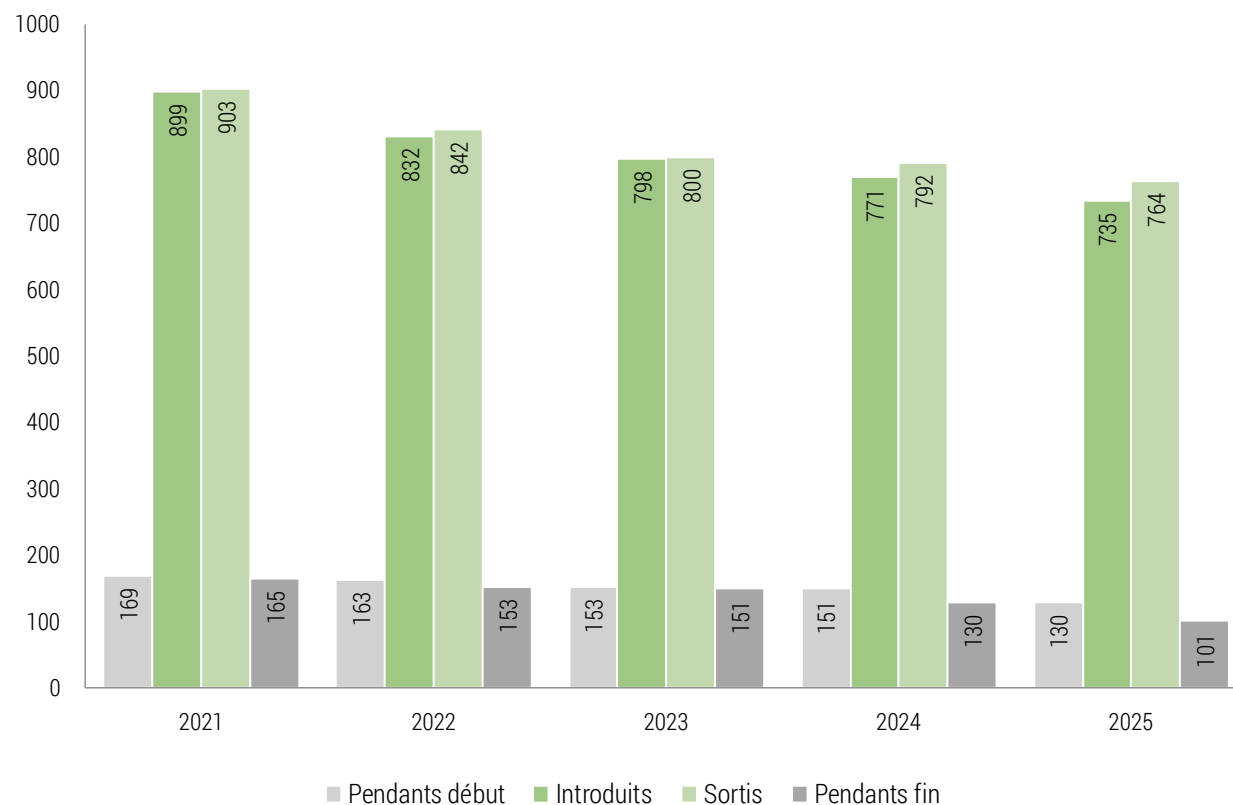
Chambre patrimoniale cantonale

- **Dossiers entrés : +1%**
- **Stock : +13%**
- **Dossiers traités : -11%**
- **Taux de liquidation 2025 : -18%**
(par rapport aux dossiers entrés)



Juge d'application des peines

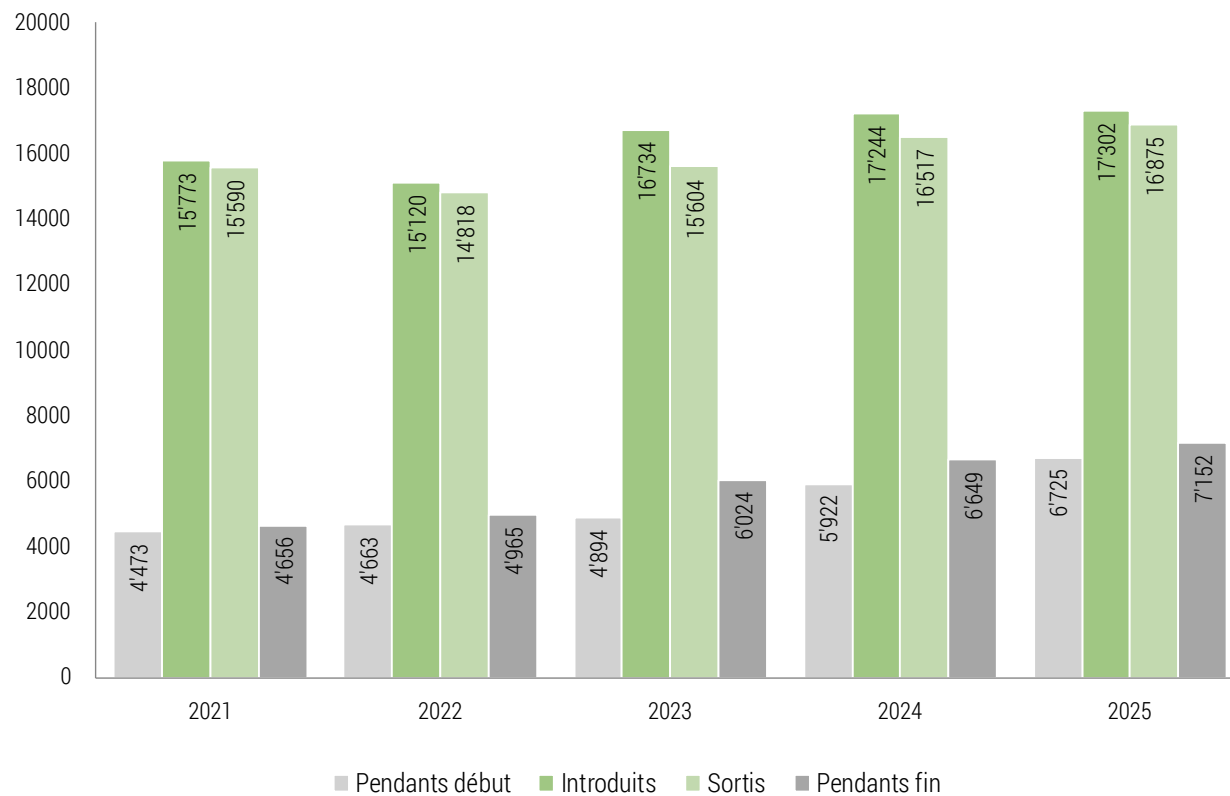
- **Dossiers entrés : -5%**
- **Stock : -22%**
- **Dossiers traités : -4%**
- **Taux de liquidation 2025 : +4%**
(par rapport aux dossiers entrés)



2. Bilan de l'activité des tribunaux et des justices de paix – Mme Kühnlein

Justices de paix Contentieux

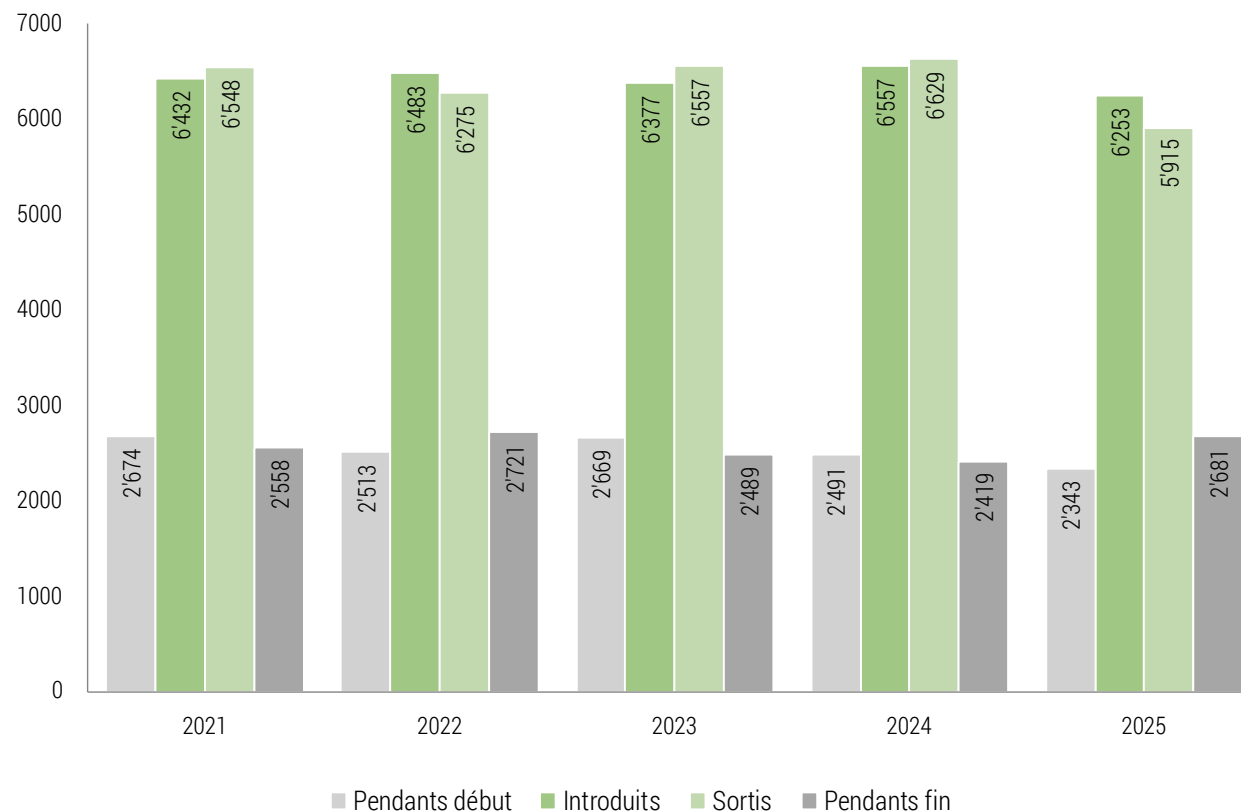
- **Dossiers entrés : +0.3%**
- **Stock : +6%**
- **Dossiers traités : +2%**
- **Taux de liquidation 2025 : -3%**
(par rapport aux dossiers entrés)



2. Bilan de l'activité des tribunaux et des justices de paix – Mme Kühnlein

Justices de paix Successions

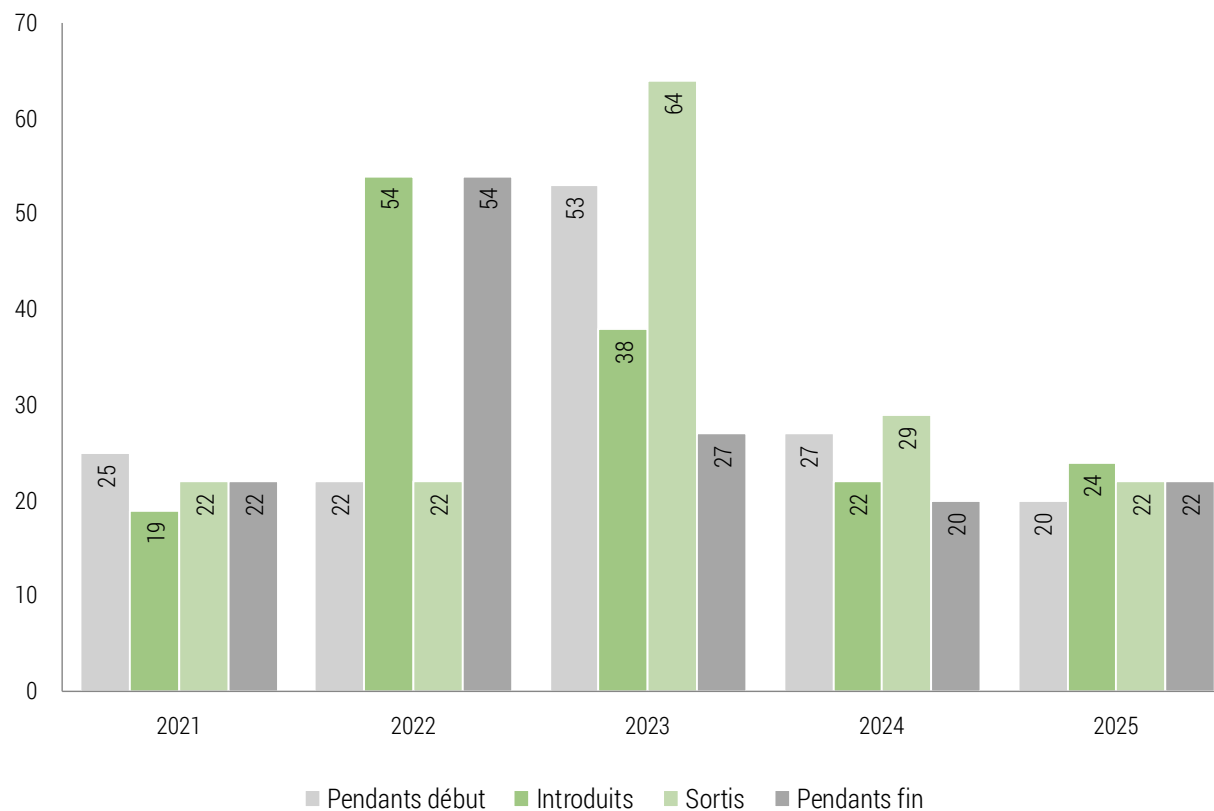
- **Dossiers entrés : -5%**
- **Stock : +14%**
- **Dossiers traités : -11%**
- **Taux de liquidation 2025 : -5%**
(par rapport aux dossiers entrés)



2. Bilan de l'activité des tribunaux et des justices de paix – Mme Kühnlein

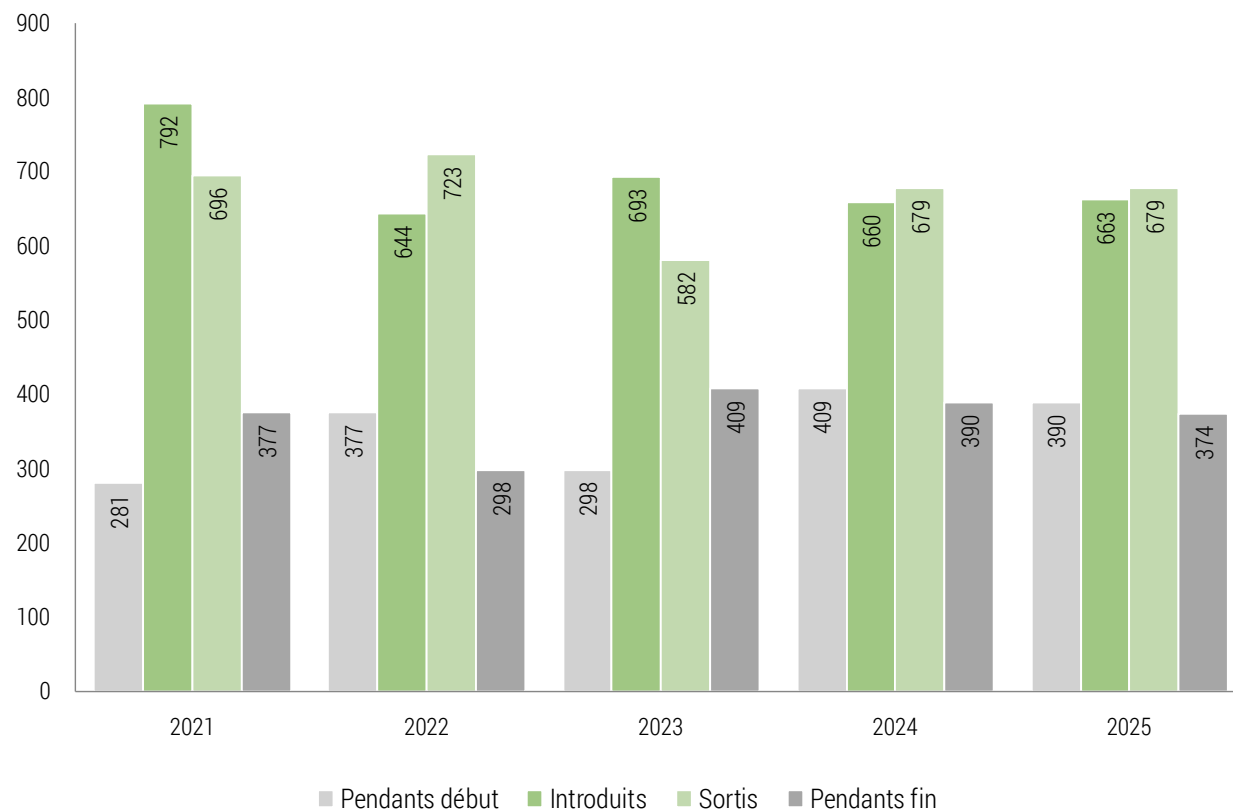
Tribunal cantonal Cour civile (CPC-CH)

- **Dossiers entrés : 24**
(22 en 2024)
- **Stock : 22**
- **Dossiers traités :**
- 7 dossiers
- **Taux de liquidation 2025 :**
-2 dossiers



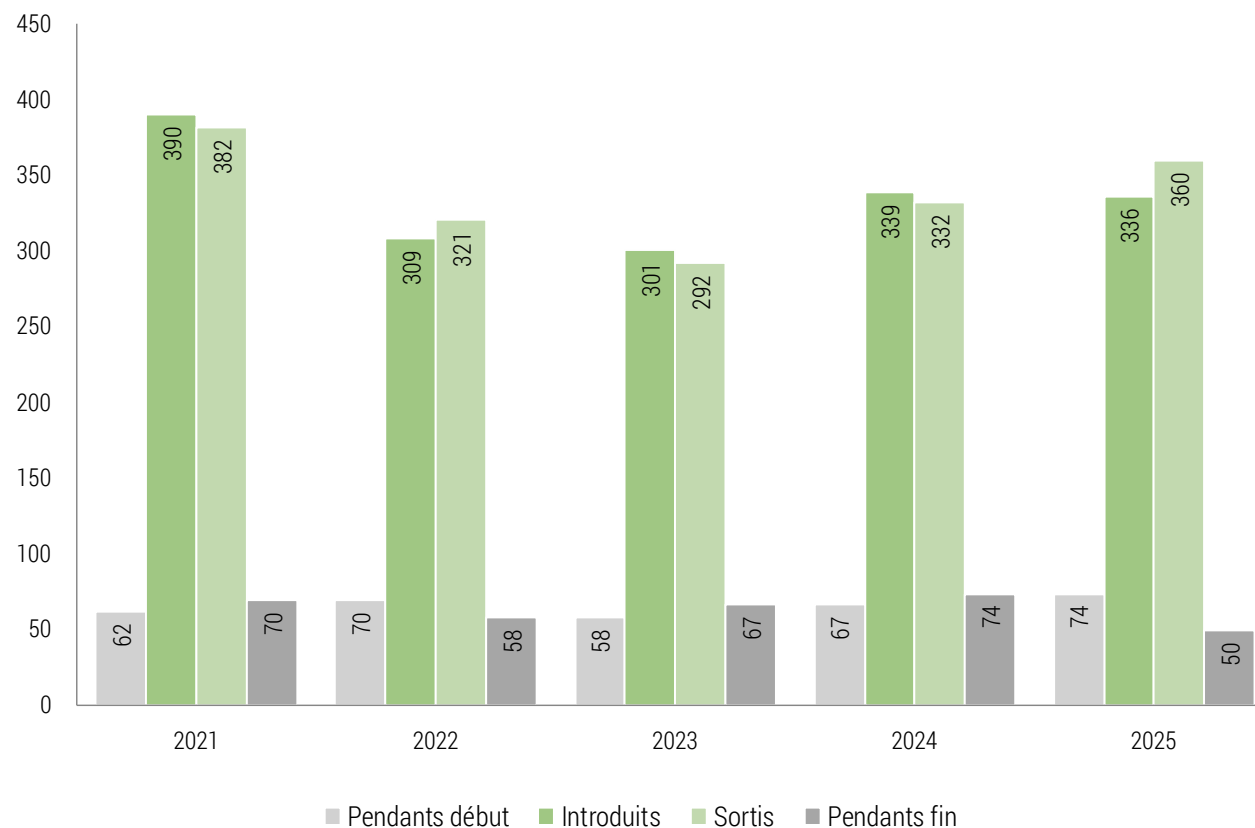
Tribunal cantonal Cour d'appel civile

- **Dossiers entrés : +1%**
- **Stock : -4%**
- **Dossiers traités : 0%**
- **Taux de liquidation 2025 : +2%**
(par rapport aux dossiers entrés)



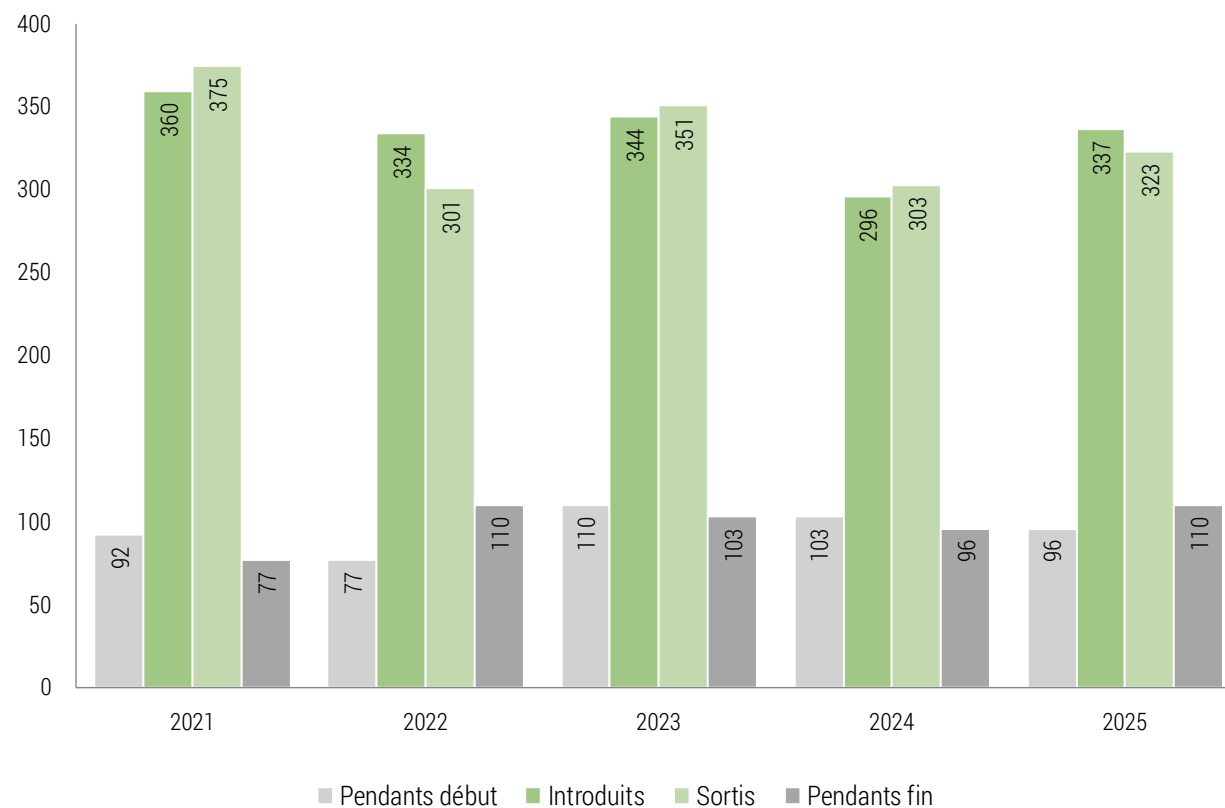
Tribunal cantonal Chambre des recours civile

- **Dossiers entrés** : -1%
- **Stock** : -32%
- **Dossiers traités** : +8%
- **Taux de liquidation 2025** :
+7%
(par rapport aux dossiers entrés)



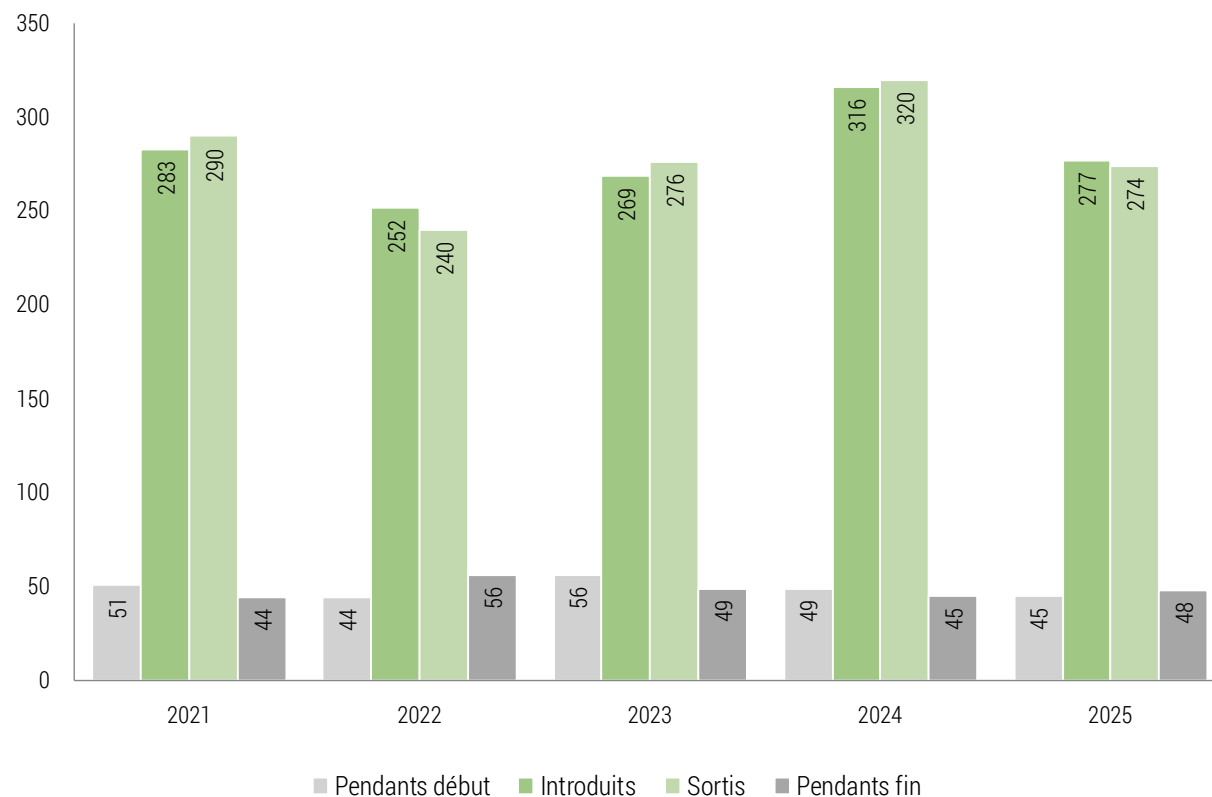
Tribunal cantonal Cour des poursuites et faillites

- **Dossiers entrés : +14%**
- **Stock : +15%**
- **Dossiers traités : +7%**
- **Taux de liquidation 2025 : -4%**
(par rapport aux dossiers entrés)



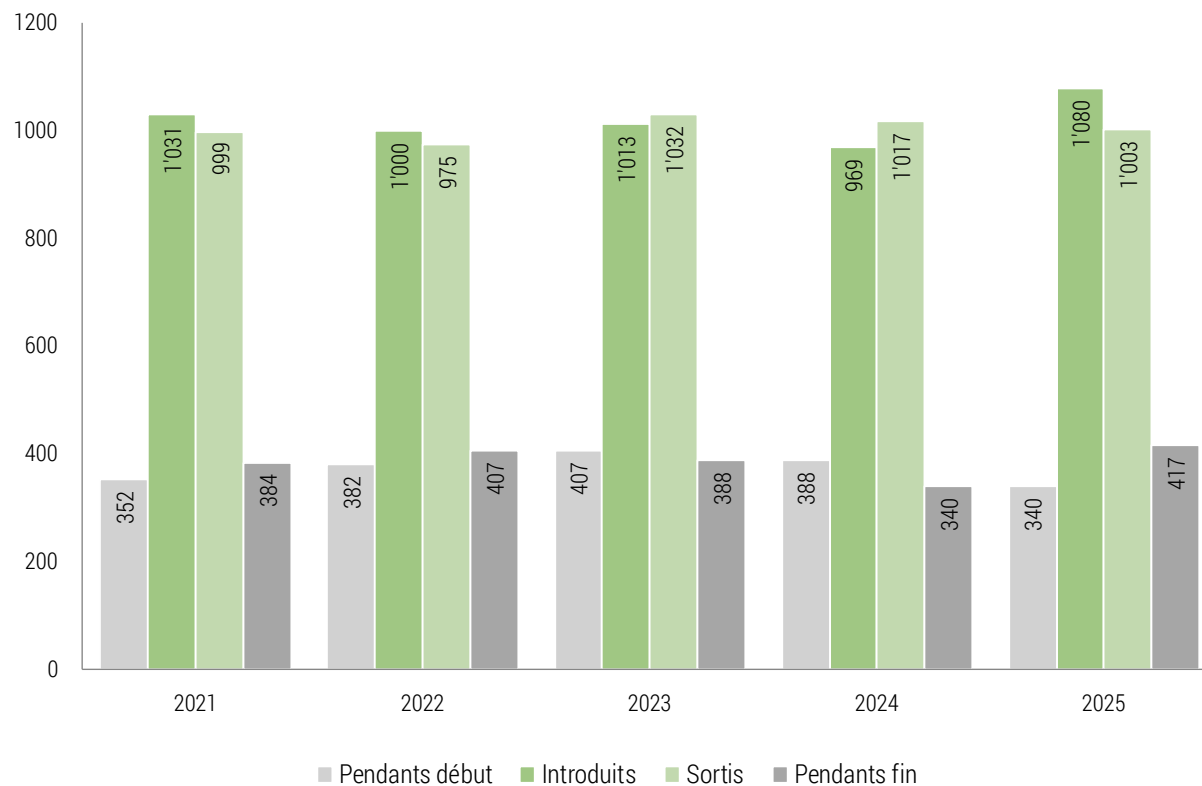
Tribunal cantonal Chambre des curatelles

- **Dossiers entrés : -12%**
- **Stock : +7%**
- **Dossiers traités : -14%**
- **Taux de liquidation 2025 : -1%**
(par rapport aux dossiers entrés)



Tribunal cantonal Cour d'appel pénale

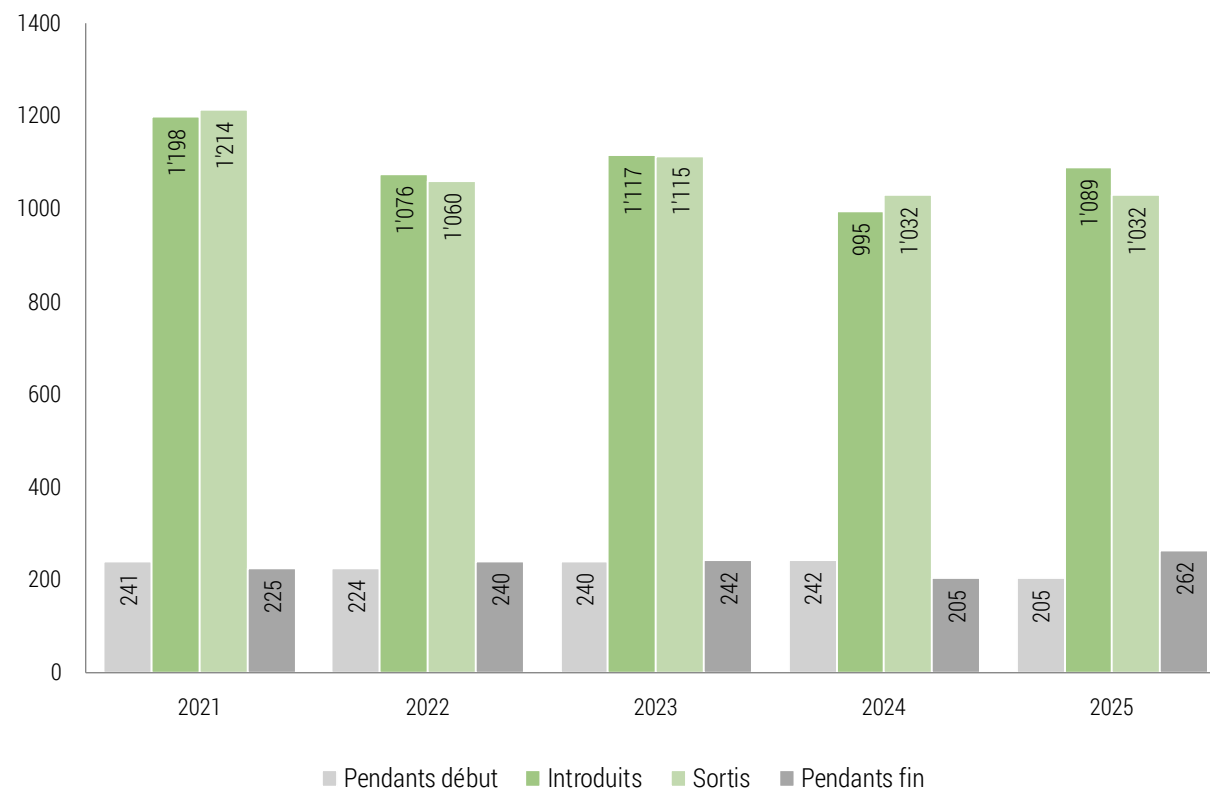
- **Dossiers entrés : +12%**
- **Stock : +23%**
- **Dossiers traités : -1%**
- **Taux de liquidation 2025 : -7%**
(par rapport aux dossiers entrés)



2. Bilan de l'activité des tribunaux et des justices de paix – Mme Kühnlein

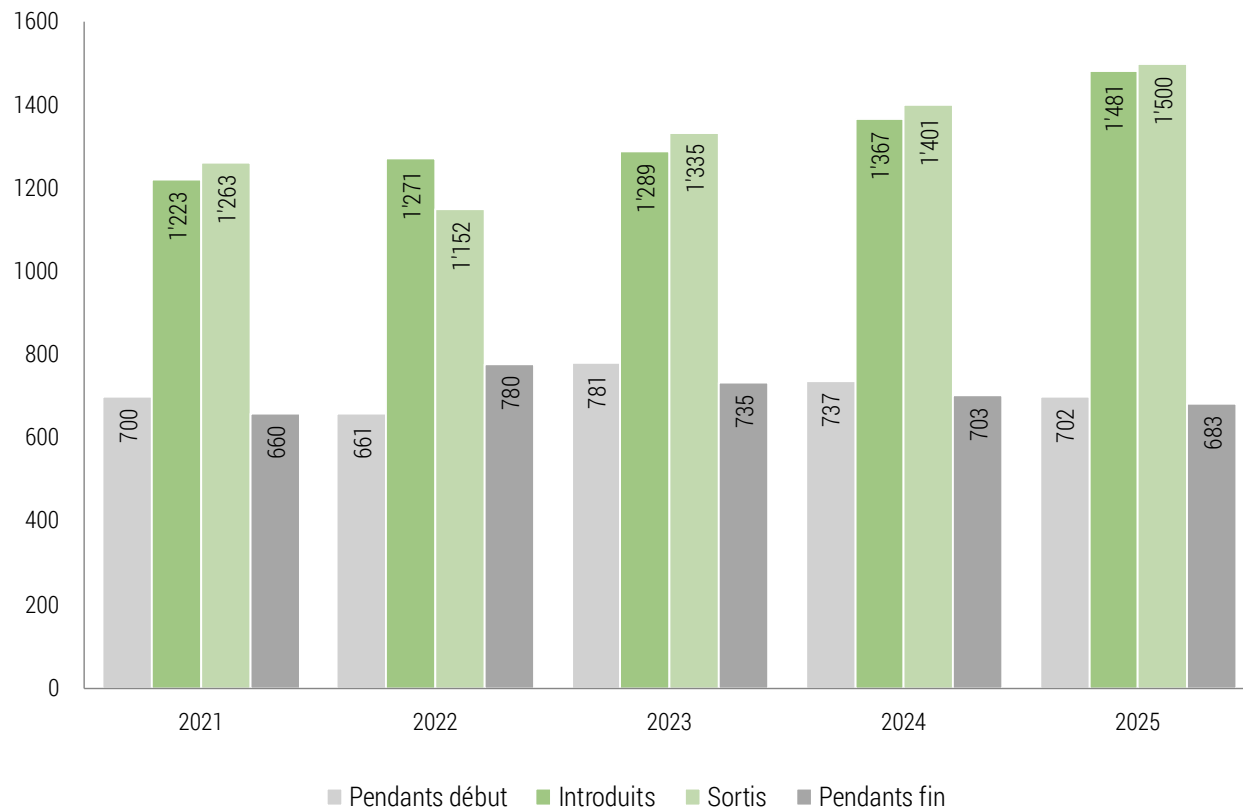
Tribunal cantonal Chambre des recours pénale

- **Dossiers entrés : +9%**
- **Stock : +28%**
- **Dossiers traités : 0%**
- **Taux de liquidation 2025 : -5%**
(par rapport aux dossiers entrés)



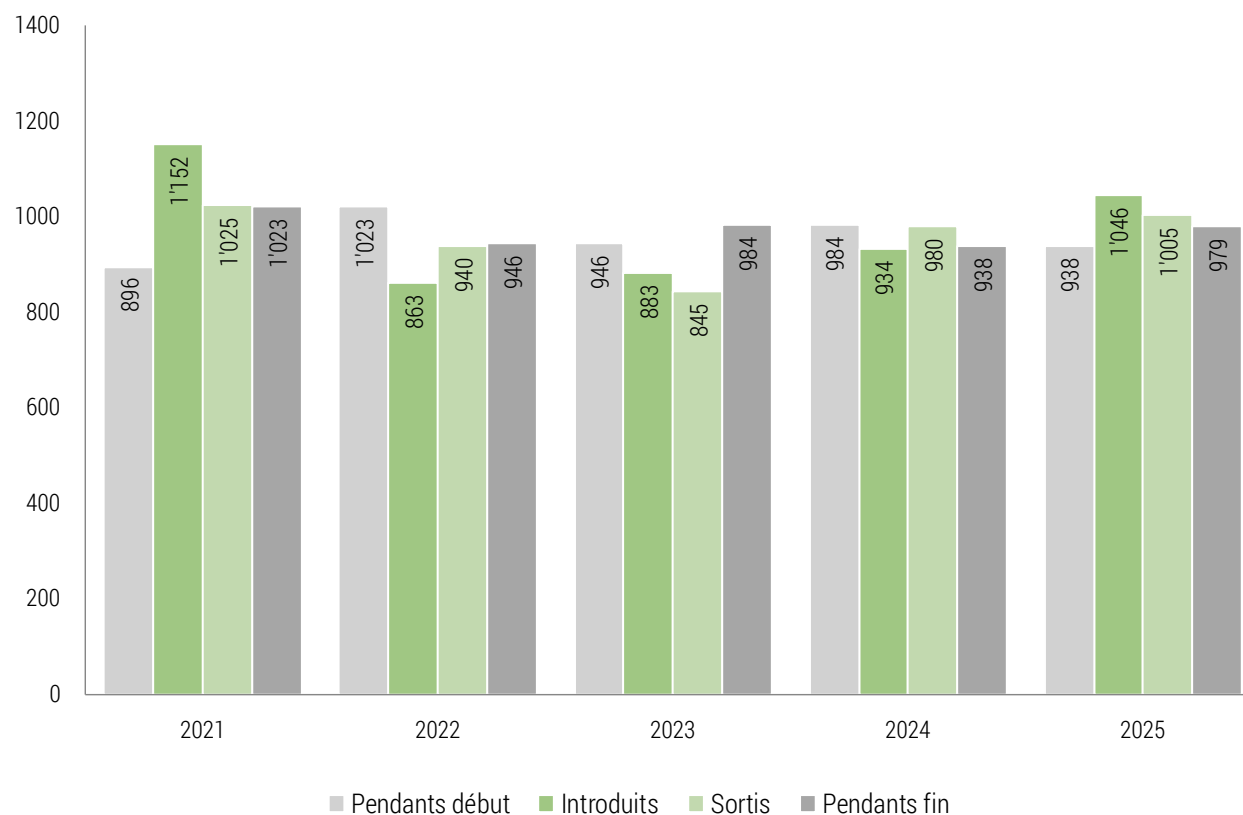
Tribunal cantonal Cour de droit administratif et public

- **Dossiers entrés : +8%**
- **Stock : -3%**
- **Dossiers traités : +7%**
- **Taux de liquidation 2025 : +1%**
(par rapport aux dossiers entrés)



Tribunal cantonal Cour des assurances sociales

- **Dossiers entrés : +12%**
- **Stock : +4%**
- **Dossiers traités : +3%**
- **Taux de liquidation 2025 : -4%**
(par rapport aux dossiers entrés)



Tribunal cantonal Cour constitutionnelle

- **Dossiers entrés** : 41
(9 en 2024)*
- **Stock** : +3 dossiers
- **Dossiers traités** :
+28 dossiers (soit +280%)
- **Taux de liquidation 2025** :
-3 dossiers

*Augmentation à relativiser : 22 dossiers étant liés à une affaire connexe

