

## EXPORTATIONS: REPLI DE 14 % POUR LE CANTON DE VAUD EN 2020

*En 2020, les exportations vaudoises ont chuté de 14 % par rapport à 2019. En cause la crise du coronavirus, qui a également entraîné une baisse des importations dans des proportions semblables (-13%). En termes relatifs, la chimie, l'horlogerie et la joaillerie ont subi les plus forts reculs (-20 %) en 2020. Les exportations à destination de l'Europe ont fortement régressé (-18%), néanmoins celles à destination de l'Allemagne se sont maintenues au niveau de 2019. A l'échelle de la Suisse, le canton de Vaud est au sixième rang parmi les cantons exportateurs, avec une part de 6%. Il demeure le principal exportateur de marchandises pour les denrées industriellement transformées (25 %) et le matériel médical (18 %).*

Les exportations vaudoises<sup>1</sup> ont atteint 13,1 milliards de francs en 2020, soit 2,1 milliards de moins qu'en 2019. En cause, la pandémie de Covid-19 et les confinements décrétés aux quatre coins du globe qui ont fait chuter le commerce international de marchandises de 8 % en 2020<sup>2</sup>. La récession économique est estimée à -3,3 % au niveau mondial selon le Fonds Monétaire International (FMI) et à -2,7 % en Suisse par le Secrétariat d'état à l'économie (SECO)<sup>3</sup>. Cela se traduit à l'échelle nationale par une baisse des exportations de 7 %, pour un total de 222,5 milliards de francs. Pour le canton de Vaud, la chute des exportations (-14 %) est deux fois plus forte en termes relatifs que celle de la Suisse, ce différentiel est surtout lié à la chimie.

En effet, si l'on exclut la chimie vaudoise (-19 %) et suisse (+1 %), la baisse pour les autres catégories de produits est moins forte dans le canton de Vaud (-11 %) qu'en Suisse (-15 %). Le schéma est identique pour les importations. La contraction du commerce international et l'affaiblissement de

la consommation ont également réduit la valeur totale des biens importés. La baisse est plus forte au niveau vaudois (-13 %) que suisse (-11 %), mais devient plus faible si on exclut les produits de la chimie (respectivement -12 % et -13 %).

### CHERTÉ DU FRANC CONTENUE

Au cours de la récession mondiale de 2020, la demande de francs suisses, en tant que valeur refuge, a augmenté. La Banque Nationale Suisse a d'ailleurs dû intervenir massivement sur le marché des changes afin de maintenir le franc à un niveau de cherté acceptable (acquisition de devises étrangères à hauteur de 110 milliards de francs). Elle a pu ainsi limiter l'incidence du taux de change sur les exportations. En moyenne, l'euro s'est négocié à 1,07 franc en 2020, contre 1,11 en 2019. Les exportateurs suisses ont pu dès lors se concentrer davantage sur le problème de la faiblesse de la demande et instaurer des mesures de protection sanitaire au sein de leurs établissements qui soient compatibles avec leurs activités. Bien qu'en diminution,

**1-3** Exportations: repli de 14 % pour le canton de Vaud en 2020  
[www.vd.ch/stat-comext](http://www.vd.ch/stat-comext)

**4** Les coûts de la santé toujours plus déconnectés des salaires  
[www.vd.ch/stat-couffin](http://www.vd.ch/stat-couffin)



© Statistique Vaud  
Rue de la Paix 6 - 1014 Lausanne  
T +41 21 316 29 99  
[info.stat@vd.ch](mailto:info.stat@vd.ch)

Abonnement : CHF 49.–

Responsable de publication : Gilles Imhof

Responsable d'édition : Amélie de Flaugergues

Rédaction : Claudio Bologna (CB),  
Alexandre Oettli (AO)

Mise en page : Statistique Vaud

Imprimé en Suisse



**STATISTIQUE VAUD**

Département des finances  
et des relations extérieures

la balance commerciale (différence entre le total des exportations et des importations) reste excédentaire pour le canton de Vaud de 4,8 milliards de francs, contre 5,7 milliards en 2019. A l'échelle de la Suisse, elle a même crû pour atteindre 41,7 milliards de francs (35,7 milliards en 2019).

### PERTE DE DYNAMISME PAR RAPPORT À LA SUISSE

Depuis 2016, début de la nouvelle statistique de l'Administration fédérale des douanes, la croissance annuelle des exportations du canton est systématiquement inférieure à la croissance nationale [F1]. Presque constantes entre 2016 et 2018, les exportations ont même reculé en 2019, tandis que les exportations suisses ont affiché des taux de croissance autour de 5% sur la même période. Ce manque de dynamisme et la crise du coronavirus en 2020 font plonger les exportations vaudoises à un niveau inférieur de 15% par rapport à 2016. Au contraire, sur le plan national, la baisse de 2020 fixe les exportations à un niveau qui reste malgré tout supérieur à celui de 2016 de 7%.

### VAUD, SIXIÈME CANTON EXPORTATEUR

La part vaudoise dans les exportations suisses a reculé entre 2016 et 2020, passant de 7,4% à 5,9%. Quatrième exportateur en 2016, le canton figure désormais à la sixième place en 2020, loin derrière Bâle-Ville (30%), mais proche de Neuchâtel, Genève, Argovie et Berne. Parmi les principaux cantons, seul Bâle-Ville affiche une croissance positive (+4,9%) en 2020, liée aux produits chimiques et pharmaceutiques. Le canton de Vaud se distingue notamment comme étant le principal exportateur de produits issus de l'industrie alimentaire, ainsi que pour les articles et équipements à usage médical.

### CONTRACTION DEPUIS TROIS ANS POUR LES PRODUITS CHIMIQUES

Les ventes de produits chimiques et pharmaceutiques à l'étranger sont le premier poste d'exportation du canton de Vaud avec 4,1 milliards de francs, soit près d'un tiers du total en 2020 [F2]. Les ventes ont cependant subi un fort recul de près d'un milliard de francs, soit 19%, alors qu'elles ont progressé en Suisse (+1%). Il s'agit de la troisième année de

baisse consécutive. Les ventes avaient en effet fléchi en période de croissance économique, que ce soit en 2019 (-9%) ou en 2018 (-2%). Le canton de Vaud est le sixième canton exportateur pour ce type de produits en 2020 avec 3,4% des exportations suisses.

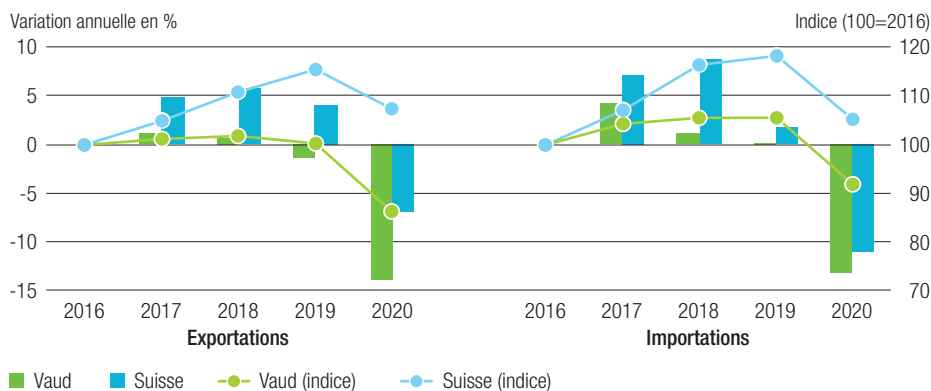
### LES ALIMENTS TRANSFORMÉS EN PROGRESSION

Les aliments, boissons et tabac transformés industriellement représentent le deuxième poste d'exportation du canton de Vaud. Le canton en est le principal exportateur suisse (un quart du total), notamment grâce aux produits à base de café dont les ventes ont d'ailleurs progressé au cours de la récession de 2020. Les exportations d'aliments transformés ont crû de 1% en 2020, tandis qu'elles ont reculé sur le plan national (-4%). Le canton de Vaud est également le deuxième canton importateur pour ce type de produits en 2020 avec 8% des importations suisses derrière Zurich (22%).

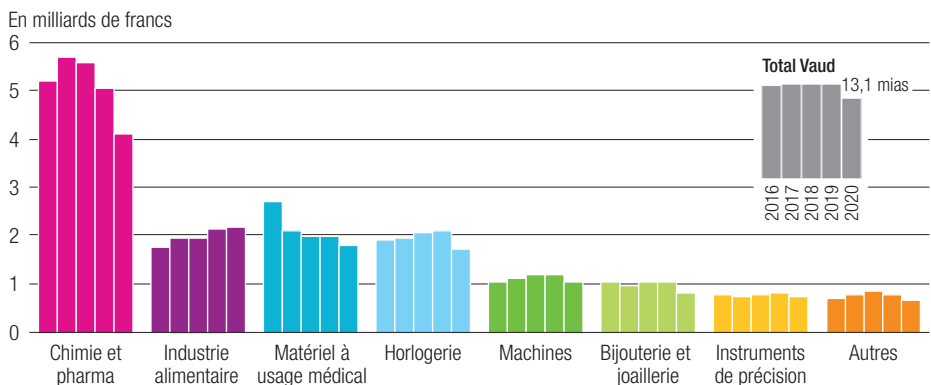
### RECU MODÉRÉ POUR LES APPAREILS ET INSTRUMENTS À USAGE MÉDICAL

Le canton de Vaud est le principal exportateur d'appareils et d'instruments à usage médical en Suisse avec une part de 18% en 2020. Ce marché, qui représente 1,8 milliard de francs pour le canton (troisième rang), regroupe 14% des exportations vaudoises. En 2020, les ventes ont baissé de 9% dans le canton malgré une forte progression sur le marché américain (+25%) qui représente désormais 35% des exportations de ce type de biens. A l'échelle suisse, le recul atteint 11%. Le canton de Vaud est également le troisième canton importateur pour ce type de produits en 2020 avec 11% des importations suisses derrière Zurich (21%) et Soleure (12%).

#### [F1] ÉVOLUTION DU COMMERCE EXTÉRIEUR



#### [F2] EXPORTATIONS SELON LA NATURE DES MARCHANDISES, VAUD



### FORTE BAISSÉ POUR L'HORLOGERIE

Quatrième catégorie de produits par ordre d'importance, l'export de produits horlogers a fortement baissé en 2020 dans le canton (-19%, Suisse -22%) après trois années de croissance. Avec un total des ventes à l'étranger de 1,7 milliard de francs, représentant 10% des exportations horlogères suisses, le canton de Vaud se situe à la quatrième place après Genève (51%), Neuchâtel (16%) et Berne (10%). L'Asie représente le premier marché d'exportations pour le canton de Vaud (61%)

et la Suisse (55%) en 2020. Le canton de Vaud est également le troisième canton importateur pour ce type de produits en 2020 avec 10% des importations suisses derrière Genève (34%) et Neuchâtel (25%).

### BAISSE MODÉRÉE POUR LES MACHINES

Les exportations de machines, véhicules et autres moyens de transport génèrent 1,1 milliard de francs en 2020 et représentent 8% des exportations vaudoises (cinquième rang). La baisse en 2020 (-12%) reste modérée et inférieure à celle constatée au niveau national (-14%). Elle survient cependant après une année 2019 également négative. Les exportations avaient alors stagné dans le canton et reculé de 3% en Suisse. En 2020 le marché américain (-2%) a mieux résisté que les marchés européen (-17%) et asiatique (-19%).

### FORT REcul DES ARTICLES DE JOAILLERIE

Vaud est le troisième canton d'exportation d'articles de bijouterie et joaillerie (11% des ventes), après Genève (44%) et Neuchâtel (23%). Durant la crise de 2020, les ventes (800 millions de francs) ont chuté de 22%. La baisse est toutefois plus contenue qu'à l'échelle nationale (-35%). En Asie, principal débouché vaudois avec 52% des exportations, la baisse a été plutôt modérée (-11%), alors qu'elle a été trois fois plus forte en direction de l'Europe (-36%). Le canton de Vaud est également le quatrième canton importateur pour ce type de produits en 2020 avec 6% des importations suisses derrière le Tessin (35%), Genève (32%) et Neuchâtel (13%).

### CONTRACTION MODÉRÉE POUR LES INSTRUMENTS DE PRÉCISION

Les ventes à l'étranger d'articles de l'industrie électronique, électrique et optique atteignent 700 millions de francs en 2020, soit une baisse contenue à 13% sur une année. Au niveau national, la baisse est plus faible (-7%). Les ventes vaudoises ont été soutenues sur le marché asiatique (+18%) mais se sont écroulées sur le marché européen (-35%). Le canton de Vaud est le septième canton exportateur pour ce type de produits en 2020 avec 4,2% des exportations suisses.

### L'EUROPE AU CŒUR DU COMMERCE INTERNATIONAL VAUDOIS

Les exportations vaudoises sont majoritairement destinées au continent européen (53% en 2020); viennent ensuite le continent américain (23%) et l'Asie (21%). Le continent européen est également l'origine principale des importations (69%). A l'échelle nationale, les échanges avec l'Europe sont du même ordre. L'Union européenne (UE) quant à elle concentre 47% des exportations et 66% des importations vaudoises. En 2020, la baisse des exportations du canton s'est vérifiée dans toutes les régions du monde, mais en premier lieu en Europe (-18%) et en Asie (-14%) [F3].

### LES EXPORTATIONS VERS L'ALLEMAGNE SONT RESTÉES STABLES

Les dix principaux pays de destination des marchandises vaudoises pèsent pour près de trois quarts des exportations (73%) [F4]. Les Etats-Unis sont la principale destination (2,3 milliards de francs en 2020). Parmi ces pays, six sont européens, dont le principal, l'Allemagne, concentre 1,7 milliard de francs comme en 2019. Il s'agit par ailleurs du seul pays parmi ces dix destinations à n'avoir pas enregistré de recul en 2020. Au contraire, les exportations vers l'Italie et la France ont fortement reculé (respectivement -460 et -300 millions de francs).

### FORTE BAISSÉ DES IMPORTATIONS DES PAYS LIMITOPHES

Les dix principaux pays d'origine des marchandises concentrent 78% des importations vaudoises en 2020 [F5]. Parmi ces pays, huit sont européens: les trois premiers, la France, l'Allemagne et l'Italie regroupent 30% des produits importés. Ces trois pays limitrophes cumulent toutefois une baisse de près de 900 millions de francs en 2020. La diminution concerne en grande partie les produits chimiques (-348 millions), les produits issus de l'industrie extractive (-142 millions) et les articles de bijouterie et joaillerie (-138 millions). | CB

<sup>1</sup> Les exportations et les importations sont exprimées en francs courants. L'électricité, le commerce de l'or et d'autres pierres et métaux précieux ainsi que les objets d'art et d'antiquités ne sont pas pris en compte.

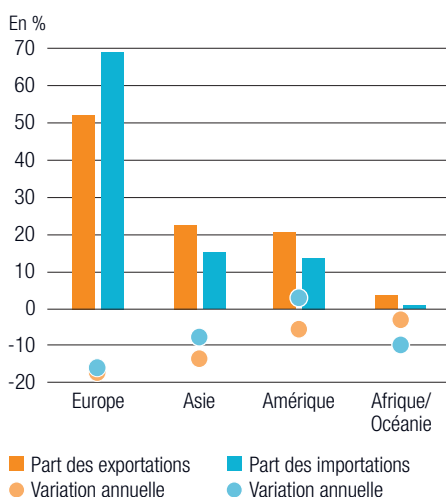
<sup>2</sup> Estimations de l'organisation mondiale du commerce de juillet 2021, pour l'année 2020.

<sup>3</sup> Estimations du FMI d'avril 2021 et du SECO de juillet 2021, pour l'année 2020.

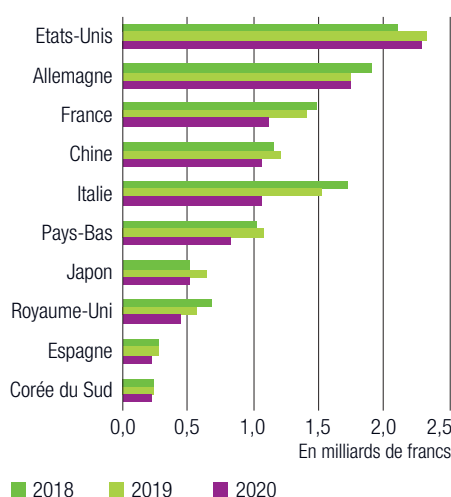
Source des données: Administration fédérale des douanes.



[F3] COMMERCE EXTÉRIEUR PAR CONTINENT, VAUD, 2020



[F4] LES DIX PRINCIPAUX PAYS D'EXPORTATION, VAUD



[F5] LES DIX PRINCIPAUX PAYS D'IMPORTATION, VAUD

