

VAUD ABRITE 51 500 ENTREPRISES, LE PLUS SOUVENT TRÈS PETITES

L'emploi vaudois représente 336 400 équivalents plein temps à la fin de 2013. Le secteur tertiaire en représente 77% et continue à progresser plus rapidement que l'industrie ou la construction, notamment dans les branches santé, enseignement et services aux entreprises. Les emplois sont offerts par 51 500 entreprises, dont près de la moitié comptent moins d'un équivalent plein temps. Un cinquième de l'emploi provient d'entreprises dont le siège principal se situe dans un autre canton.

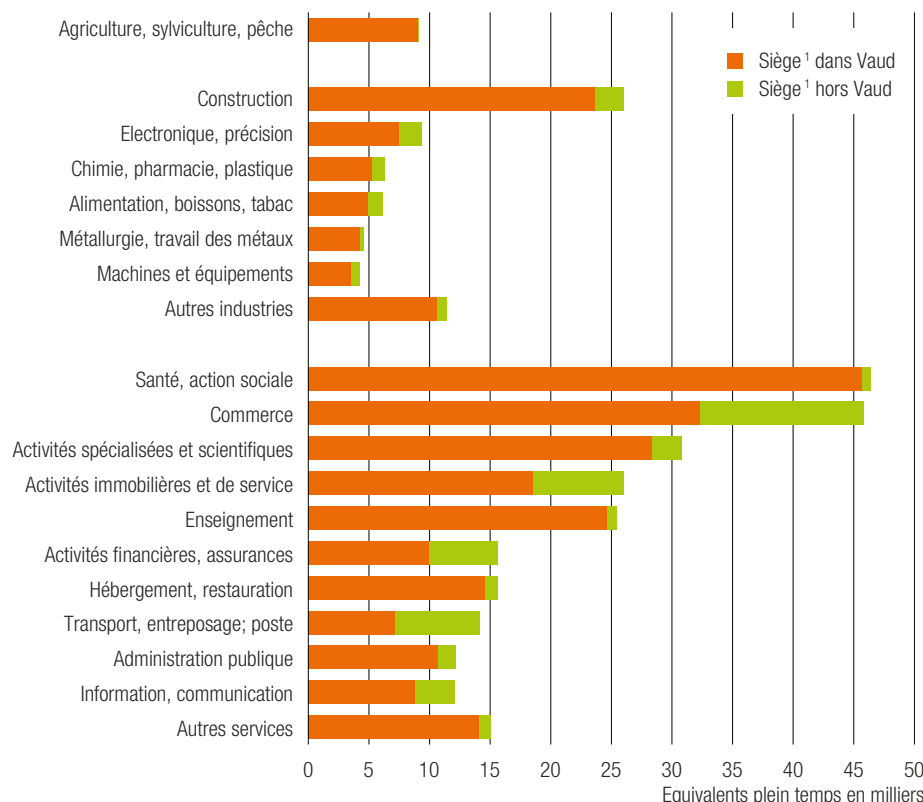
Fin 2013, l'emploi dans le canton représente 336 400 équivalents plein temps (EPT), secteurs privé et public confondus [F1]. L'emploi masculin y est majoritaire, avec 60% de l'ensemble. Cette prépondérance est principalement due au taux d'occupation plus faible des femmes puisque, si l'on raisonne en nombre d'emplois, on n'est pas éloigné de l'égalité (54% d'hommes).

CROISSANCE MODÉRÉE EN 2013

En cinq ans, de 2008 à 2013, l'emploi vaudois a augmenté de 37 000 équivalents plein temps, ce qui équivaut à une progression annuelle moyenne de 2,4%. Comparativement, l'augmentation en 2013 est plus modérée (+3 900, soit +1,2%) mais semblable à celle enregistrée au niveau suisse (+1,1%).

Poids lourd du secteur secondaire, la construction n'affiche guère d'augmentation en 2013. L'essentiel de la croissance de ce secteur (+500 EPT, +0,8%) est le fait de l'industrie manufacturière, plus précisément des branches chimie, pharmacie, plastique (+600) et électronique, précision (+180). Quant au secteur primaire (agriculture, sylviculture, pêche), il poursuit sa baisse, perdant près de 200 équivalents plein temps. C'est donc le secteur tertiaire (commerce, services) qui enregistre la plus forte progression, tant en nombre d'emplois (+3 600 EPT) qu'en croissance relative (+1,4%).

[F1] EMPLOI SELON LA BRANCHE ÉCONOMIQUE, VAUD, 2013



¹ Siège principal de l'entreprise.

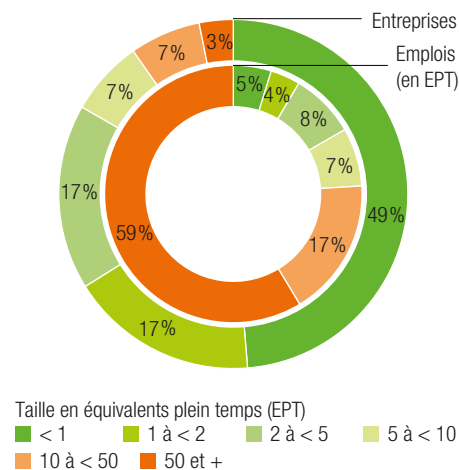
SANTÉ, ÉCOLE ET SERVICES AUX ENTREPRISES EN HAUSSE

Le secteur tertiaire occupe une place plus importante dans l'emploi vaudois qu'au niveau national (77% contre 71%). Par ailleurs, Vaud montre une présence plus marquée des branches santé, action sociale et enseignement au sein de ce secteur. Face à un commerce qui peine et accuse une érosion des emplois, ces deux domaines d'activité économique participent largement à l'augmentation des emplois vaudois en 2013 (+1 450 EPT pour santé, action sociale et +620 pour enseignement). La croissance la plus remarquable reste celle des services aux entreprises; toutefois, elle est en grande partie liée à un nouveau mode de répartition des emplois des sociétés actives dans la sécurité et l'emploi intérimaire, qui favorise le canton et notamment la ville de Lausanne. Au total, la branche activités immobilières et de service augmente de près de 1 700 équivalents plein temps en 2013.

Statistique structurelle des entreprises

Cette statistique fédérale repose principalement sur les données des registres de l'AVS. Elle couvre toutes les entreprises qui versent des cotisations AVS obligatoires pour leur personnel ainsi que pour leur propre compte (indépendants), sur la base d'un revenu annuel minimum de 2300 francs. Bien des emplois correspondent donc à un taux d'occupation très faible. La statistique est annuelle et représente l'état en fin d'année.

[F2] ENTREPRISES SELON LA TAILLE ET EMPLOIS, VAUD, 2013



Comment lire: 49% des entreprises comptent moins de 1 EPT. Elles regroupent 5% des emplois (EPT).

DYNAMISME DU DISTRICT DE NYON

En 2013 tout comme entre 2008 et 2012, le district de Nyon est celui qui affiche la plus forte progression relative de l'emploi (environ +3%), ce qui est à mettre en relation avec le développement de la branche *chimie, pharmacie, plastique* mais également avec ceux de *santé, action sociale, de l'enseignement* et de divers services aux entreprises. Au total, le district de Nyon accueille un dixième des emplois du canton [T2], quasiment à égalité avec celui de Jura-Nord vaudois.

Les districts de Lausanne et de l'Ouest lausannois restent les plus gros pourvoyeurs d'emplois et cumulent 44% de l'emploi cantonal, ce qui est davantage que leur poids démographique (31%).

51 500 ENTREPRISES ACTIVES

L'emploi vaudois est localisé dans 57 300 établissements, qui sont autant d'adresses où s'effectue une activité économique. La plupart des entreprises sont constituées d'un seul établissement, mais ce n'est pas le cas, par exemple, des banques ou de la grande distribution, qui possèdent de multiples établissements et dépassent souvent le cadre cantonal.

Au total, 51 500 entreprises sont présentes dans le canton [T1], c'est-à-dire qu'elles y ont au moins un établissement actif et donc au moins un emploi. Seules 5% d'entre elles sont constituées de plusieurs établissements.

LES MICRO-ENTREPRISES DOMINENT

La majorité (62%) des 51 500 entreprises présentes dans le canton sont des raisons individuelles, c'est-à-dire des entreprises que le propriétaire exploite en son nom personnel et dont il répond des dettes sur

sa fortune privée. Elles sont le plus souvent actives dans l'artisanat et les services. Il peut s'agir d'une personne travaillant seule pour son propre compte, ce qui explique que près de la moitié des entreprises présentes dans le canton comptent moins d'un équivalent plein temps [F2] et que les deux tiers en comptent moins de deux. S'agissant de la répartition des emplois, les rapports sont tout autres et les 3% d'entreprises dont la taille dépasse 50 équivalents plein temps regroupent 59% des emplois vaudois

ENTREPRISES VAUDOISES: 84% DE L'EMPLOI DU CANTON...

Sur les 51 500 entreprises actives sur sol vaudois, quelque 50 000 ont leur siège principal dans le canton et constituent 84% de l'emploi vaudois. Les entreprises ayant leur siège principal ailleurs en Suisse offrent 52 500 équivalents plein temps dans le canton, principalement dans la branche commerce [F1].

Zurich [F3] est le canton qui offre le plus d'emplois (13 500 EPT), notamment dans le domaine bancaire ou le commerce. Le canton de Berne est également bien présent (12 800), prioritairement en matière de transport et télécommunication, mais également en tant qu'administration fédérale. Vient ensuite Genève (7 300), actif en matière de service à l'emploi, d'industrie de précision ou d'activité financière.

... ET 26 900 EMPLOIS AILLEURS

Les 50 000 entreprises qui ont leur siège principal dans le canton sont dites entreprises vaudoises. Elles sont présentes dans 54 000 établissements sur sol vaudois et y totalisent 283 900 équivalents plein temps. Toutefois, un petit nombre d'entre elles sont également actives dans d'autres cantons et, au total, possèdent 26 900 équi-

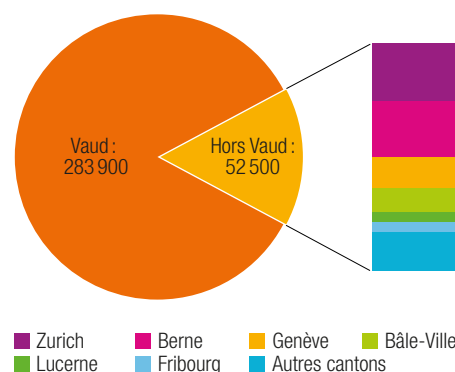
valents plein temps ailleurs en Suisse. Les principaux domaines d'activité sont les services aux entreprises, notamment en matière d'emploi temporaire et de sécurité, le commerce, la restauration et l'industrie alimentaire. | MFG

Source des données: OFS, Statistique structurelle des entreprises, données provisoires.

Entreprises et établissements

Le terme d'entreprise désigne la plus petite unité économique juridiquement indépendante en Suisse. Une entreprise qui comprend plusieurs établissements (établissement principal, succursales, filiales) peut dépasser le cadre cantonal et être présente dans plusieurs cantons.

[F3] EMPLOI¹ VAUDOIS SELON LE SIÈGE PRINCIPAL DE L'ENTREPRISE, 2013



¹ En équivalents plein temps.

[T2] EMPLOI¹ DANS LES DISTRICTS, VAUD, 2013

[T1] ENTREPRISES SELON LA LOCALISATION DU SIÈGE PRINCIPAL ET LA TAILLE, VAUD, 2013

	Total		Siège principal dans Vaud		Siège principal hors Vaud		Variation 2008-2013 ²	
	Entreprises	Emplois ¹	Entreprises	Emplois ¹		Entreprises		Emplois ¹
				Dans Vaud	Hors Vaud			
Moins de 5 EPT	42 939	56 069	42 852	55 963	95	87	106	
De 5 à 9 EPT	3 603	24 666	3 498	24 388	168	105	278	
De 10 à 19 EPT	2 001	25 467	1 837	24 810	391	164	658	
De 20 à 49 EPT	1 387	32 950	1 060	31 025	1 263	327	1 925	
De 50 à 99 EPT	625	28 188	401	25 988	1 327	224	2 200	
De 100 à 249 EPT	519	35 636	222	29 934	3 467	297	5 703	
250 EPT et plus	475	133 421	117	91 783	20 160	358	41 638	
Total	51 549	336 397	49 987	283 890	26 870	1 562	52 507	

¹ Equivalents plein temps.

	Nombre	En %	Variation 2008-2013 ²
Vaud	336 397	100,0	2,4
Lausanne	102 417	30,4	2,8
Ouest lausannois	45 570	13,5	2,6
Jura-Nord vaudois	36 062	10,7	2,1
Nyon	34 050	10,1	3,2
Morges	31 419	9,3	1,4
Riviera-Pays-d'Enhaut	30 737	9,1	2,2
Lavaux-Oron	15 782	4,7	1,5
Aigle	15 489	4,6	2,3
Broye-Vully	13 851	4,1	1,4
Gros-de-Vaud	11 019	3,3	1,4

¹ En équivalents plein temps. ² Taux annuel moyen, en %.