



INFORMATION EN SANTÉ PUBLIQUE

SANTÉ ET SOINS CHIFFRES-CLÉS

INTRODUCTION

Pour la huitième année consécutive, la Direction générale de la santé et Statistique Vaud se réjouissent de vous présenter le fruit de leur collaboration. Ce document propose, en quelques chiffres-clés, un panorama du système de santé vaudois.

Le partage d'une telle information offre une meilleure connaissance de notre système de santé dans ses différentes dimensions: état de santé de la population, structures formant le système sanitaire, activités réalisées et coûts générés par le système de santé.

Mis à jour périodiquement, ce document renseigne aussi bien les professionnels de la santé que le grand public. De manière générale, les personnes intéressées par les questions de santé publique y trouveront, nous en sommes sûrs, une source de réflexion.

Cette édition 2022 ne pouvant faire l'impasse sur la pandémie de COVID-19, elle présente quelques indicateurs spécifiques sur l'évolution de la maladie durant l'année 2021 et sur ses conséquences sanitaires dans notre canton.



Direction générale
de la santé

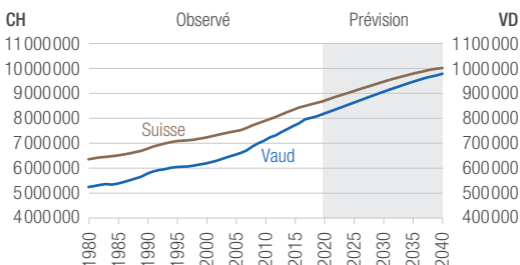
Statistique Vaud

1. DÉMOGRAPHIE

1.1 ÉVOLUTION DE LA POPULATION SOURCE : STATVD/OFS

Valeurs 2020: VD: 815 300; CH: 8 670 300

Valeurs 2040: VD: 978 100; CH: 10 015 400



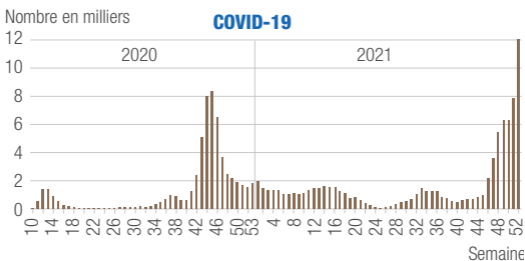
1.2 STRUCTURE DE LA POPULATION, VAUD, 2020

SOURCE : STATVD



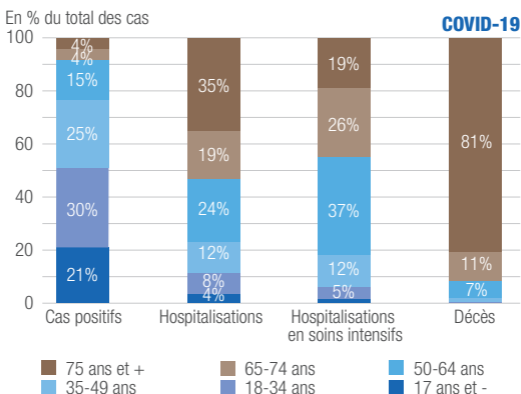
2. COVID-19

2.1 INCIDENCE DE NOUVEAUX CAS CONFIRMÉS, VAUD, 2020-2021 SOURCE : EPICOVID Nombre cumulé : 142 819



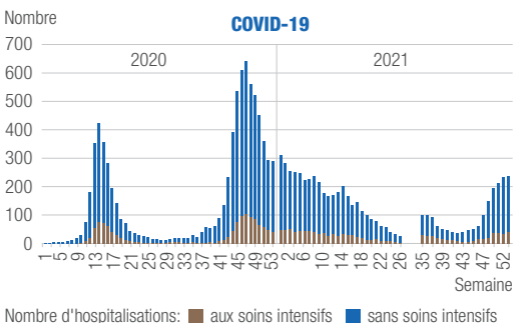
2.2 CAS CONFIRMÉS, HOSPITALISATIONS, SOINS INTENSIFS ET DÉCÈS, PAR ÂGE, VAUD, 2021

SOURCE : EPICOVID/SID



2.3 NOMBRE DE PATIENTS HOSPITALISÉS¹, VAUD, 2020-2021

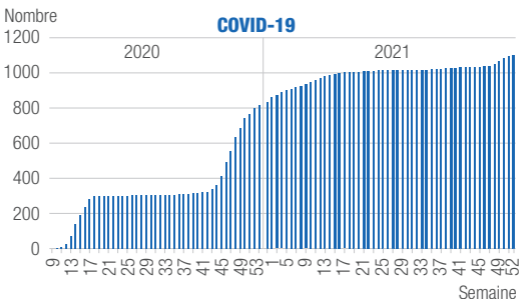
SOURCE : EPICOVID Nombre cumulé : 8780



¹ Sans les hospitalisations des mois de juillet et août 2021.

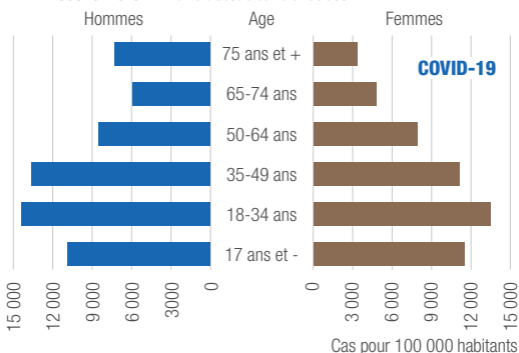
2.4 CUMUL DE DÉCÈS DÉCLARÉS PARMIS LES CAS CONFIRMÉS, VAUD, 2020-2021

SOURCE : OFSP
Nombre cumulé : 1103



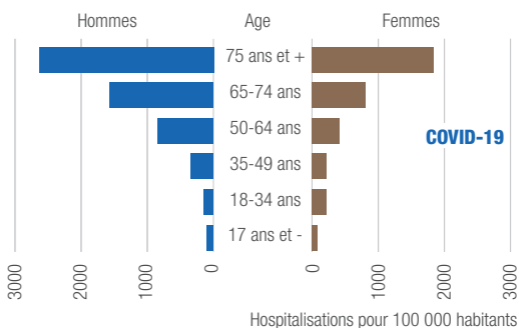
2.5 CAS CONFIRMÉS POSITIFS, VAUD, 2021

SOURCE : OFSP Nombre absolu cumulé : 85 966



2.6 NOMBRE DE PATIENTS HOSPITALISÉS¹, VAUD, 2021

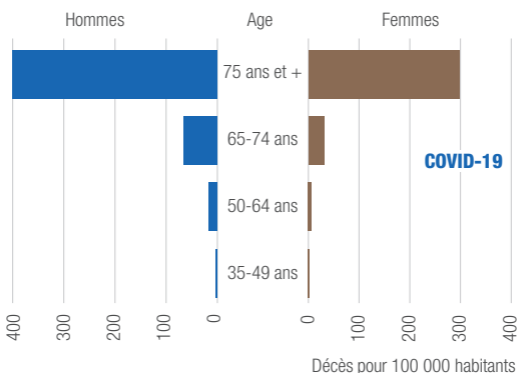
SOURCE : EPICOVID Nombre absolu cumulé : 4273



¹ Sans les hospitalisations des mois de juillet et août 2021.

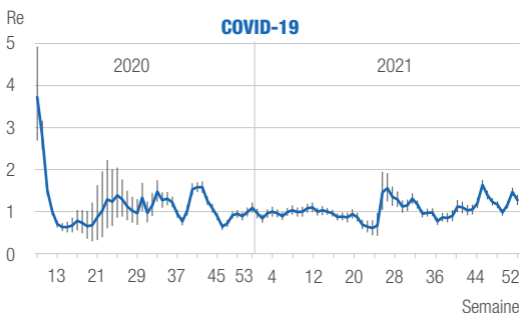
2.7 DÉCÈS DÉCLARÉS PARMI LES CAS CONFIRMÉS, VAUD, 2021

SOURCE : OFSP Nombre cumulé : 289



2.8 TAUX DE REPRODUCTION EFFECTIF (RE)¹, PAR SEMAINE, VAUD, 2020-2021

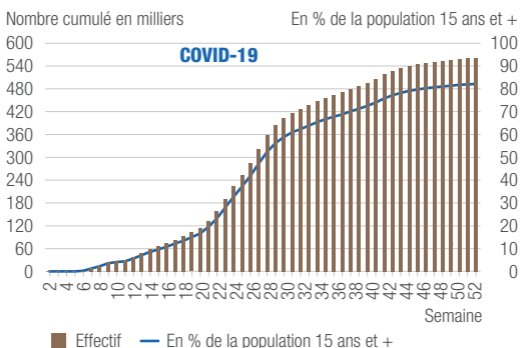
SOURCE: OFSP



¹ Indique combien de personnes quelqu'un de contaminé infecte en moyenne.

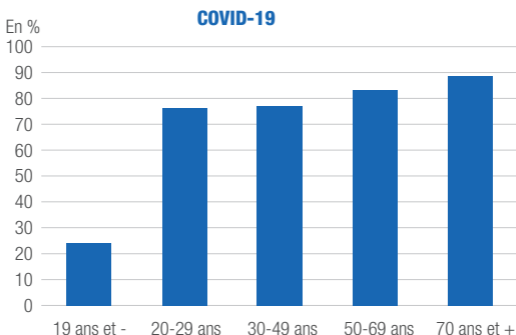
2.9 NOMBRE DE PERSONNES COMPLÈTEMENT VACCINÉES, PAR SEMAINE, VAUD, 2021

SOURCE: OFSP Nombre cumulé : 561 443



2.10 PROPORTION DE LA POPULATION COMPLÈTEMENT VACCINÉE, VAUD, FIN 2021

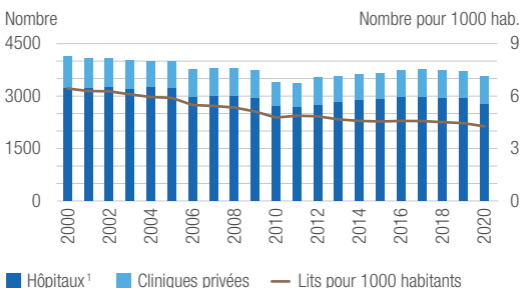
SOURCE: OFSP



3. PRESTATAIRES DE SERVICES ET PERSONNEL DE SANTÉ

3.1 LITS HOSPITALIERS EXPLOITÉS, VAUD

SOURCE : STATVD/OFS Valeurs 2000 : 4148 ; 2020 : 3591



¹ Y compris les parties valaisanne (depuis 2013) et fribourgeoise (depuis 2014) des hôpitaux intercantonaux.

3.2 EMPLOIS DANS LES ÉTABLISSEMENTS HOSPITALIERS, VAUD, 2020

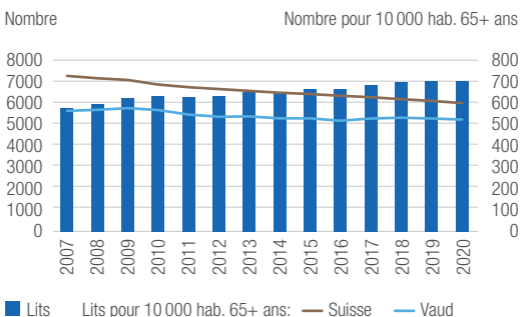
SOURCE : STATVD/OFS

Type de personnel	Nombre d'EPT	dont femmes	dont étrangers
Médecins ¹	2 926	55 %	36 %
Personnel soignant	7 555	81 %	50 %
Personnel médico-technique/ thérapeutique et services sociaux	2 949	71 %	36 %
Personnel de maison et services logistiques et techniques	2 753	51 %	55 %
Personnel administratif	3 451	76 %	24 %
Total	19 634	70 %	42 %

¹ Non compris les médecins qui ne sont pas salariés par l'établissement (agrés).

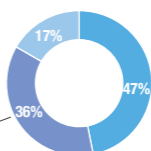
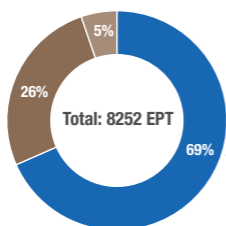
3.3 PLACES D'HÉBERGEMENT MÉDICO-SOCIAL, VAUD

SOURCE : STATVD/OFS Valeurs 2007 : 5803 ; 2020 : 7076



3.4 EMPLOIS DANS LES ÉTABLISSEMENTS MÉDICO-SOCIAUX, VAUD, 2020

SOURCE: STATVD/OFS



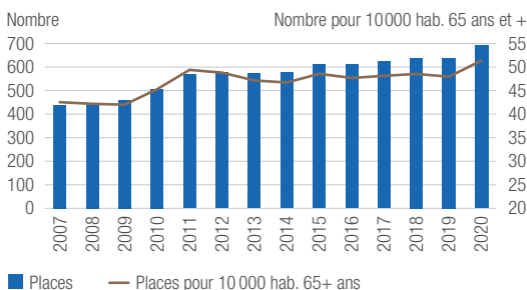
■ Sans formation spécifique
Y compris certificat Croix-Rouge «Auxiliaire de santé»

- Personnel soignant et d'animation
(420 EPT pour 10 000 hab. 65 ans et +)
- Personnel hôtelier et des services techniques
(162 EPT pour 10 000 hab. 65 ans et +)
- Personnel administratif
(32 EPT pour 10 000 hab. 65 ans et +)

- Diplôme suisse
- Diplôme étranger

3.5 PLACES EN CENTRE D'ACCUEIL TEMPORAIRE¹, VAUD

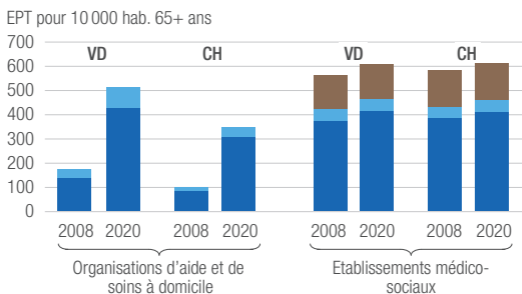
SOURCE: DGCS Valeurs 2007 : 441 ; 2020 : 693



¹ Accueil de jour des personnes âgées vivant à domicile, mais fragilisées.

3.6 EMPLOIS DANS LES ORGANISATIONS DE SOINS À DOMICILE ET DANS LES EMS

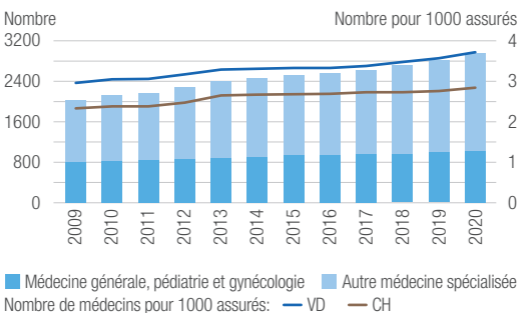
SOURCE: STATVD/OFS



- Personnel soignant et d'animation
- Personnel administratif et technique
- Personnel hôtelier

3.7 MÉDECINS FACTURANT À L'ASSURANCE OBLIGATOIRE DES SOINS, VAUD SOURCE : OBSAN/SASIS

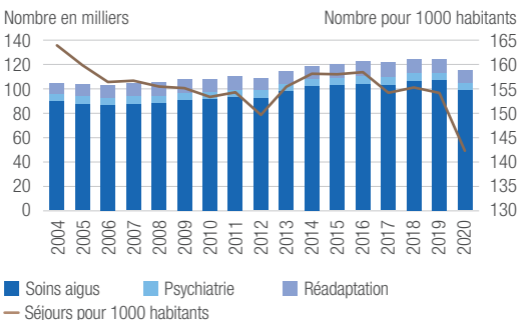
Valeurs 2009 : 2023 ; 2020 : 2960



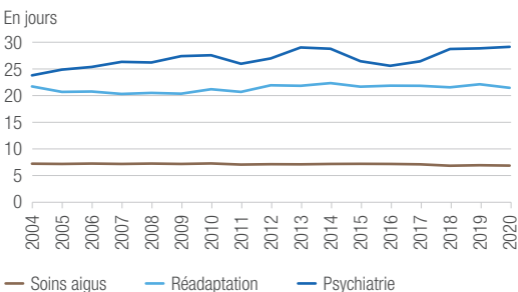
4. PRESTATIONS ET RECOURS AUX SERVICES

4.1 SÉJOURS HOSPITALIERS, VAUD SOURCE : STATVD/OFS

Valeur 2020 : 115299



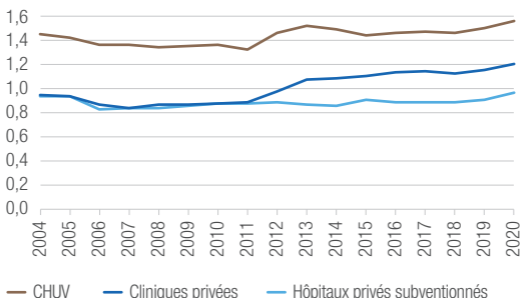
4.2 DURÉE MOYENNE DE SÉJOUR À L'HÔPITAL, VAUD SOURCE : STATVD/OFS Valeurs 2020 : 6,9 ; 21,4 ; 29,0



4.3 INDICE DE GRAVITÉ DES SÉJOURS HOSPITALIERS, VAUD SOURCE: STATVD/OFS

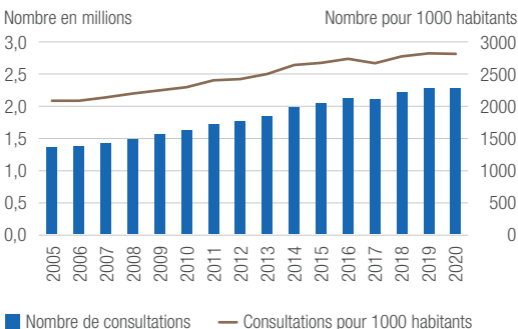
Valeurs 2020: 1,57; 1,21; 0,97

Indice de casemix

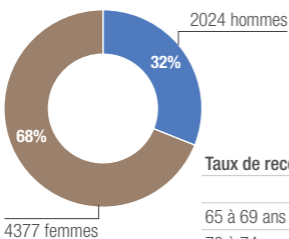


4.4 PRISES EN CHARGE AMBULATOIRES À L'HÔPITAL, VAUD SOURCE: CHUV/FHV/EHC

Valeurs 2005: 1,351 million; 2020: 2,290 millions



4.5 RÉSIDENTS EN ÉTABLISSEMENT MÉDICO-SOCIAL AU 31.12.2020, VAUD SOURCE: STATVD/OFS



Taux de recours

	Hommes	Femmes	Total
65 à 69 ans	0,8%	0,6%	0,7%
70 à 74 ans	1,2%	1,2%	1,2%
75 à 79 ans	1,9%	2,5%	2,3%
80 à 84 ans	3,7%	5,8%	4,9%
85 à 89 ans	7,2%	13,1%	10,9%
90 ans et +	15,3%	29,2%	25,3%

4.6 RÉSIDENTS EN ÉTABLISSEMENT MÉDICO-SOCIAL¹, VAUD, 2020

SOURCE : STATVD/DGS

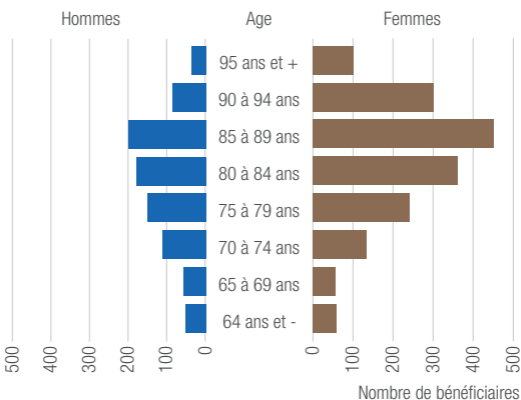
	Age moyen à l'entrée	Durée moyenne de séjour (en années)	Durée moyenne de soins requis par jour
Hommes	81,4	1,7	3 h 06
Femmes	84,8	2,5	3 h 07
Total	83,8	2,2	3 h 07

¹ EMS et divisions C des hôpitaux uniquement (établissements psychosociaux médicalisés (EPSM), homes non médicalisés (HNM) et établissements mixtes non compris).

4.7 BÉNÉFICIAIRES DES CENTRES D'ACCUEIL TEMPORAIRE, VAUD, 2020

SOURCE : STATVD/DGCS

Total des bénéficiaires¹ : Hommes : 877 ; Femmes : 1708



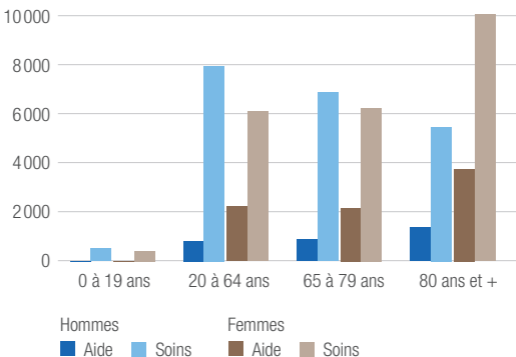
¹ Nombre de bénéficiaires; une personne fréquentant plusieurs CAT n'est comptée qu'une fois.

4.8 PRESTATIONS D'AIDE ET DE SOINS À DOMICILE, VAUD, 2020

SOURCE : STATVD/OFS

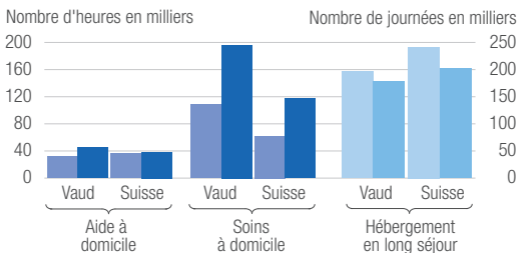
Total des clients : Hommes : 23 744 ; Femmes : 26 801

Nombre de clients par type de prestation



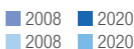
4.9 PRESTATIONS D'AIDE ET DE SOINS À DOMICILE ET HÉBERGEMENT EN EMS

SOURCE : STATVD/OFS



Heures facturées pour 10000 hab. de 65 ans et + :

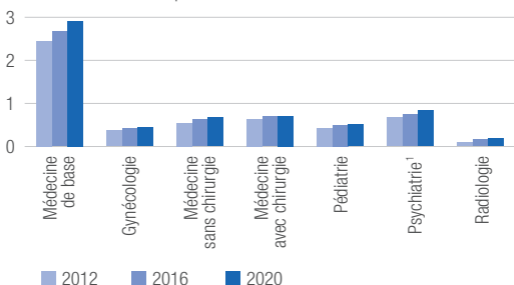
Journées pour 10000 hab. de 65 ans et + :



4.10 CONSULTATIONS EN CABINET MÉDICAL, VAUD

SOURCE : OBSAN/SASIS

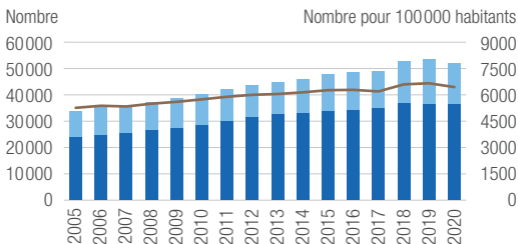
Nombre de consultations par assuré



¹ Le nombre de consultations en psychiatrie en 2012 est donné à titre indicatif en raison de la qualité discutable de cet indicateur cette année-là.

4.11 INTERVENTIONS PRÉHOSPITALIÈRES¹, VAUD

SOURCE : DGS Valeurs : 2005 : 33920 ; 2020 : 52051



■ Primaires = prise en charge du patient et son transport vers un établissement de soins

■ Secondaires = transfert du patient d'un établissement de soins à un autre

— Nombre d'interventions primaires et secondaires pour 100000 habitants

¹ Nombre d'interventions préhospitalières effectuées par les services vaudois d'ambulances et hélicoptères sur le territoire vaudois.

5. COÛTS, FINANCEMENT

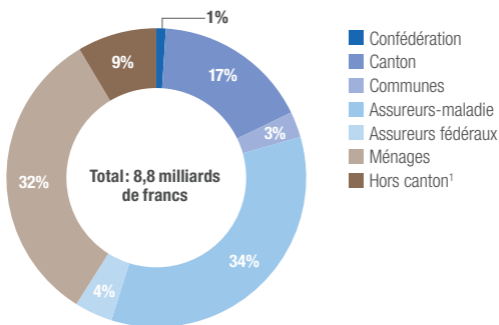
5.1 COÛTS DU SYSTÈME DE SANTÉ, VAUD

SOURCE : STATVD

Type de prestations	En mios de fr.	2019	Croissance 2018-2019
		En %	
Hospitalisation	1 915	22 %	-1,7 %
Ambulatoire hospitalier	892	10 %	5,1 %
Libre pratique	3 603	41 %	2,1 %
Maintien à domicile	444	5 %	9,0 %
Médico-social	1 287	15 %	3,8 %
Autres dépenses	629	7 %	6,2 %
Total	8 770	100 %	2,4 %

5.2 FINANCEMENT DU SYSTÈME DE SANTÉ, VAUD, 2019

SOURCE : STATVD



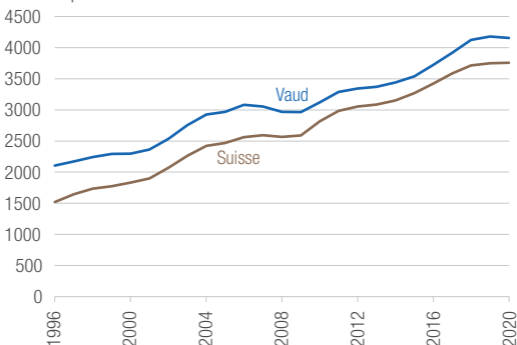
¹ Financement de prestations fournies à une population résidant hors du canton de Vaud.

5.3 PRIMES MOYENNES DE L'ASSURANCE OBLIGATOIRE DES SOINS

SOURCE : OFSP

Valeurs 2020 : Vaud : 4176 ; Suisse : 3777

En francs par habitant



Conception graphique: www.oxyde.ch

Direction générale de la santé

Avenue des Casernes 2
1014 Lausanne
info.santepublique@vd.ch
www.infosan.vd.ch
021 316 42 00

Statistique Vaud

Rue de la Paix 6
1014 Lausanne
info.stat@vd.ch
www.vd.ch/stat
021 316 29 99

Mai 2022