

Résultats 2021 de l'enquête sur l'accueil de jour des enfants

Réseau AJEMA

Fiche synthétique, septembre 2022

Les résultats complets sont disponibles à l'adresse ci-dessous:
www.vd.ch/stat-accueil-scol

Accueil collectif préscolaire (0 à 4 ans)

Nombre de places

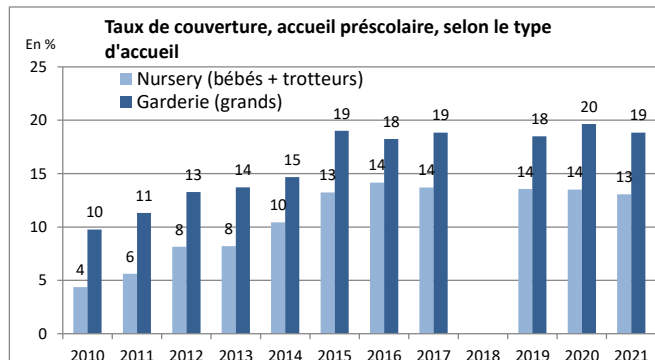
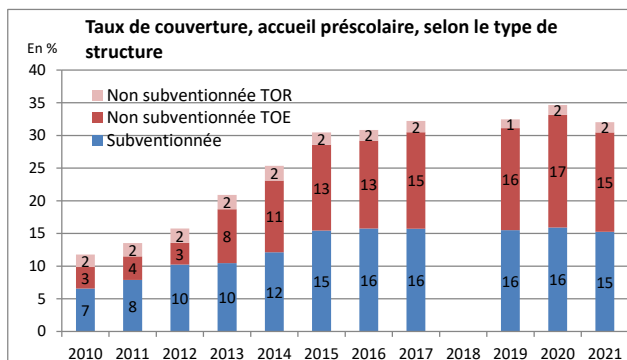
	2010	2011	2012	2013	2014	2015	2016	2017	2018 ²	2019	2020	2021
Places offertes	180	214	265	269	305	394	406	416	...	416	426	438
Places offertes à plein temps ¹	178	214	265	268	304	392	406	415	...	416	425	438

¹ Une place à plein temps correspond à 2530 heures par an.

² Pas d'enquête en 2018.

Taux de couverture (en %):

Nombre de places à plein temps rapporté aux enfants du même âge dans la population.



Accueil collectif parascolaire (4 à 12 ans)

Nombre de places

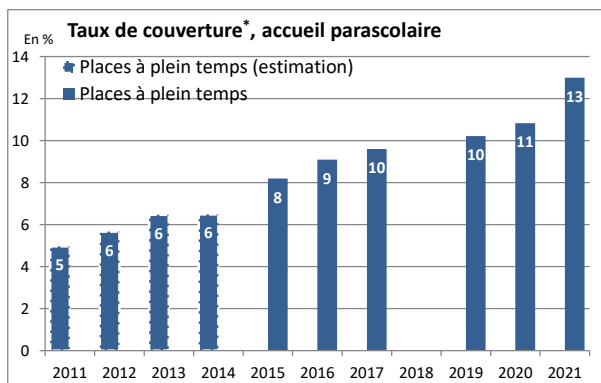
	2010	2011	2012	2013	2014	2015	2016	2017	2018 ²	2019	2020	2021
Places offertes	356	426	474	546	558	665	732	762	...	832	899	1'060
Places offertes à plein temps ¹	222	268	297	342	349	449	496	522	...	558	590	736

¹ Le calcul des places à plein temps tient compte dès 2015 du nombre de places offertes suivant la période de la journée (matin, midi, après-midi) et du nombre de jours d'ouverture par an selon la tranche d'âges.

² Pas d'enquête en 2018.

Taux de couverture (en %)

Nombre de places à plein temps rapporté aux enfants du même âge dans la population.



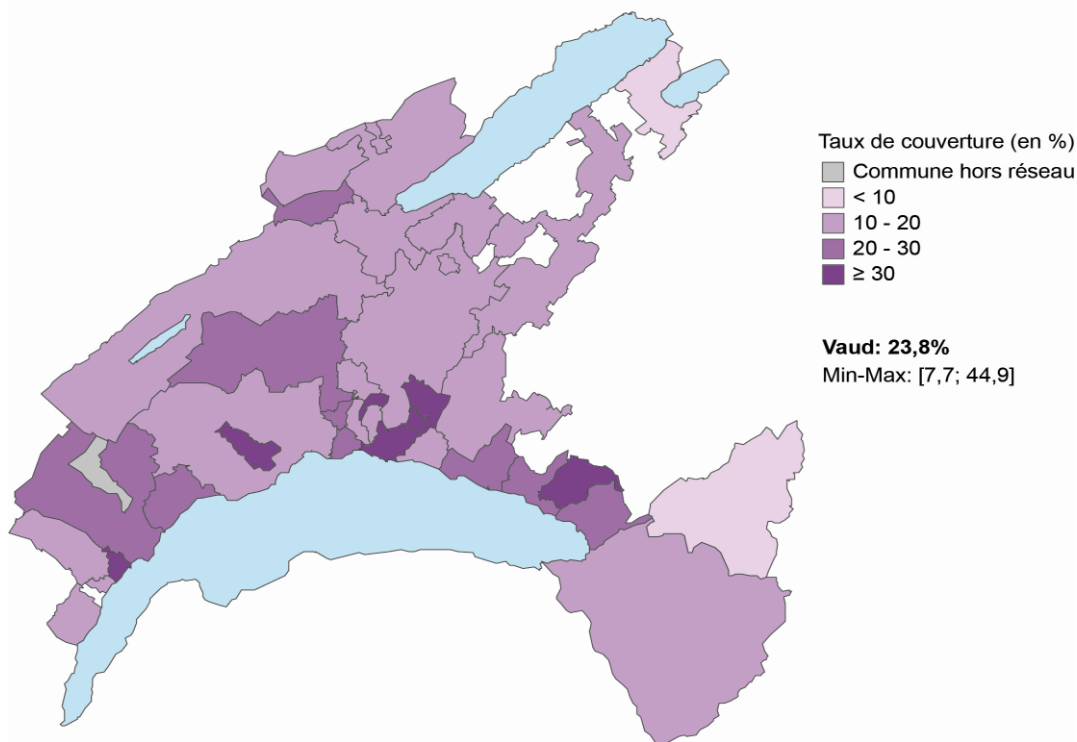
Taux de couverture (en %) par tranche d'âges

	2021
1-2P	20.0
3-4P	18.9
5-6P	12.6
7-8P	1.5
Total	13.0

* Remarque StatVD:

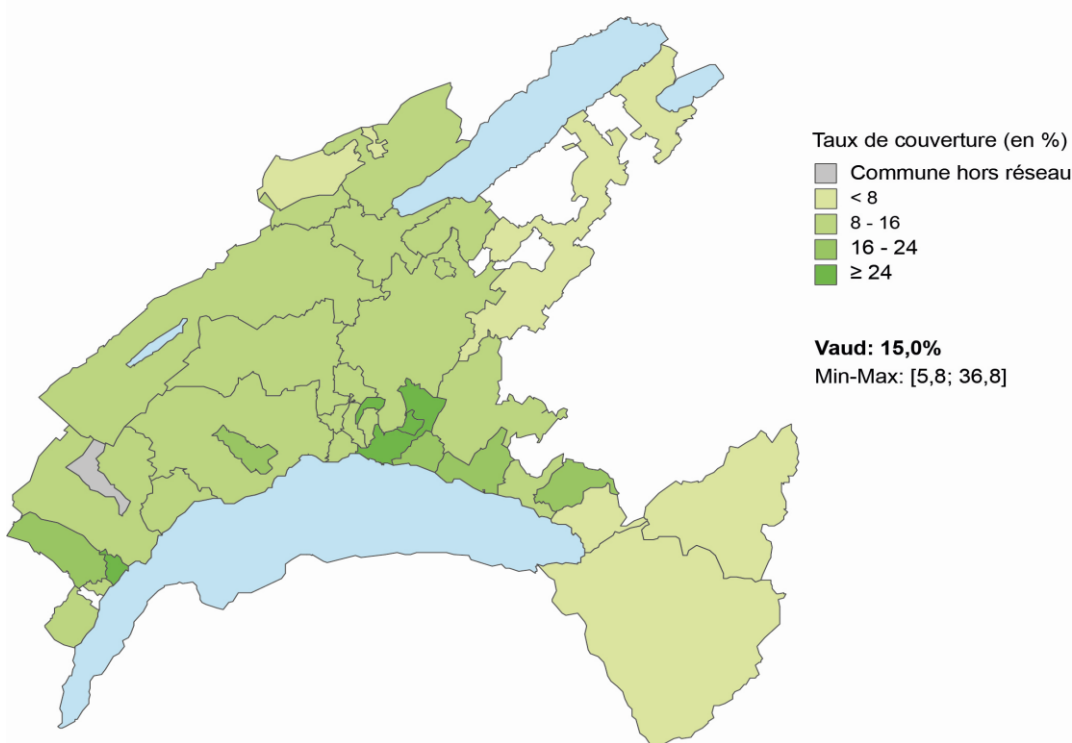
Les taux de couverture 2011-2014 ont été recalculés sur la base d'une estimation des places offertes à plein temps.

Accueil collectif préscolaire (1) subventionné : taux de couverture (2) par réseau d'accueil, Vaud, 2021



- 1) Enfants jusqu'à 4 ans.
- 2) Nombre de places à plein temps rapporté aux enfants du même âge dans la population.

Accueil collectif parascolaire (1) subventionné : taux de couverture (2) par réseau d'accueil, Vaud, 2021



- 1) Enfants de 4 ans à 12 ans.
- 2) Nombre de places à plein temps rapporté aux enfants du même âge dans la population.

Accueil familial

Informations générales

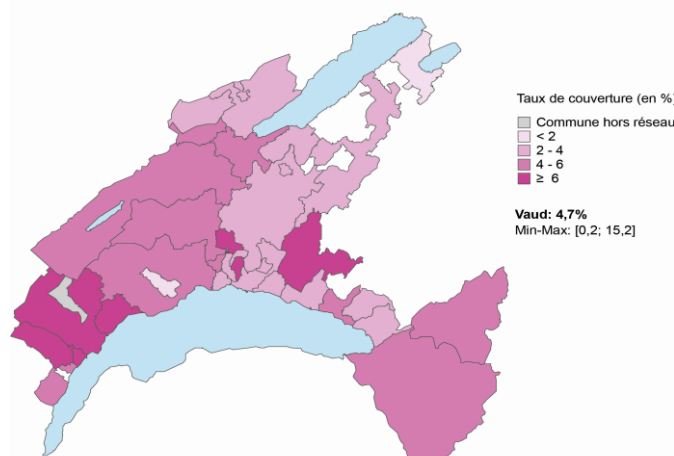
	2010	2011	2012	2013	2014	2015	2016	2017	2018 ³	2019	2020	2021
Nombre d'accueillantes au 31.12	125	135	129	127	131	139	133	135	...	121	115	109
Nombre de places autorisées ¹	492	504	428	415	592	453	421	429	...	399	476	368
Places offertes à plein temps ² en accueil préscolaire	152	156	...	148	144	148
Places offertes à plein temps ² en accueil parascolaire	129	131	...	159	148	126

¹ Sans les enfants de l'accueillante ni les écoliers supplémentaires autorisés.

² Nombre d'heures facturées divisées par le nombre d'heures correspondant à une place à plein temps.

³ Pas d'enquête en 2018.

Accueil familial préscolaire (1) : taux de couverture (2) par réseau d'accueil, Vaud, 2021



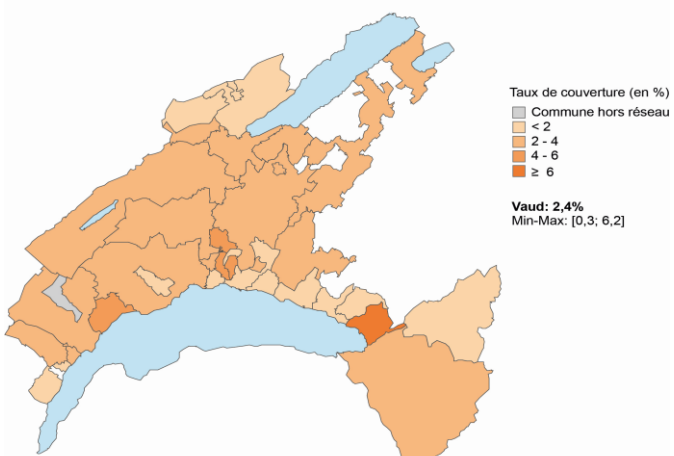
1) Enfants jusqu'à 4 ans.
 2) Nombre de places à plein temps rapporté aux enfants du même âge dans la population.

Taux de couverture (en %) par type d'accueil, AJEMA

	2016	2017	2018 ¹	2019	2020	2021
Préscolaire	5.9	5.9	...	5.5	5.4	5.2
Parascolaire	2.4	2.4	...	2.9	2.7	2.2
Total	3.5	3.5	...	3.8	3.6	3.2

¹ Pas d'enquête en 2018.

Accueil familial parascolaire (1) : taux de couverture (2) par réseau d'accueil, Vaud, 2021



1) Enfants de 4 à 12 ans.
 2) Nombre de places à plein temps rapporté aux enfants du même âge dans la population.