

Résultats 2021 de l'enquête sur l'accueil de jour des enfants

Réseau AJERE

Fiche synthétique, septembre 2022

Les résultats complets sont disponibles à l'adresse ci-dessous:

<http://www.vd.ch/stat-accueil-scol>

Accueil collectif préscolaire (0 à 4 ans)

Nombre de places

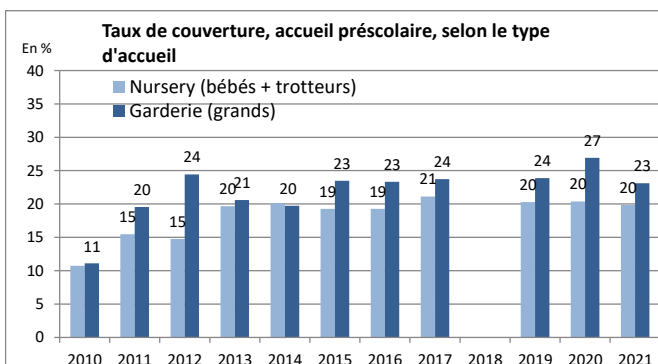
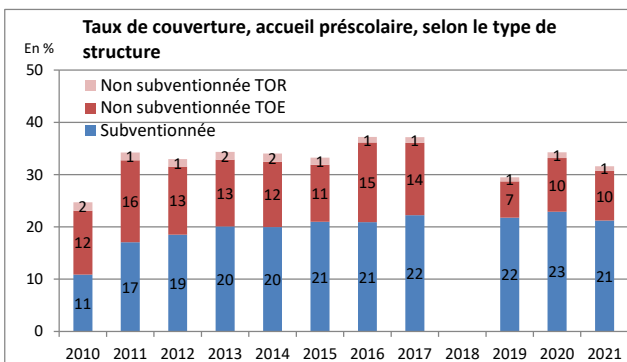
	2010	2011	2012	2013	2014	2015	2016	2017	2018 ²	2019	2020	2021
Places offertes	82	132	144	154	144	154	154	154	...	154	154	154
Places offertes à plein temps ¹	82	132	144	154	144	154	154	154	...	154	154	154

¹ Une place à plein temps correspond à 2530 heures par an.

² Pas d'enquête en 2018.

Taux de couverture (en %):

Nombre de places à plein temps rapporté aux enfants du même âge dans la population.



Accueil collectif parascolaire (4 à 12 ans)

Nombre de places

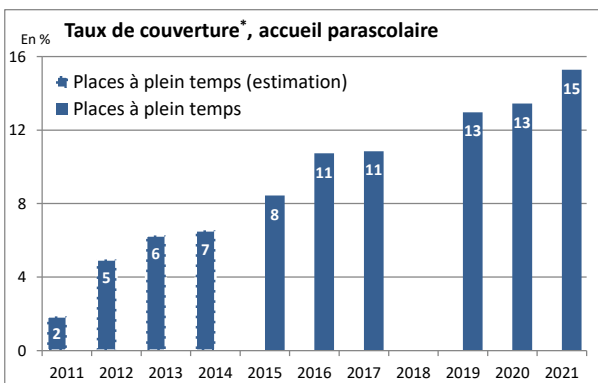
	2010	2011	2012	2013	2014	2015	2016	2017	2018 ²	2019	2020	2021
Places offertes	0	36	96	120	132	179	228	228	...	279	297	300
Places offertes à plein temps ¹	0	27	73	90	98	134	172	178	...	207	213	236

¹ Le calcul des places à plein temps tient compte dès 2015 du nombre de places offertes suivant la période de la journée (matin, midi, après-midi) et du nombre de jours d'ouverture par an selon la tranche d'âges.

² Pas d'enquête en 2018.

Taux de couverture (en %)

Nombre de places à plein temps rapporté aux enfants du même âge dans la population.



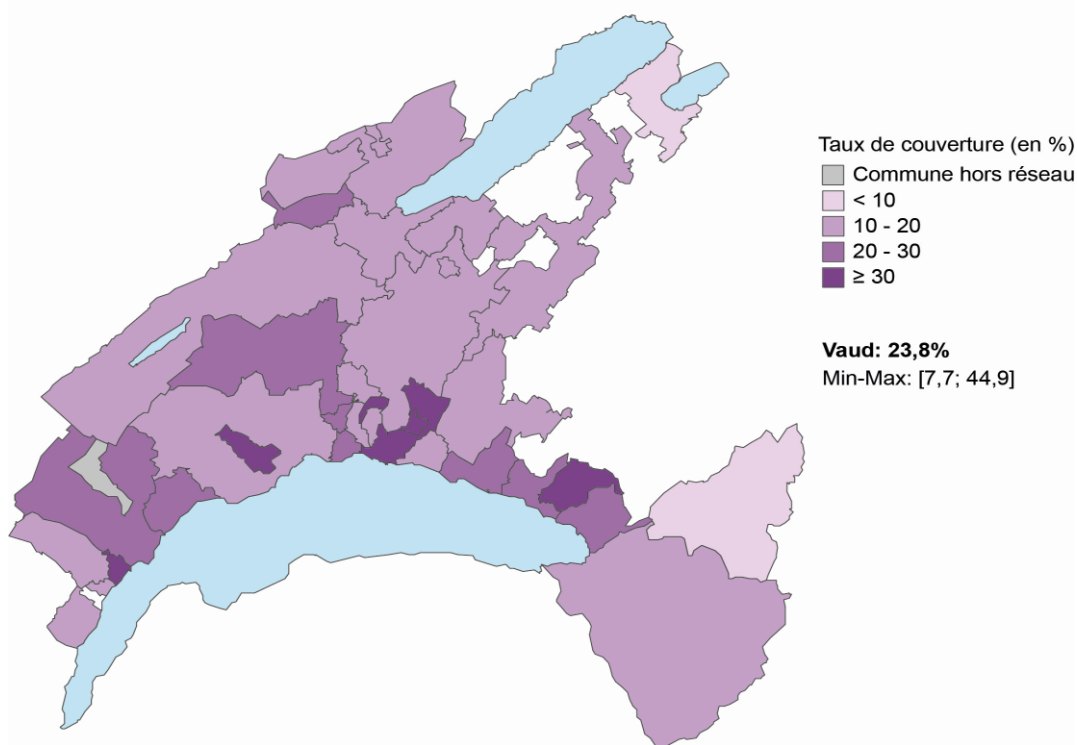
Taux de couverture (en %) par tranche d'âges

	2021
1-2P	30.1
3-4P	19.8
5-6P	12.7
7-8P	3.0
Total	15.3

* Remarque StatVD:

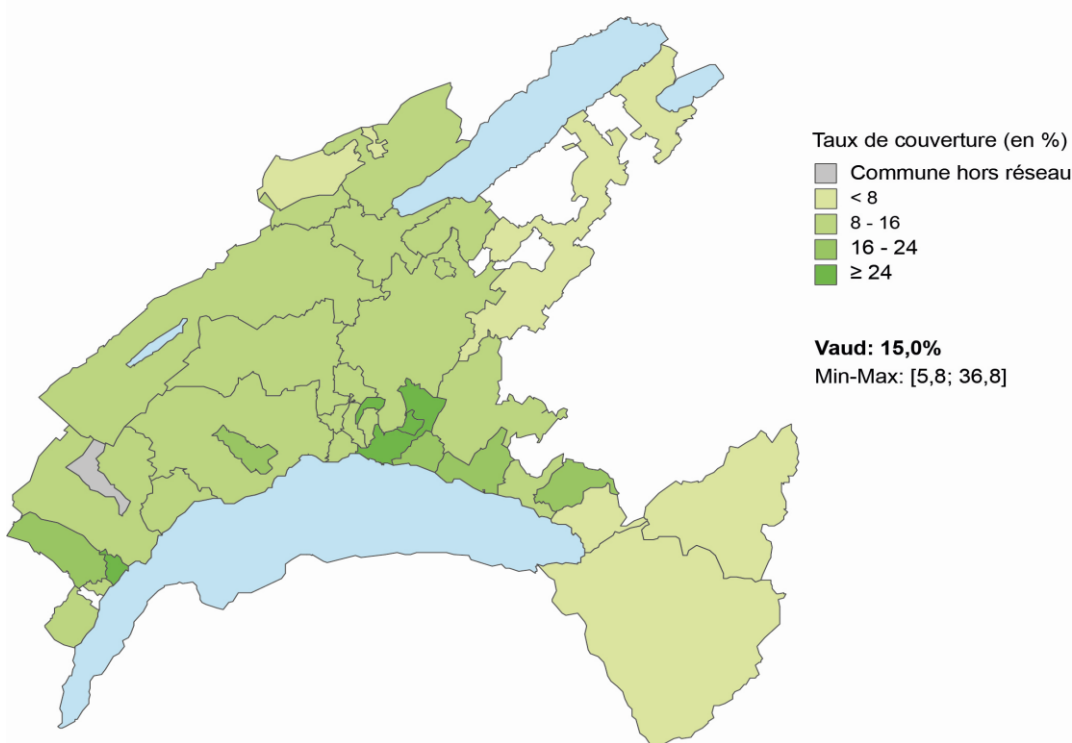
Les taux de couverture 2011-2014 ont été recalculés sur la base d'une estimation des places offertes à plein temps.

Accueil collectif préscolaire (1) subventionné : taux de couverture (2) par réseau d'accueil, Vaud, 2021



- 1) Enfants jusqu'à 4 ans.
- 2) Nombre de places à plein temps rapporté aux enfants du même âge dans la population.

Accueil collectif parascolaire (1) subventionné : taux de couverture (2) par réseau d'accueil, Vaud, 2021



- 1) Enfants de 4 ans à 12 ans.
- 2) Nombre de places à plein temps rapporté aux enfants du même âge dans la population.

Accueil familial

Informations générales

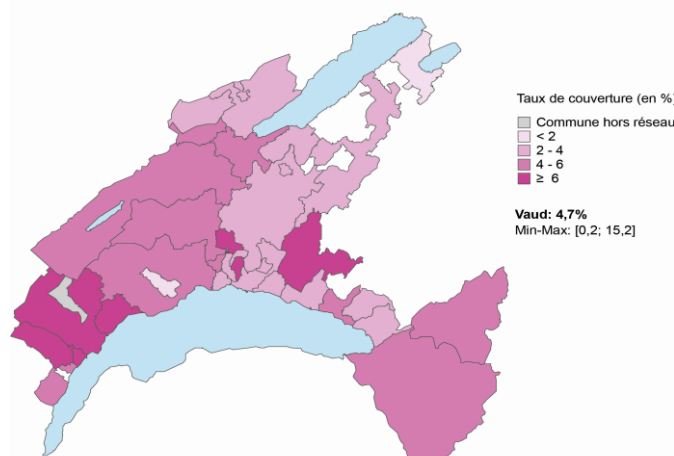
	2010	2011	2012	2013	2014	2015	2016	2017	2018 ³	2019	2020	2021
Nombre d'accueillantes au 31.12	49	47	48	53	50	47	47	50	...	47	49	49
Nombre de places autorisées ¹	162	142	148	178	164	161	158	175	...	183	207	198
Places offertes à plein temps ² en accueil préscolaire	84	82	...	77	84	77
Places offertes à plein temps ² en accueil parascolaire	74	86	...	77	86	66

¹ Sans les enfants de l'accueillante ni les écoliers supplémentaires autorisés.

² Nombre d'heures facturées divisées par le nombre d'heures correspondant à une place à plein temps.

³ Pas d'enquête en 2018.

Accueil familial préscolaire (1) : taux de couverture (2) par réseau d'accueil, Vaud, 2021



1) Enfants jusqu'à 4 ans.

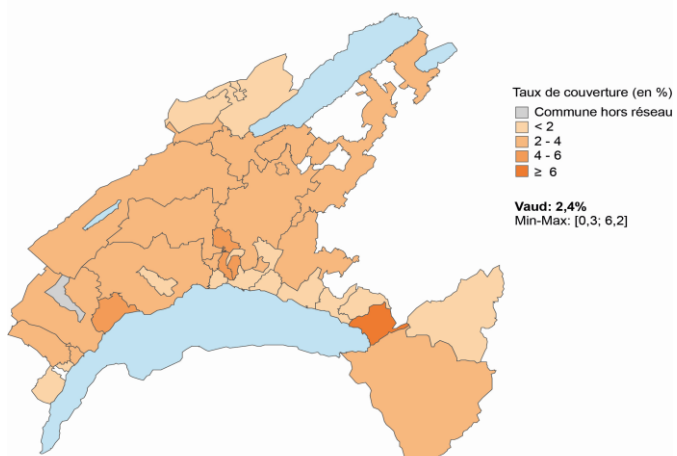
2) Nombre de places à plein temps rapporté aux enfants du même âge dans la population.

Taux de couverture (en %) par type d'accueil, AJERE

	2016	2017	2018 ¹	2019	2020	2021
Préscolaire	11.4	11.9	...	10.9	12.6	10.6
Parascolaire	4.6	5.2	...	4.8	5.4	4.3
Total	6.7	7.2	...	6.7	7.6	6.3

¹ Pas d'enquête en 2018.

Accueil familial parascolaire (1) : taux de couverture (2) par réseau d'accueil, Vaud, 2021



1) Enfants de 4 à 12 ans.

2) Nombre de places à plein temps rapporté aux enfants du même âge dans la population.