

Résultats 2021 de l'enquête sur l'accueil de jour des enfants

Réseau AJESOL

Fiche synthétique, septembre 2022

Les résultats complets sont disponibles à l'adresse ci-dessous:

<http://www.vd.ch/stat-accueil-scol>

Accueil collectif préscolaire (0 à 4 ans)

Nombre de places

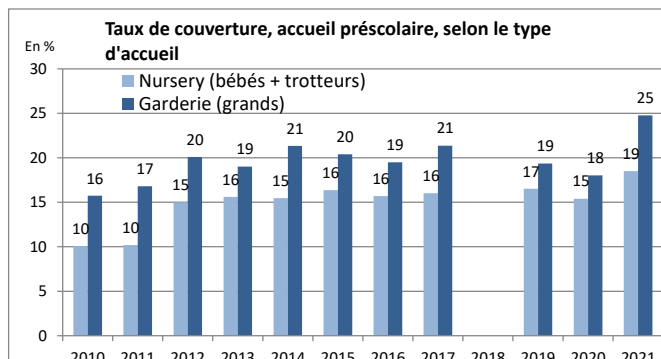
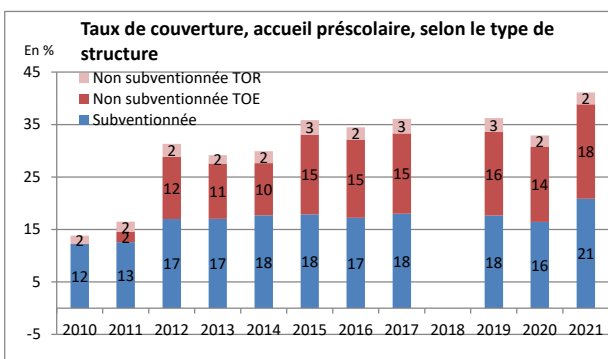
	2010	2011	2012	2013	2014	2015	2016	2017	2018 ²	2019	2020	2021
Places offertes	138	139	184	184	203	203	199	207	...	209	197	246
Places offertes à plein temps ¹	135	139	184	183	201	202	198	206	...	207	197	245

¹ Une place à plein temps correspond à 2530 heures par an.

² Pas d'enquête en 2018.

Taux de couverture (en %):

Nombre de places à plein temps rapporté aux enfants du même âge dans la population.



Accueil collectif parascolaire (4 à 12 ans)

Nombre de places

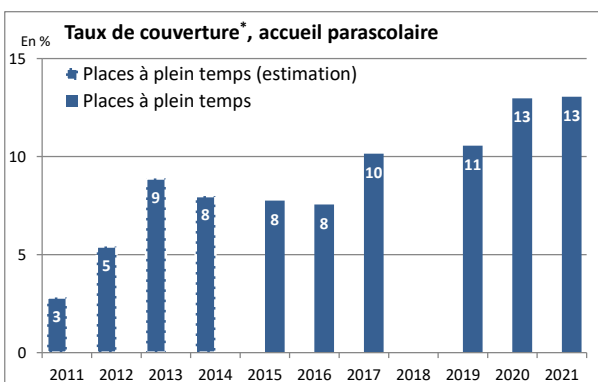
	2010	2011	2012	2013	2014	2015	2016	2017	2018 ²	2019	2020	2021
Places offertes	71	78	144	240	228	216	209	276	...	305	356	366
Places offertes à plein temps ¹	48	51	99	164	153	153	153	215	...	228	277	275

¹ Le calcul des places à plein temps tient compte dès 2015 du nombre de places offertes suivant la période de la journée (matin, midi, après-midi) et du nombre de jours d'ouverture par an selon la tranche d'âges.

² Pas d'enquête en 2018.

Taux de couverture (en %)

Nombre de places à plein temps rapporté aux enfants du même âge dans la population.



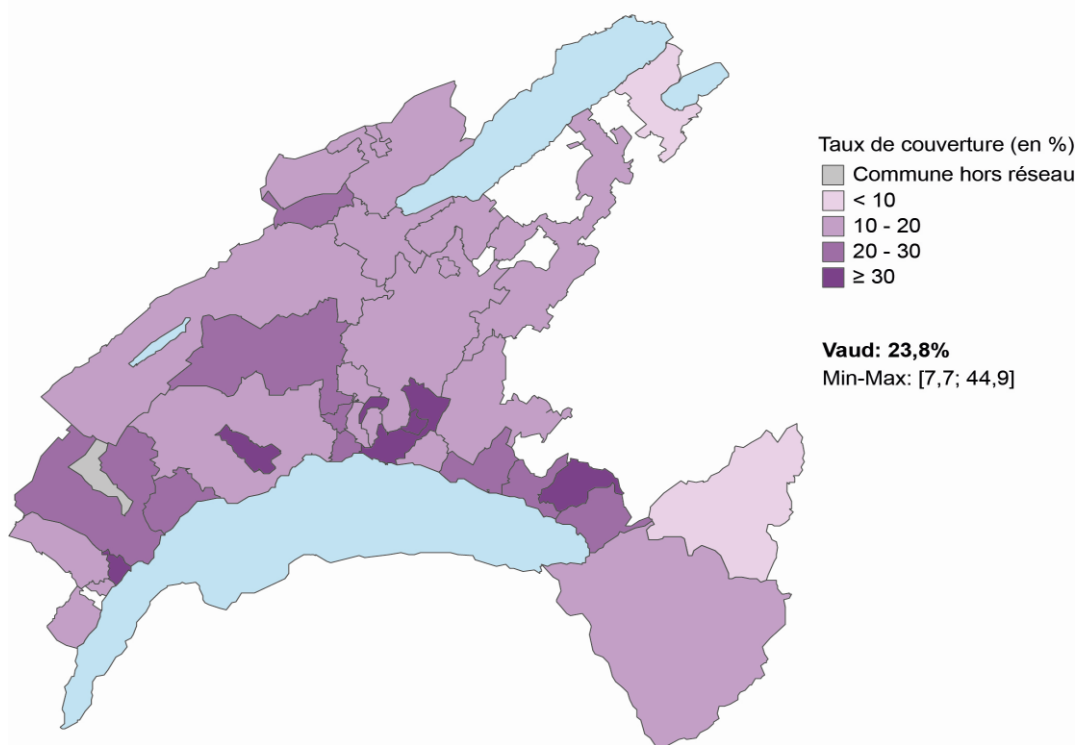
Taux de couverture (en %) par tranche d'âges

	2021
1-2P	19.3
3-4P	18.2
5-6P	13.6
7-8P	0.9
Total	13.1

* Remarque StatVD:

Les taux de couverture 2011-2014 ont été recalculés sur la base d'une estimation des places offertes à plein temps.

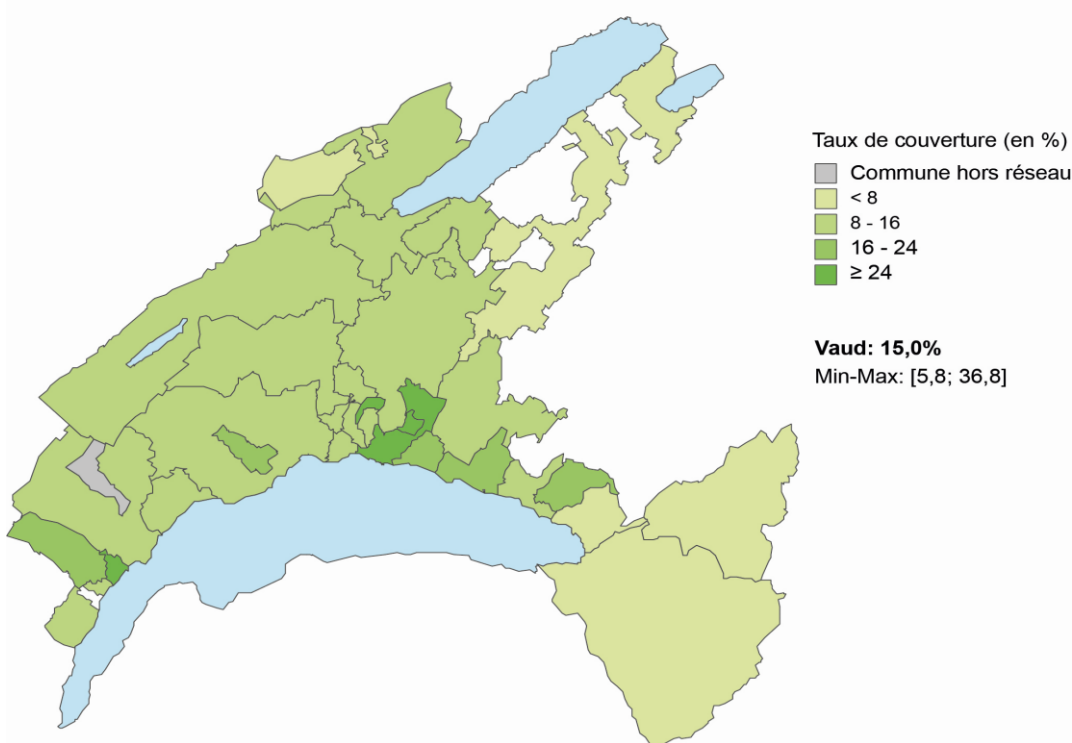
Accueil collectif préscolaire (1) subventionné : taux de couverture (2) par réseau d'accueil, Vaud, 2021



1) Enfants jusqu'à 4 ans.

2) Nombre de places à plein temps rapporté aux enfants du même âge dans la population.

Accueil collectif parascolaire (1) subventionné : taux de couverture (2) par réseau d'accueil, Vaud, 2021



1) Enfants de 4 ans à 12 ans.

2) Nombre de places à plein temps rapporté aux enfants du même âge dans la population.

Accueil familial

Informations générales

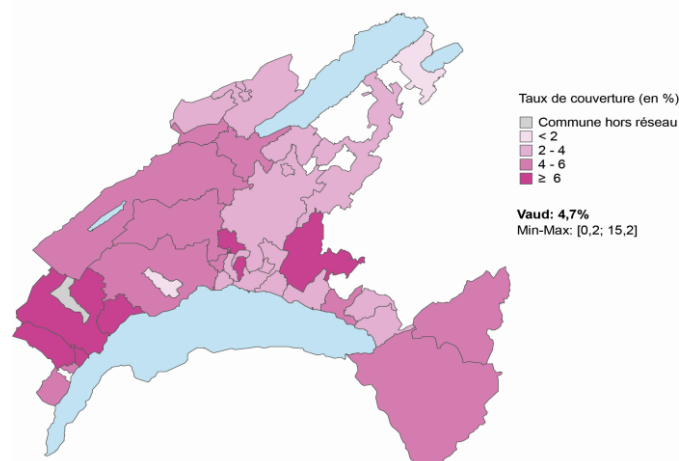
	2010	2011	2012	2013	2014	2015	2016	2017	2018 ³	2019	2020	2021
Nombre d'accueillantes au 31.12	38	41	43	40	43	45	47	45	...	38	35	32
Nombre de places autorisées ¹	111	124	124	131	148	162	190	191	...	108	95	134
Places offertes à plein temps ² en accueil préscolaire	31	27	...	36	36	32
Places offertes à plein temps ² en accueil parascolaire	53	59	...	39	33	34

¹ Sans les enfants de l'accueillante ni les écoliers supplémentaires autorisés.

² Nombre d'heures facturées divisées par le nombre d'heures correspondant à une place à plein temps.

³ Pas d'enquête en 2018.

Accueil familial préscolaire (1) : taux de couverture (2) par réseau d'accueil, Vaud, 2021



1) Enfants jusqu'à 4 ans.

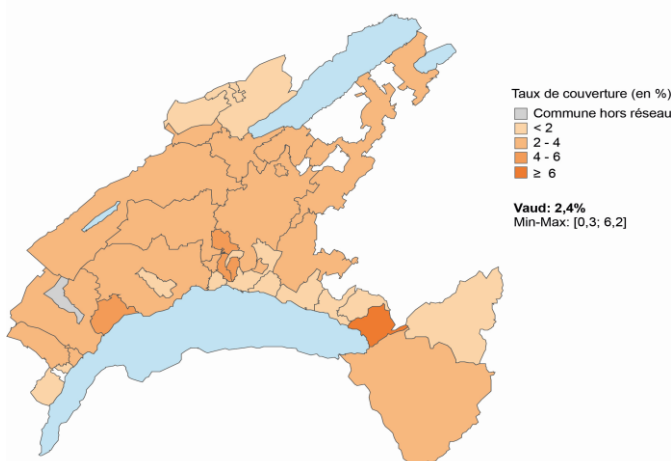
2) Nombre de places à plein temps rapporté aux enfants du même âge dans la population.

Taux de couverture (en %) par type d'accueil, AJESOL

	2016	2017	2018 ¹	2019	2020	2021
Préscolaire	2.7	2.4	...	3.1	3.0	2.7
Parascolaire	2.6	2.8	...	1.8	1.5	1.6
Total	2.6	2.6	...	2.2	2.0	2.0

¹ Pas d'enquête en 2018.

Accueil familial parascolaire (1) : taux de couverture (2) par réseau d'accueil, Vaud, 2021



1) Enfants de 4 à 12 ans.

2) Nombre de places à plein temps rapporté aux enfants du même âge dans la population.