

# Résultats 2021 de l'enquête sur l'accueil de jour des enfants

## Réseau AJET

Fiche synthétique, septembre 2022

Les résultats complets sont disponibles à l'adresse ci-dessous:

<http://www.vd.ch/stat-accueil-scol>

## Accueil collectif préscolaire (0 à 4 ans)

### Nombre de places

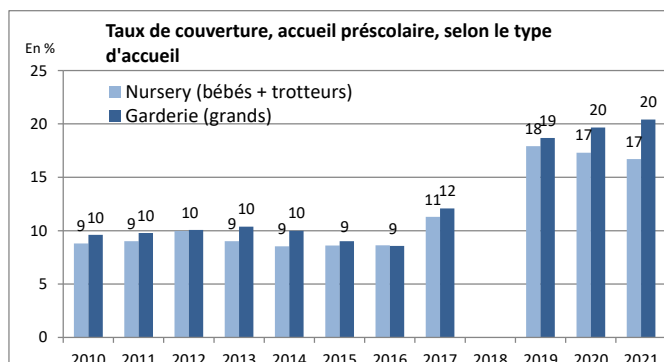
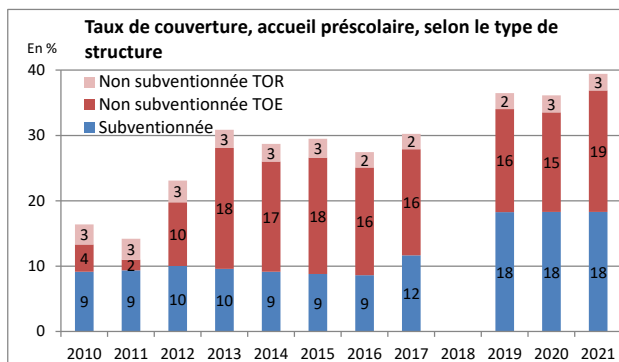
	2010	2011	2012	2013	2014	2015	2016	2017	2018 <sup>2</sup>	2019	2020	2021
Places offertes	66	66	66	66	66	66	66	88	...	132	132	126
Places offertes à plein temps <sup>1</sup>	66	66	66	66	66	66	66	88	...	132	132	126

<sup>1</sup> Une place à plein temps correspond à 2530 heures par an.

<sup>2</sup> Pas d'enquête en 2018.

### Taux de couverture (en %):

Nombre de places à plein temps rapporté aux enfants du même âge dans la population.



## Accueil collectif parascolaire (4 à 12 ans)

### Nombre de places

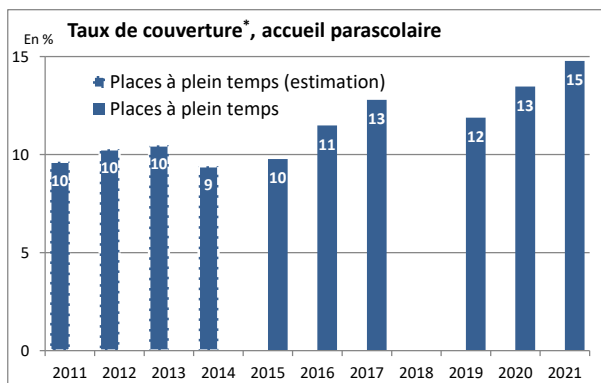
	2010	2011	2012	2013	2014	2015	2016	2017	2018 <sup>2</sup>	2019	2020	2021
Places offertes	324	339	368	378	378	379	413	480	...	465	513	555
Places offertes à plein temps <sup>1</sup>	166	175	190	194	194	204	243	285	...	264	305	329

<sup>1</sup> Le calcul des places à plein temps tient compte dès 2015 du nombre de places offertes suivant la période de la journée (matin, midi, après-midi) et du nombre de jours d'ouverture par an selon la tranche d'âges.

<sup>2</sup> Pas d'enquête en 2018.

### Taux de couverture (en %)

Nombre de places à plein temps rapporté aux enfants du même âge dans la population.



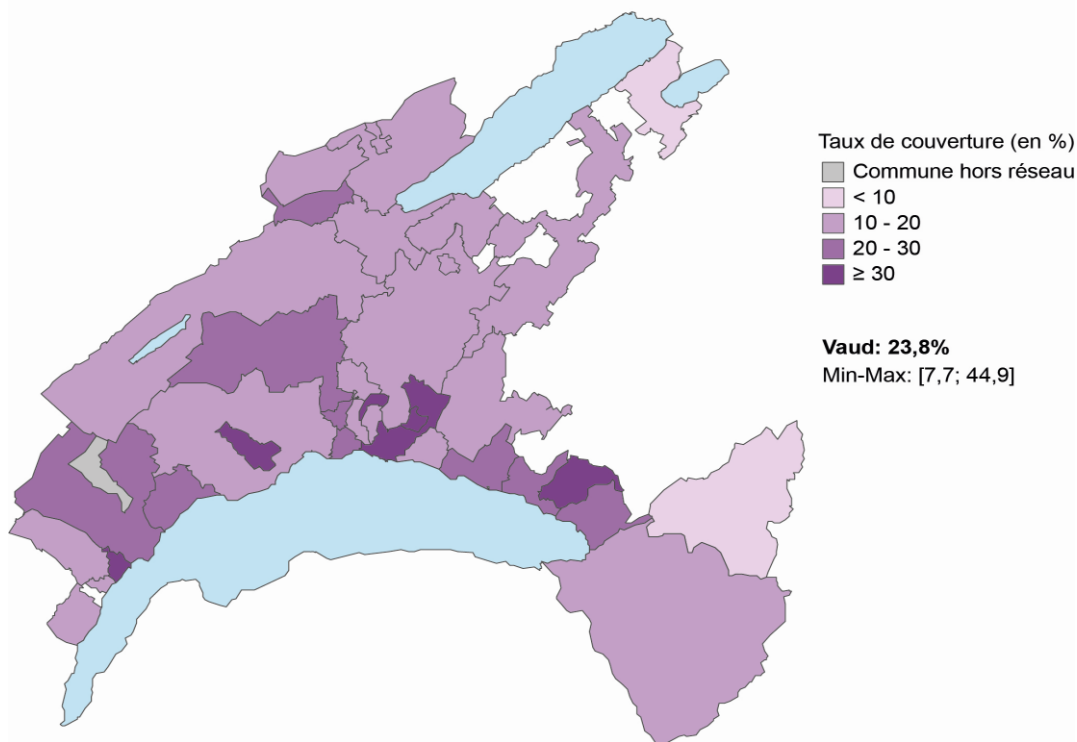
### Taux de couverture (en %) par tranche d'âges

	2021
1-2P	21.6
3-4P	21.0
5-6P	19.0
7-8P	0.7
<b>Total</b>	<b>14.8</b>

\* Remarque StatVD:

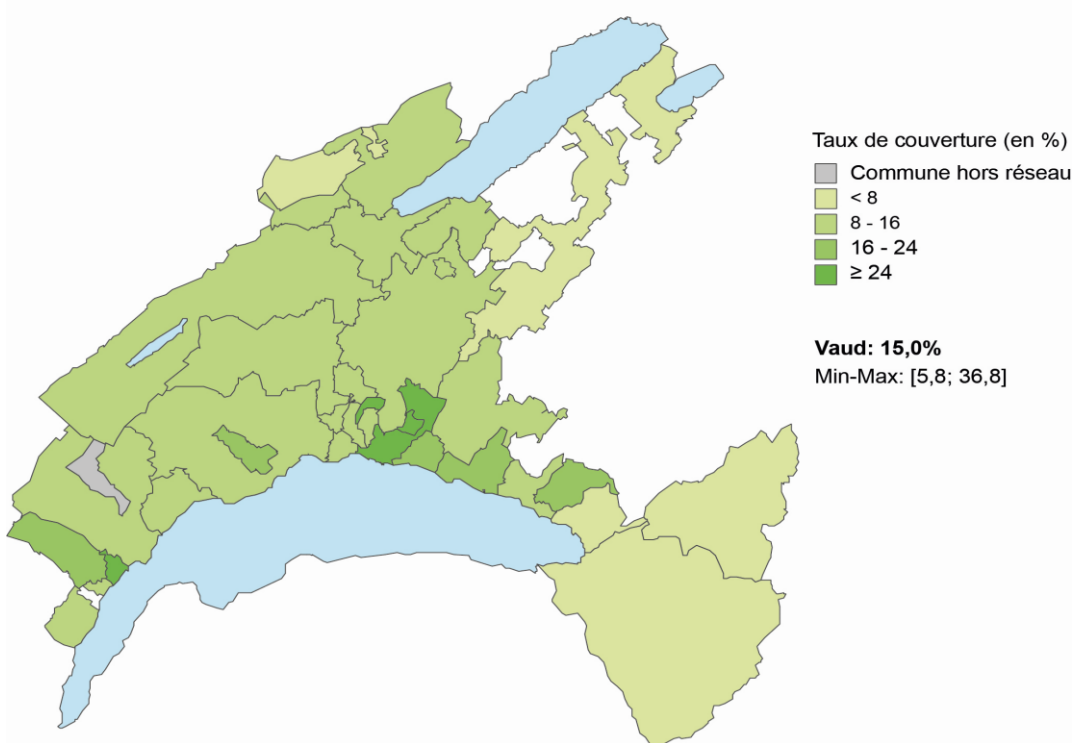
Les taux de couverture 2011-2014 ont été recalculés sur la base d'une estimation des places offertes à plein temps.

### Accueil collectif préscolaire (1) subventionné : taux de couverture (2) par réseau d'accueil, Vaud, 2021



- 1) Enfants jusqu'à 4 ans.
- 2) Nombre de places à plein temps rapporté aux enfants du même âge dans la population.

### Accueil collectif parascolaire (1) subventionné : taux de couverture (2) par réseau d'accueil, Vaud, 2021



- 1) Enfants de 4 ans à 12 ans.
- 2) Nombre de places à plein temps rapporté aux enfants du même âge dans la population.

## Accueil familial

### Informations générales

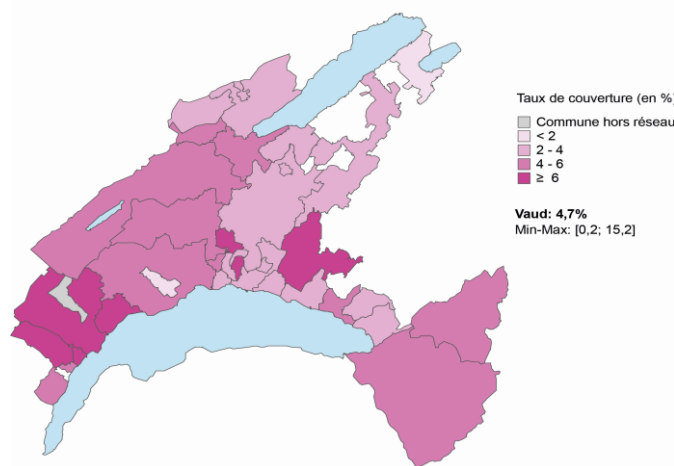
	2010	2011	2012	2013	2014	2015	2016	2017	2018 <sup>3</sup>	2019	2020	2021
Nombre d'accueillantes au 31.12	17	19	17	13	12	16	19	18	...	17	18	15
Nombre de places autorisées <sup>1</sup>	46	106	59	50	53	67	74	70	...	60	62	51
Places offertes à plein temps <sup>2</sup> en accueil préscolaire	...	...	...	...	...	...	30	32	...	36	40	32
Places offertes à plein temps <sup>2</sup> en accueil parascolaire	...	...	...	...	...	...	9	23	...	10	10	11

<sup>1</sup> Sans les enfants de l'accueillante ni les écoliers supplémentaires autorisés.

<sup>2</sup> Nombre d'heures facturées divisées par le nombre d'heures correspondant à une place à plein temps.

<sup>3</sup> Pas d'enquête en 2018.

### Accueil familial préscolaire (1) : taux de couverture (2) par réseau d'accueil, Vaud, 2021



1) Enfants jusqu'à 4 ans.

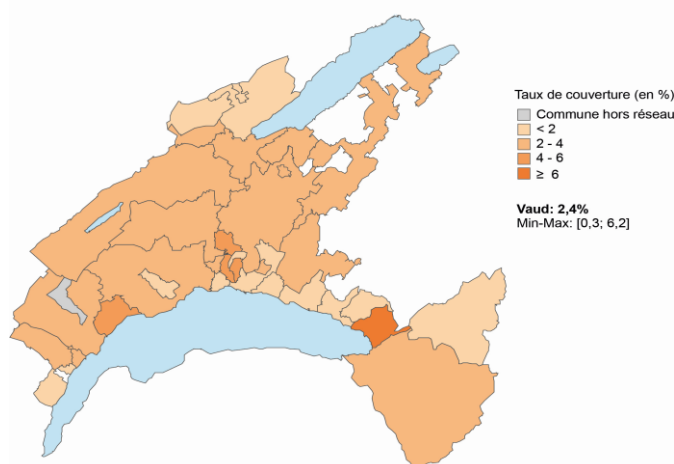
2) Nombre de places à plein temps rapporté aux enfants du même âge dans la population.

### Taux de couverture (en %) par type d'accueil, AJET

	2016	2017	2018 <sup>1</sup>	2019	2020	2021
Préscolaire	3.9	4.3	...	5.0	5.6	4.6
Parascolaire	0.4	1.0	...	0.5	0.4	0.5
Total	1.3	1.8	...	1.6	1.7	1.5

<sup>1</sup> Pas d'enquête en 2018.

### Accueil familial parascolaire (1) : taux de couverture (2) par réseau d'accueil, Vaud, 2021



1) Enfants de 4 à 12 ans.

2) Nombre de places à plein temps rapporté aux enfants du même âge dans la population.