

Résultats 2021 de l'enquête sur l'accueil de jour des enfants

Réseau AJOVAL

Fiche synthétique, septembre 2022

Les résultats complets sont disponibles à l'adresse ci-dessous:
www.vd.ch/stat-accueil-scol

Accueil collectif préscolaire (0 à 4 ans)

Nombre de places

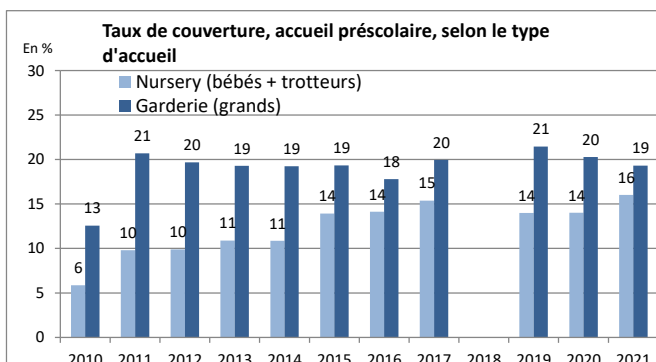
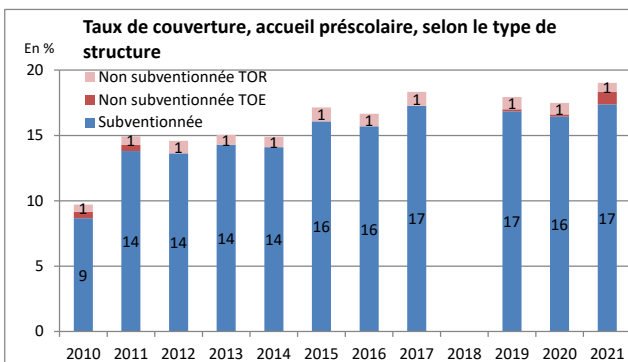
	2010	2011	2012	2013	2014	2015	2016	2017	2018 ²	2019	2020	2021
Places offertes	109	176	176	196	203	230	228	252	...	254	250	264
Places offertes à plein temps ¹	107	175	176	196	203	230	228	252	...	252	250	264

¹ Une place à plein temps correspond à 2530 heures par an.

² Pas d'enquête en 2018.

Taux de couverture (en %):

Nombre de places à plein temps rapporté aux enfants du même âge dans la population.



Accueil collectif parascolaire (4 à 12 ans)

Nombre de places

	2010	2011	2012	2013	2014	2015	2016	2017	2018 ²	2019	2020 ³	2021
Places offertes	0	24	24	60	84	84	132	144	...	228	186	216
Places offertes à plein temps ¹	0	21	21	53	74	75	122	128	...	190	166	200

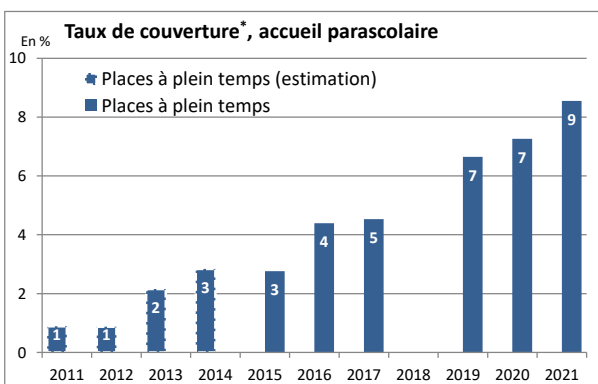
¹ Le calcul des places à plein temps tient compte dès 2015 du nombre de places offertes suivant la période de la journée (matin, midi, après-midi) et du nombre de jours d'ouverture par an selon la tranche d'âges.

² Pas d'enquête en 2018.

³ Dès 2020, le réseau AJOVAL ne comprend plus les communes de Bavois, ni de Chavornay pour l'accueil parascolaire.

Taux de couverture (en %)

Nombre de places à plein temps rapporté aux enfants du même âge dans la population.



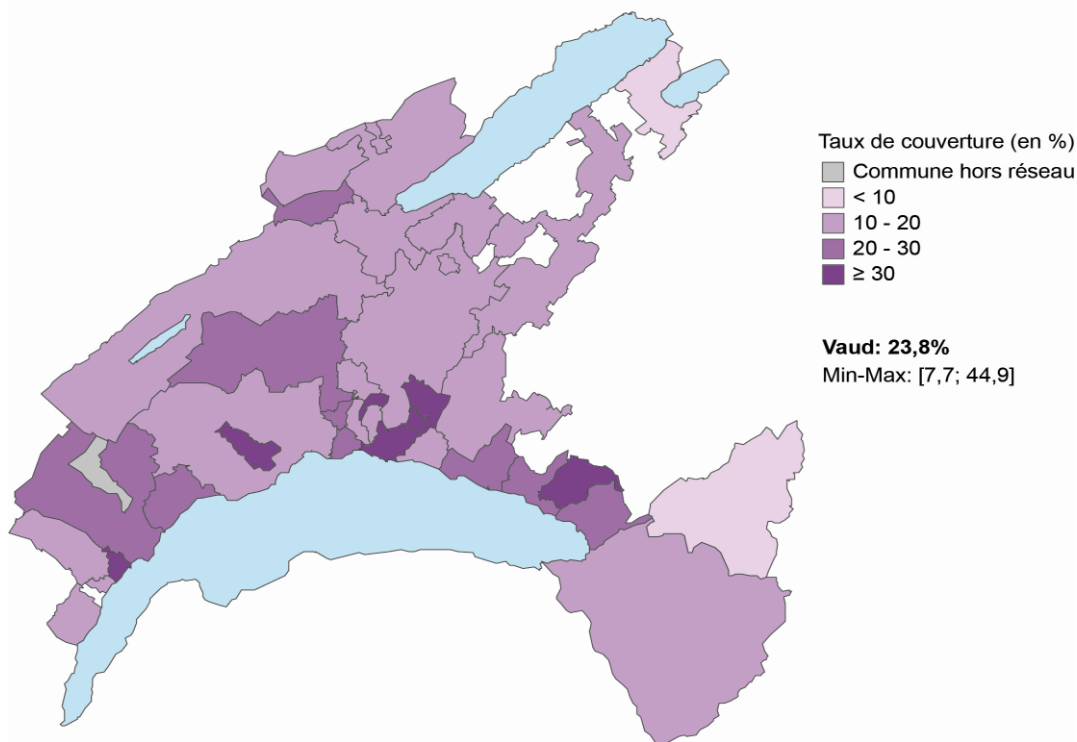
Taux de couverture (en %) par tranche d'âges

	2021
1-2P	13.6
3-4P	11.4
5-6P	8.5
7-8P	1.0
Total	8.6

* Remarque StatVD:

Les taux de couverture 2011-2014 ont été recalculés sur la base d'une estimation des places offertes à plein temps.

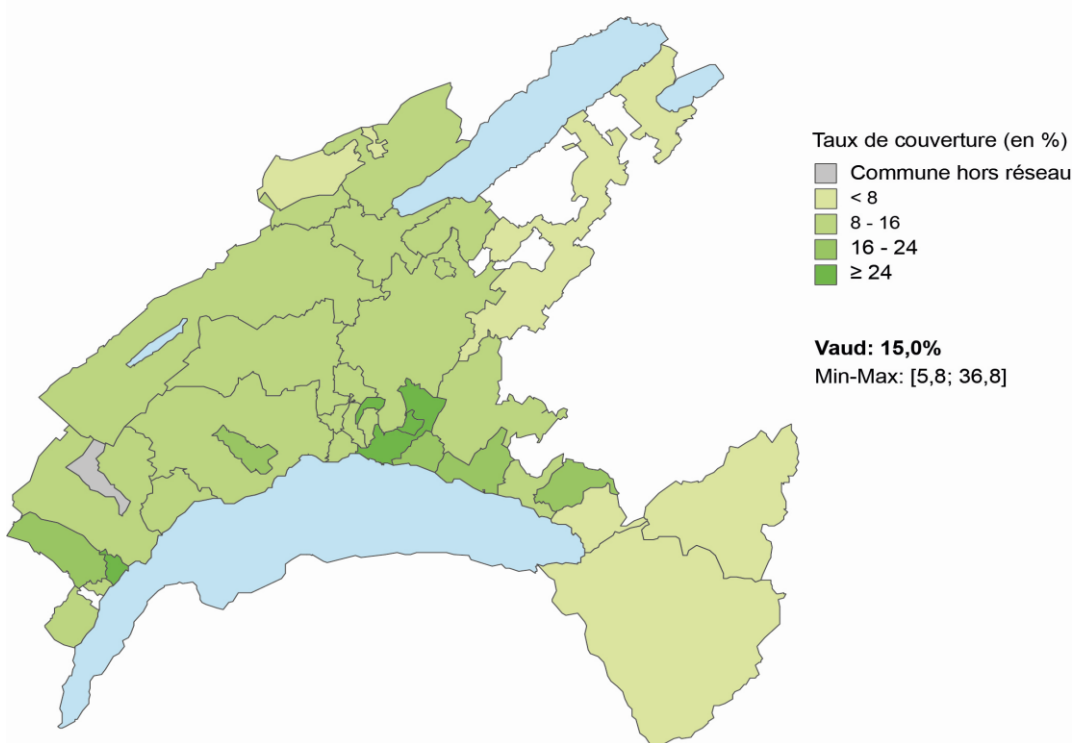
Accueil collectif préscolaire (1) subventionné : taux de couverture (2) par réseau d'accueil, Vaud, 2021



1) Enfants jusqu'à 4 ans.

2) Nombre de places à plein temps rapporté aux enfants du même âge dans la population.

Accueil collectif parascolaire (1) subventionné : taux de couverture (2) par réseau d'accueil, Vaud, 2021



1) Enfants de 4 ans à 12 ans.

2) Nombre de places à plein temps rapporté aux enfants du même âge dans la population.

Accueil familial

Informations générales

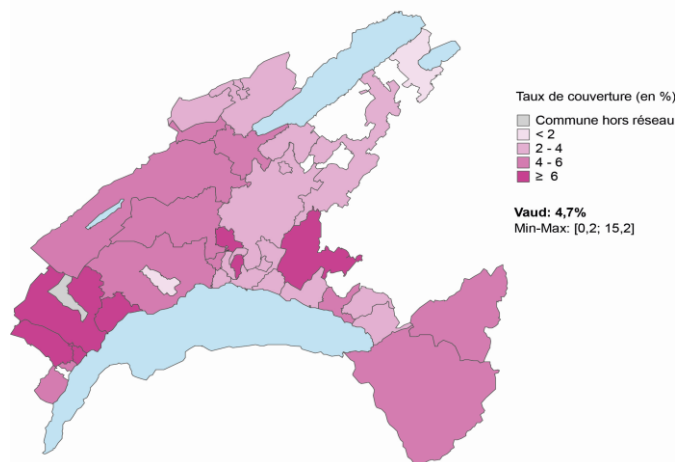
	2010	2011	2012	2013	2014	2015	2016	2017	2018 ³	2019	2020	2021
Nombre d'accueillantes au 31.12	95	103	95	96	107	104	101	97	...	89	77	78
Nombre de places autorisées ¹	290	319	347	316	311	296	297	293	...	276	258	242
Places offertes à plein temps ² en accueil préscolaire	70	67	...	73	77	72
Places offertes à plein temps ² en accueil parascolaire	133	142	...	134	111	103

¹ Sans les enfants de l'accueillante ni les écoliers supplémentaires autorisés.

² Nombre d'heures facturées divisées par le nombre d'heures correspondant à une place à plein temps.

³ Pas d'enquête en 2018.

Accueil familial préscolaire (1) : taux de couverture (2) par réseau d'accueil, Vaud, 2021



1) Enfants jusqu'à 4 ans.

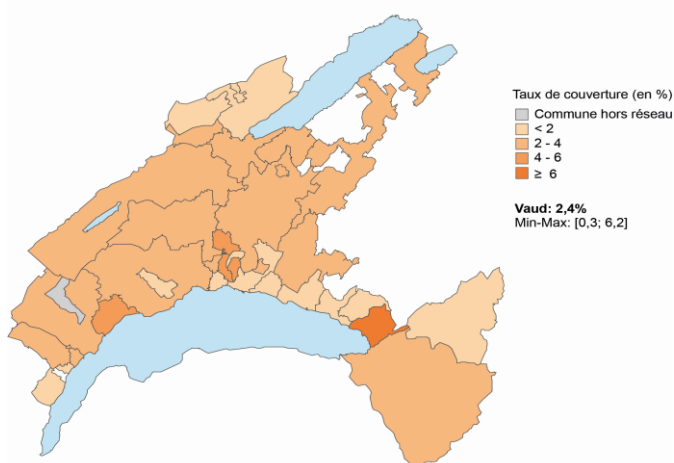
2) Nombre de places à plein temps rapporté aux enfants du même âge dans la population.

Taux de couverture (en %) par type d'accueil, AJOVAL

	2016	2017	2018 ¹	2019	2020	2021
Préscolaire	4.8	4.6	...	4.9	4.8	4.8
Parascolaire	4.8	5.1	...	4.7	3.6	3.5
Total	4.8	4.9	...	4.8	4.3	3.9

¹ Pas d'enquête en 2018.

Accueil familial parascolaire (1) : taux de couverture (2) par réseau d'accueil, Vaud, 2021



1) Enfants de 4 à 12 ans.

2) Nombre de places à plein temps rapporté aux enfants du même âge dans la population.