

Résultats 2021 de l'enquête sur l'accueil de jour des enfants

Réseau APERO

Fiche synthétique, septembre 2022

Les résultats complets sont disponibles à l'adresse ci-dessous:

<http://www.vd.ch/stat-accueil-scol>

Accueil collectif préscolaire (0 à 4 ans)

Nombre de places

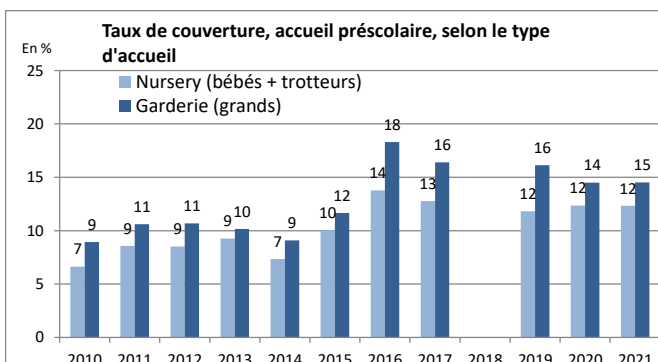
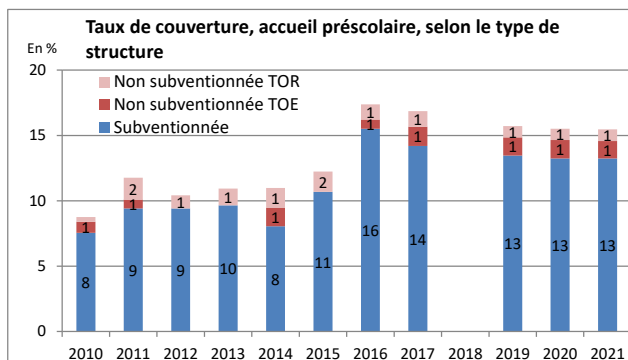
	2010	2011	2012	2013	2014	2015	2016	2017	2018 ²	2019	2020	2021
Places offertes	64	64	64	66	66	93	132	132	...	132	132	132
Places offertes à plein temps ¹	50	64	64	66	66	93	132	132	...	132	132	132

¹ Une place à plein temps correspond à 2530 heures par an.

² Pas d'enquête en 2018.

Taux de couverture (en %):

Nombre de places à plein temps rapporté aux enfants du même âge dans la population.



Accueil collectif parascolaire (4 à 12 ans)

Nombre de places

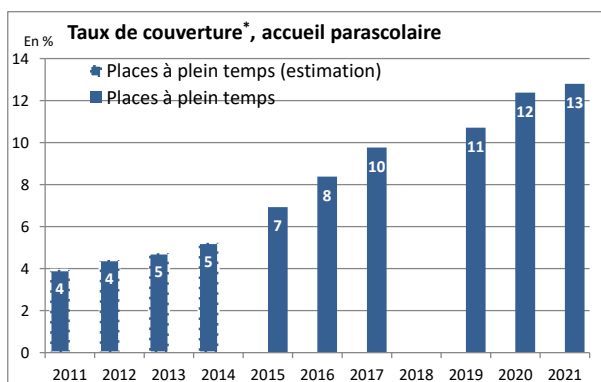
	2010	2011	2012	2013	2014	2015	2016	2017	2018 ²	2019	2020	2021
Places offertes	60	110	128	140	188	231	251	287	...	345	372	408
Places offertes à plein temps ¹	29	53	62	68	92	122	148	177	...	201	238	253

¹ Le calcul des places à plein temps tient compte dès 2015 du nombre de places offertes suivant la période de la journée (matin, midi, après-midi) et du nombre de jours d'ouverture par an selon la tranche d'âges.

² Pas d'enquête en 2018.

Taux de couverture (en %)

Nombre de places à plein temps rapporté aux enfants du même âge dans la population.



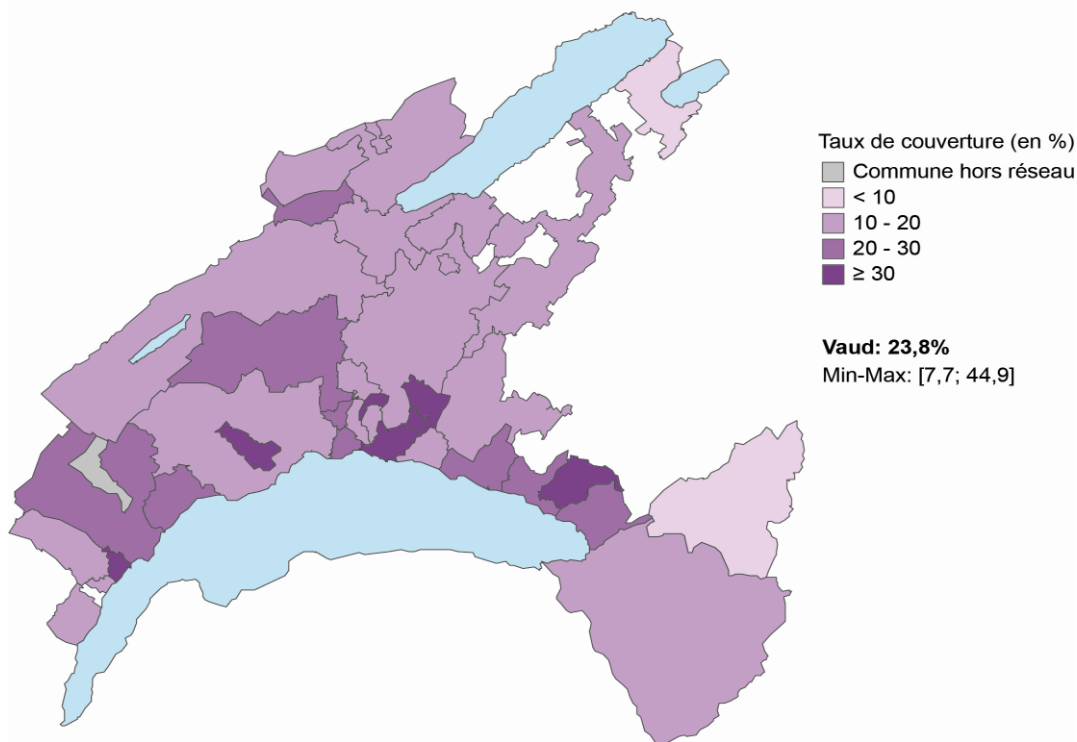
Taux de couverture (en %) par tranche d'âges

	2021
1-2P	14.7
3-4P	15.1
5-6P	16.7
7-8P	4.8
Total	12.8

* Remarque StatVD:

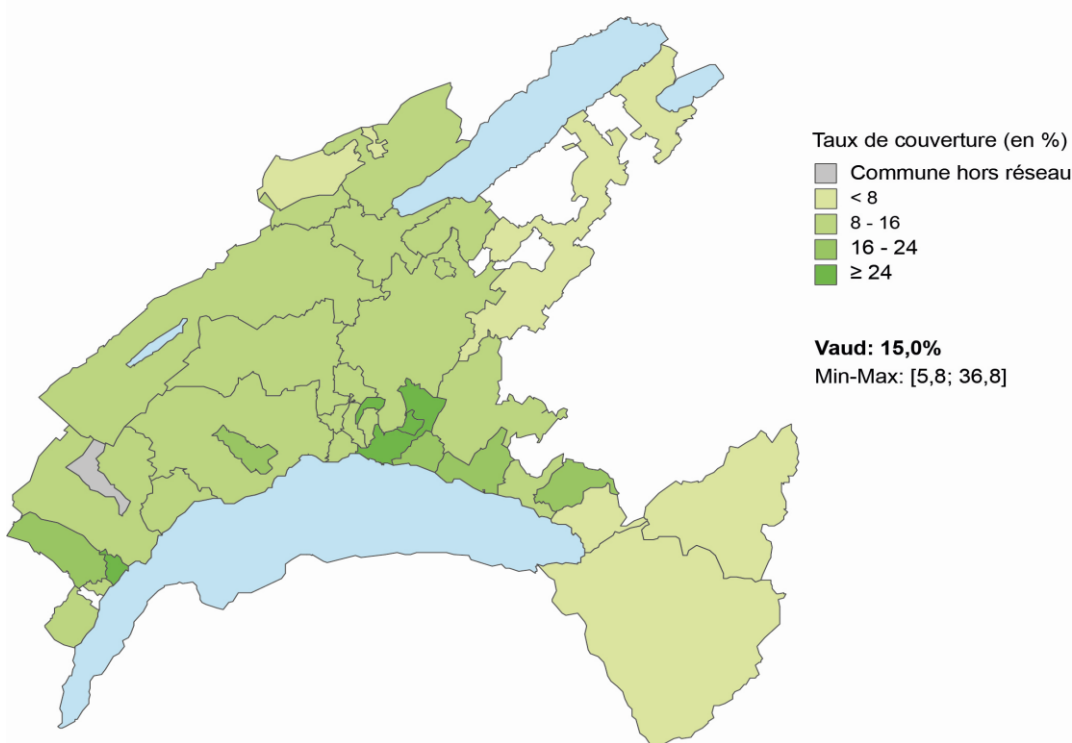
Les taux de couverture 2011-2014 ont été recalculés sur la base d'une estimation des places offertes à plein temps.

Accueil collectif préscolaire (1) subventionné : taux de couverture (2) par réseau d'accueil, Vaud, 2021



- 1) Enfants jusqu'à 4 ans.
- 2) Nombre de places à plein temps rapporté aux enfants du même âge dans la population.

Accueil collectif parascolaire (1) subventionné : taux de couverture (2) par réseau d'accueil, Vaud, 2021



- 1) Enfants de 4 ans à 12 ans.
- 2) Nombre de places à plein temps rapporté aux enfants du même âge dans la population.

Accueil familial

Informations générales

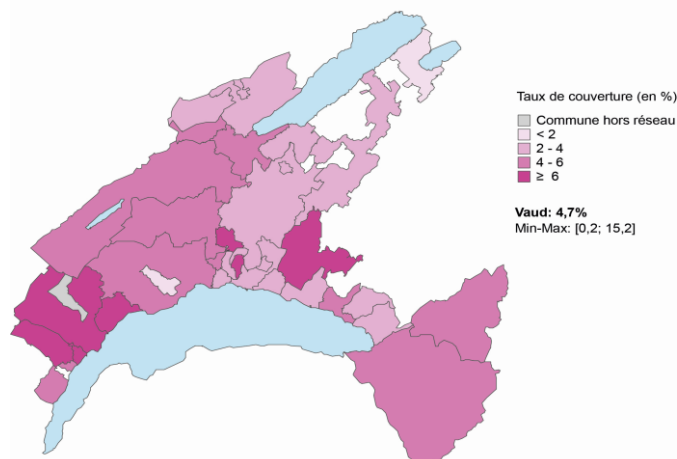
	2010	2011	2012	2013	2014	2015	2016	2017	2018 ³	2019	2020	2021
Nombre d'accueillantes au 31.12	51	49	48	54	68	68	64	62	...	60	54	56
Nombre de places autorisées ¹	159	153	158	187	243	254	242	234	...	248	223	231
Places offertes à plein temps ² en accueil préscolaire	34	38	...	64	71	82
Places offertes à plein temps ² en accueil parascolaire	91	88	...	51	67	48

¹ Sans les enfants de l'accueillante ni les écoliers supplémentaires autorisés.

² Nombre d'heures facturées divisées par le nombre d'heures correspondant à une place à plein temps.

³ Pas d'enquête en 2018.

Accueil familial préscolaire (1) : taux de couverture (2) par réseau d'accueil, Vaud, 2021



1) Enfants jusqu'à 4 ans.

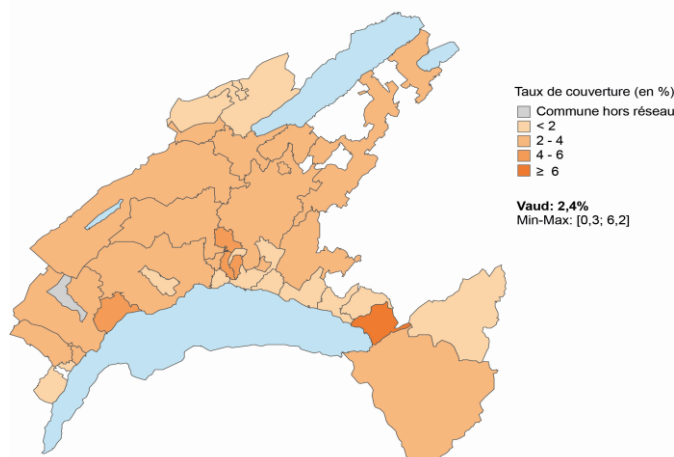
2) Nombre de places à plein temps rapporté aux enfants du même âge dans la population.

Taux de couverture (en %) par type d'accueil, APERO

	2016	2017	2018 ¹	2019	2020	2021
Préscolaire	4.0	4.0	...	6.6	7.2	8.2
Parascolaire	5.2	4.9	...	2.7	3.5	2.4
Total	4.8	4.6	...	4.0	4.7	4.4

¹ Pas d'enquête en 2018.

Accueil familial parascolaire (1) : taux de couverture (2) par réseau d'accueil, Vaud, 2021



1) Enfants de 4 à 12 ans.

2) Nombre de places à plein temps rapporté aux enfants du même âge dans la population.