

Résultats 2021 de l'enquête sur l'accueil de jour des enfants

Réseau ARAJ

Fiche synthétique, septembre 2022

Les résultats complets sont disponibles à l'adresse ci-dessous:

<http://www.vd.ch/stat-accueil-scol>

Accueil collectif préscolaire (0 à 4 ans)

Nombre de places

	2010	2011	2012	2013	2014	2015	2016	2017	2018 ²	2019	2020	2021 ³
Places offertes	89	107	104	110	132	134	156	156	...	200	212	178
Places offertes à plein temps ¹	89	107	104	110	132	134	156	156	...	200	209	178

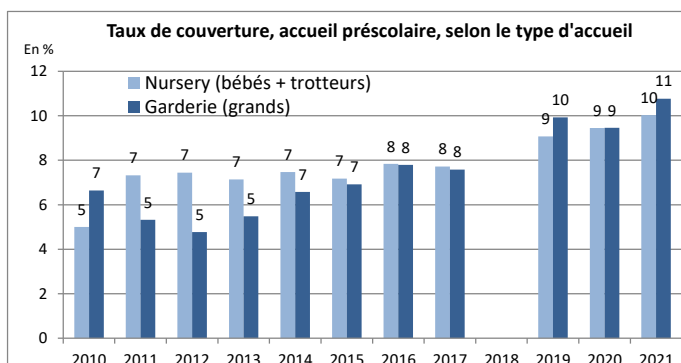
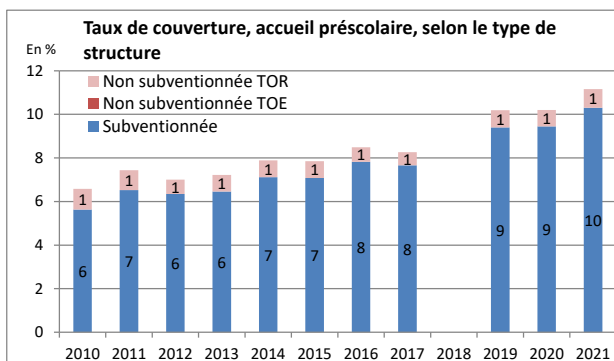
¹ Une place à plein temps correspond à 2530 heures par an.

² Pas d'enquête en 2018.

³ Dès 2021, le réseau ARAJ ne comprend plus les communes d'Avenches, de Cufrefin, de Faoug ni de Vully-les-lacs.

Taux de couverture (en %):

Nombre de places à plein temps rapporté aux enfants du même âge dans la population.



Accueil collectif parascolaire (4 à 12 ans)

Nombre de places

	2010	2011	2012	2013	2014	2015	2016	2017	2018 ²	2019	2020	2021 ³
Places offertes	1	7	8	2	26	144	205	240	...	359	382	336
Places offertes à plein temps ¹	1	4	5	1	15	88	120	130	...	214	251	215

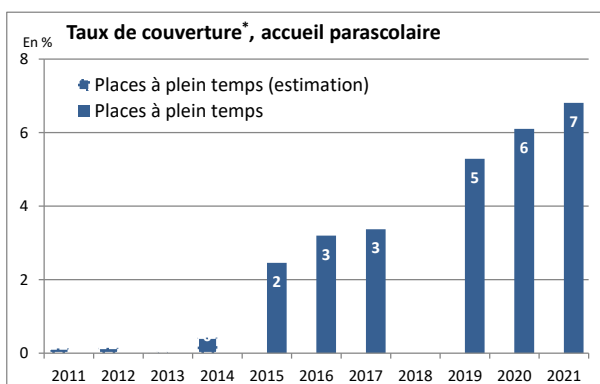
¹ Le calcul des places à plein temps tient compte dès 2015 du nombre de places offertes suivant la période de la journée (matin, midi, après-midi) et du nombre de jours d'ouverture par an selon la tranche d'âges.

² Pas d'enquête en 2018.

³ Dès 2021, le réseau ARAJ ne comprend plus les communes d'Avenches, de Cufrefin, de Faoug ni de Vully-les-lacs.

Taux de couverture (en %)

Nombre de places à plein temps rapporté aux enfants du même âge dans la population.



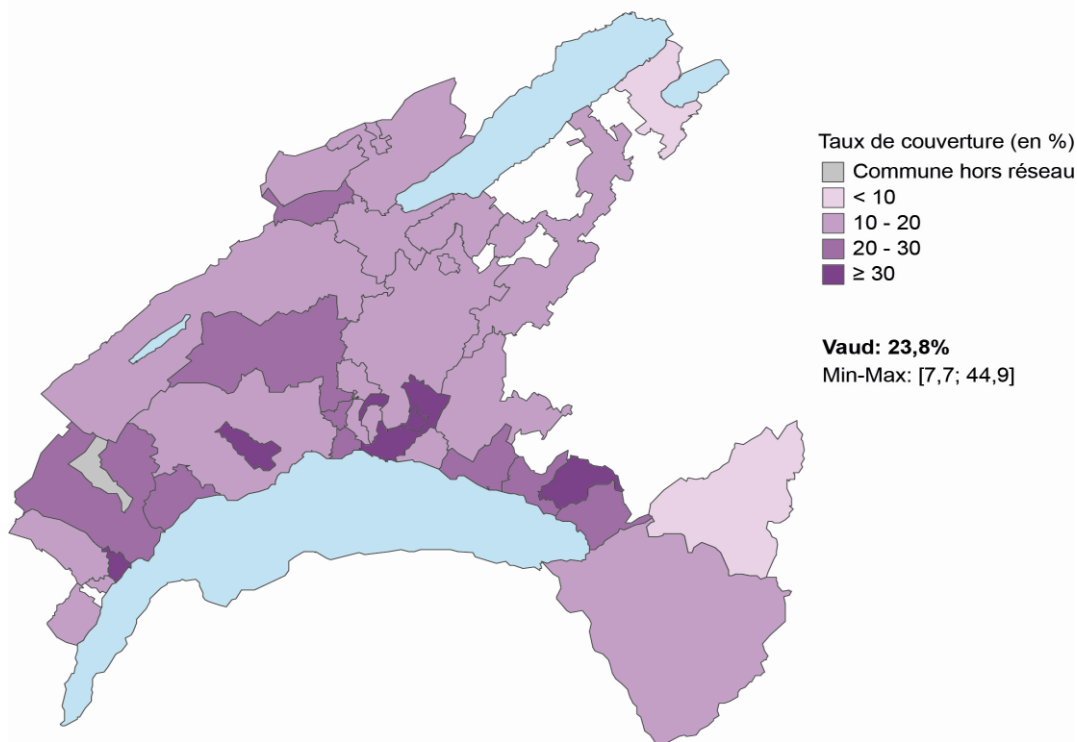
Taux de couverture (en %) par tranche d'âges

	2021
1-2P	7.3
3-4P	7.3
5-6P	8.1
7-8P	4.5
Total	6.8

* Remarque StatVD:

Les taux de couverture 2011-2014 ont été recalculés sur la base d'une estimation des places offertes à plein temps.

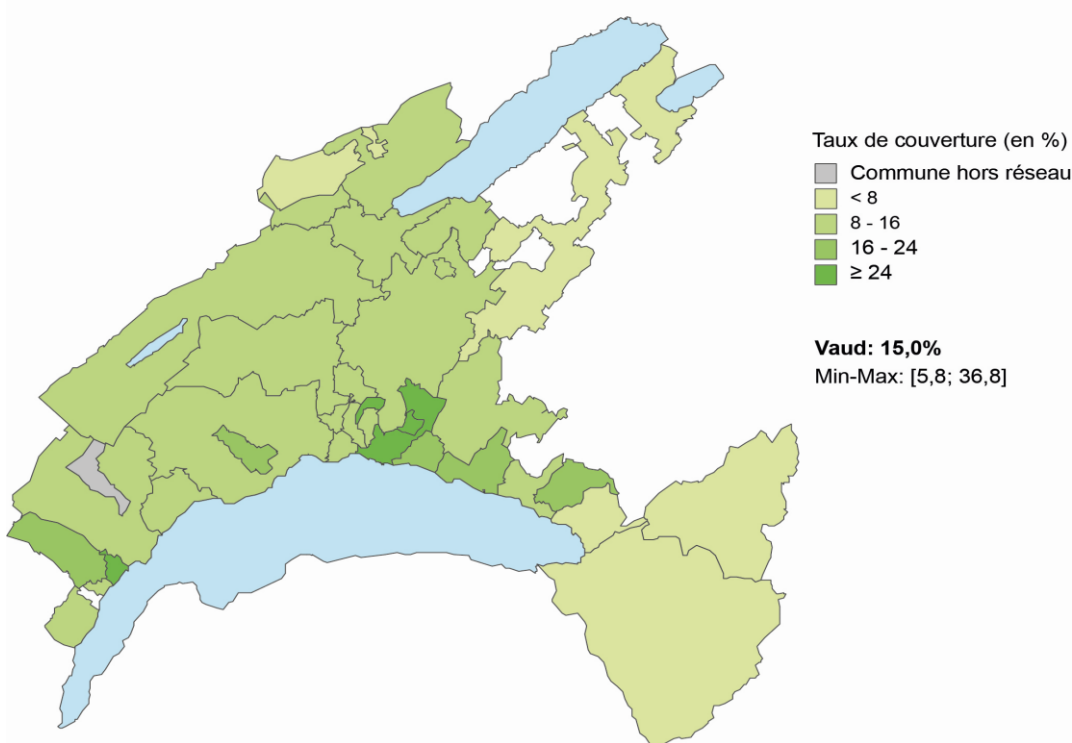
Accueil collectif préscolaire (1) subventionné : taux de couverture (2) par réseau d'accueil, Vaud, 2021



1) Enfants jusqu'à 4 ans.

2) Nombre de places à plein temps rapporté aux enfants du même âge dans la population.

Accueil collectif parascolaire (1) subventionné : taux de couverture (2) par réseau d'accueil, Vaud, 2021



1) Enfants de 4 ans à 12 ans.

2) Nombre de places à plein temps rapporté aux enfants du même âge dans la population.

Accueil familial

Informations générales

	2010	2011	2012	2013	2014	2015	2016	2017	2018 ³	2019	2020	2021 ⁴
Nombre d'accueillantes au 31.12	82	83	76	72	77	77	72	79	...	77	76	55
Nombre de places autorisées ¹	259	273	250	244	263	257	239	271	...	279	289	210
Places offertes à plein temps ² en accueil préscolaire	56	57	...	72	69	56
Places offertes à plein temps ² en accueil parascolaire	106	103	...	126	136	119

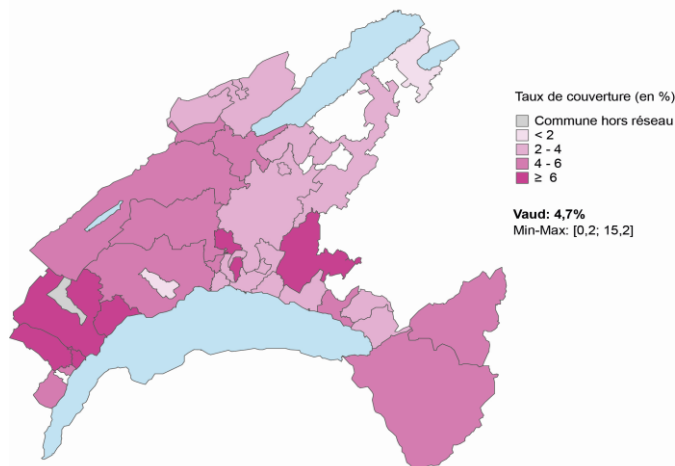
¹ Sans les enfants de l'accueillante ni les écoliers supplémentaires autorisés.

² Nombre d'heures facturées divisées par le nombre d'heures correspondant à une place à plein temps.

³ Pas d'enquête en 2018.

⁴ Dès 2021, le réseau ARAJ ne comprend plus les communes d'Avenches, de Cufrefin, de Faoug ni de Vully-les-lacs.

Accueil familial préscolaire (1) : taux de couverture (2) par réseau d'accueil, Vaud, 2021



1) Enfants jusqu'à 4 ans.

2) Nombre de places à plein temps rapporté aux enfants du même âge dans la population.

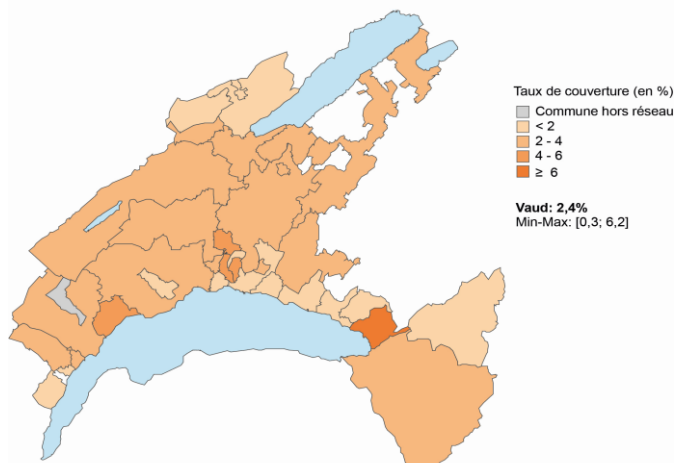
Taux de couverture (en %) par type d'accueil, ARAJ

	2016	2017	2018 ¹	2019	2020	2021 ²
Préscolaire	2.8	2.8	...	3.4	3.1	3.2
Parascolaire	2.8	2.7	...	3.1	3.3	3.7
Total	2.8	2.7	...	3.2	3.2	3.6

¹ Pas d'enquête en 2018.

² Dès 2021, le réseau ARAJ ne comprend plus les communes d'Avenches, de Cufrefin, de Faoug ni de Vully-les-lacs.

Accueil familial parascolaire (1) : taux de couverture (2) par réseau d'accueil, Vaud, 2021



1) Enfants de 4 à 12 ans.

2) Nombre de places à plein temps rapporté aux enfants du même âge dans la population.