

# Résultats 2021 de l'enquête sur l'accueil de jour des enfants

## Réseau Blonay-St-Légier

Fiche synthétique, septembre 2022

Les résultats complets sont disponibles à l'adresse ci-dessous:

<http://www.vd.ch/stat-accueil-scol>

## Accueil collectif préscolaire (0 à 4 ans)

### Nombre de places

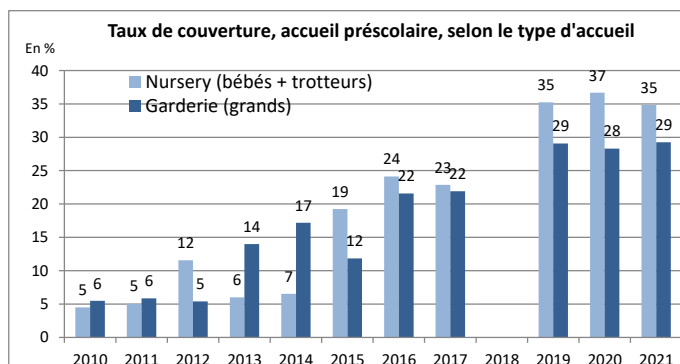
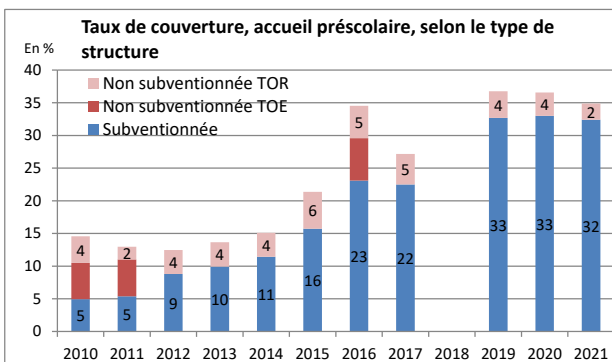
	2010	2011	2012	2013	2014	2015	2016	2017	2018 <sup>2</sup>	2019	2020	2021
Places offertes	23	22	36	39	39	56	78	78	...	117	124	127
Places offertes à plein temps <sup>1</sup>	23	22	36	39	39	56	78	78	...	117	124	127

<sup>1</sup> Une place à plein temps correspond à 2530 heures par an.

<sup>2</sup> Pas d'enquête en 2018.

### Taux de couverture (en %):

Nombre de places à plein temps rapporté aux enfants du même âge dans la population.



## Accueil collectif parascolaire (4 à 12 ans)

### Nombre de places

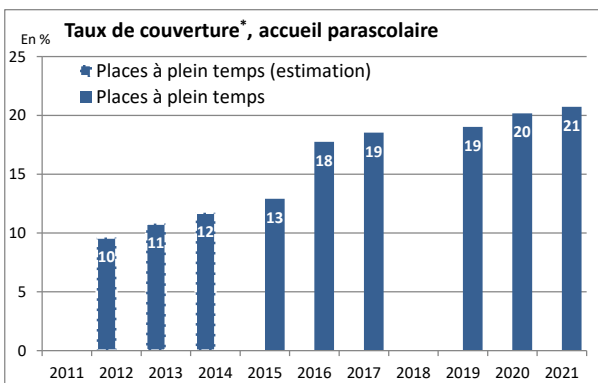
	2010	2011	2012	2013	2014	2015	2016	2017	2018 <sup>2</sup>	2019	2020	2021
Places offertes	0	0	273	304	322	300	393	405	...	367	367	373
Places offertes à plein temps <sup>1</sup>	0	0	117	128	137	147	200	210	...	199	211	219

<sup>1</sup> Le calcul des places à plein temps tient compte dès 2015 du nombre de places offertes suivant la période de la journée (matin, midi, après-midi) et du nombre de jours d'ouverture par an selon la tranche d'âges.

<sup>2</sup> Pas d'enquête en 2018.

### Taux de couverture (en %)

Nombre de places à plein temps rapporté aux enfants du même âge dans la population.



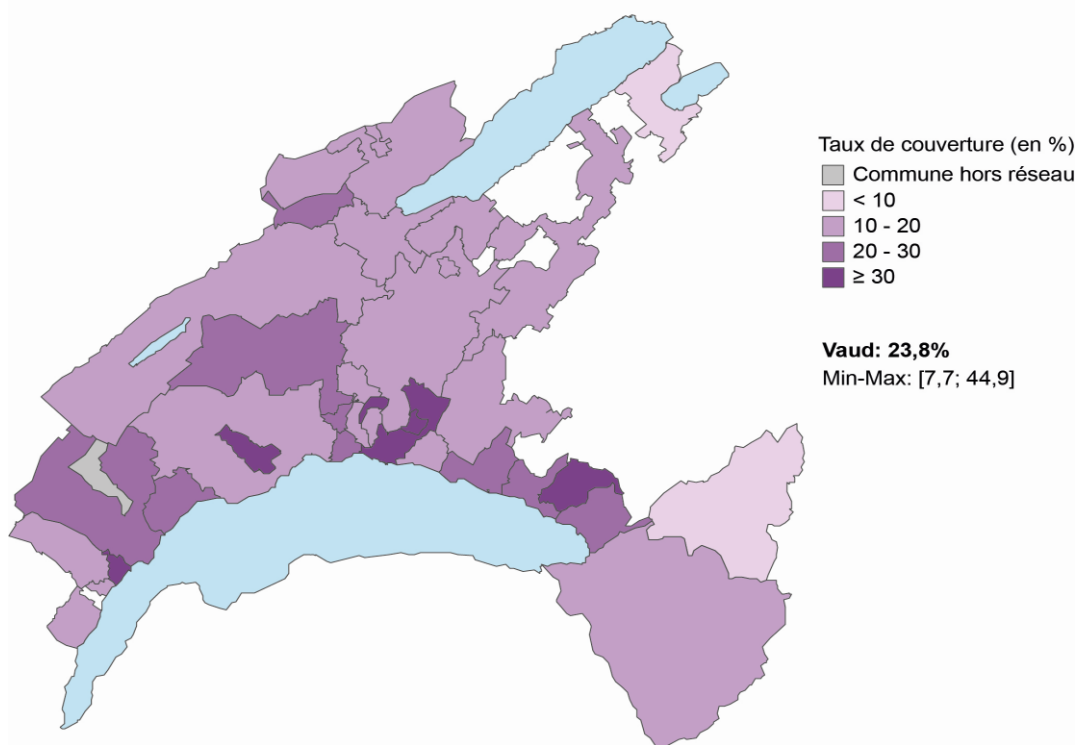
### Taux de couverture (en %) par tranche d'âges

	2021
1-2P	21.5
3-4P	25.2
5-6P	26.0
7-8P	12.6
<b>Total</b>	<b>20.7</b>

\* Remarque StatVD:

Les taux de couverture 2011-2014 ont été recalculés sur la base d'une estimation des places offertes à plein temps.

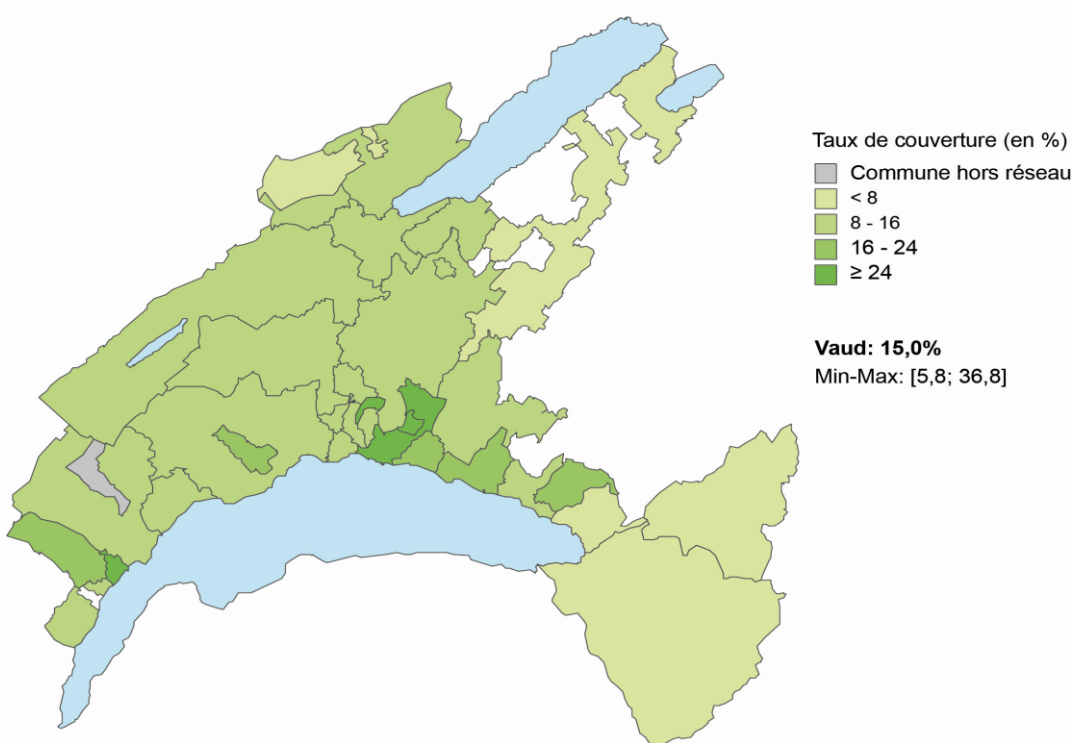
### Accueil collectif préscolaire (1) subventionné : taux de couverture (2) par réseau d'accueil, Vaud, 2021



1) Enfants jusqu'à 4 ans.

2) Nombre de places à plein temps rapporté aux enfants du même âge dans la population.

### Accueil collectif parascolaire (1) subventionné : taux de couverture (2) par réseau d'accueil, Vaud, 2021



1) Enfants de 4 ans à 12 ans.

2) Nombre de places à plein temps rapporté aux enfants du même âge dans la population.

## Accueil familial

### Informations générales

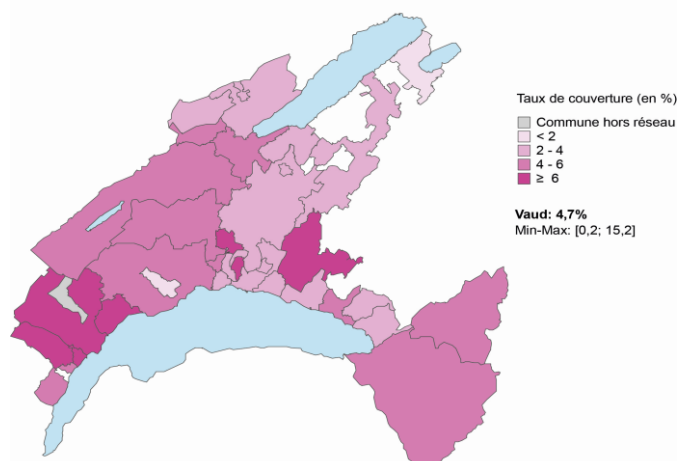
	2010	2011	2012	2013	2014	2015	2016	2017	2018 <sup>3</sup>	2019	2020	2021
Nombre d'accueillantes au 31.12	...	10	15	15	16	12	11	11	...	13	14	12
Nombre de places autorisées <sup>1</sup>	...	38	32	44	47	35	31	30	...	47	44	37
Places offertes à plein temps <sup>2</sup> en accueil préscolaire	...	...	...	...	...	...	11	8	...	11	11	10
Places offertes à plein temps <sup>2</sup> en accueil parascolaire	...	...	...	...	...	...	8	11	...	9	10	8

<sup>1</sup> Sans les enfants de l'accueillante ni les écoliers supplémentaires autorisés.

<sup>2</sup> Nombre d'heures facturées divisées par le nombre d'heures correspondant à une place à plein temps.

<sup>3</sup> Pas d'enquête en 2018.

### Accueil familial préscolaire (1) : taux de couverture (2) par réseau d'accueil, Vaud, 2021



1) Enfants jusqu'à 4 ans.

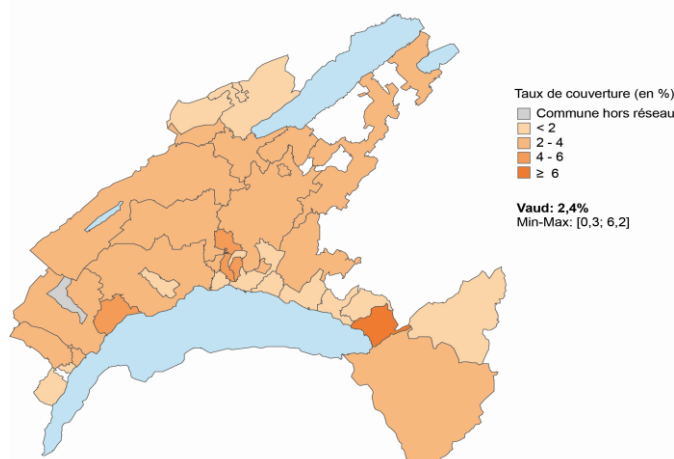
2) Nombre de places à plein temps rapporté aux enfants du même âge dans la population.

### Taux de couverture (en %) par type d'accueil, REBSL

	2016	2017	2018 <sup>1</sup>	2019	2020	2021
Préscolaire	3.3	2.4	...	3.0	2.8	2.7
Parascolaire	0.7	1.0	...	0.9	1.0	0.8
Total	1.3	1.3	...	1.4	1.4	1.3

<sup>1</sup> Pas d'enquête en 2018.

### Accueil familial parascolaire (1) : taux de couverture (2) par réseau d'accueil, Vaud, 2021



1) Enfants de 4 à 12 ans.

2) Nombre de places à plein temps rapporté aux enfants du même âge dans la population.