

Résultats 2021 de l'enquête sur l'accueil de jour des enfants

Réseau Dame Tartine

Fiche synthétique, septembre 2022

Les résultats complets sont disponibles à l'adresse ci-dessous:

<http://www.vd.ch/stat-accueil-scol>

Accueil collectif préscolaire (0 à 4 ans)

Nombre de places

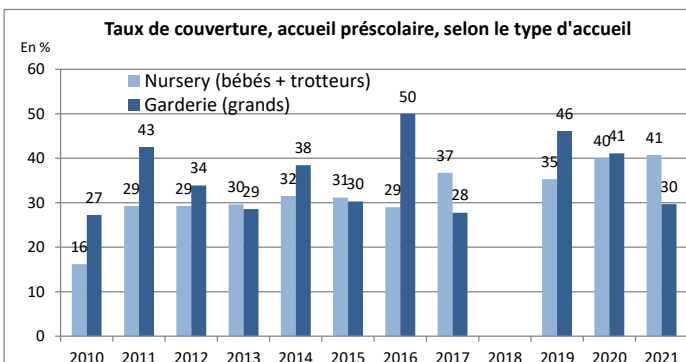
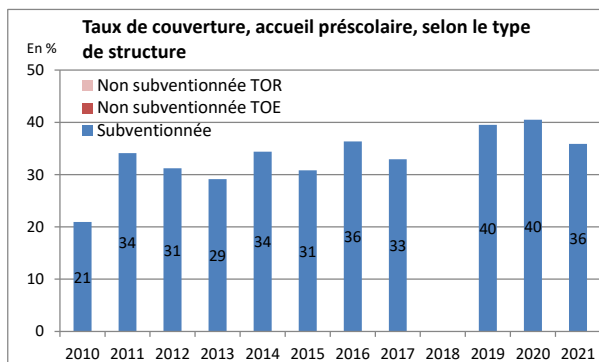
	2010	2011	2012	2013	2014	2015	2016	2017	2018 ²	2019	2020	2021
Places offertes	27	44	44	44	54	49	56	56	...	66	66	52
Places offertes à plein temps ¹	27	44	44	44	54	49	56	56	...	66	66	52

¹ Une place à plein temps correspond à 2530 heures par an.

² Pas d'enquête en 2018.

Taux de couverture (en %):

Nombre de places à plein temps rapporté aux enfants du même âge dans la population.



Accueil collectif parascolaire (4 à 12 ans)

Nombre de places

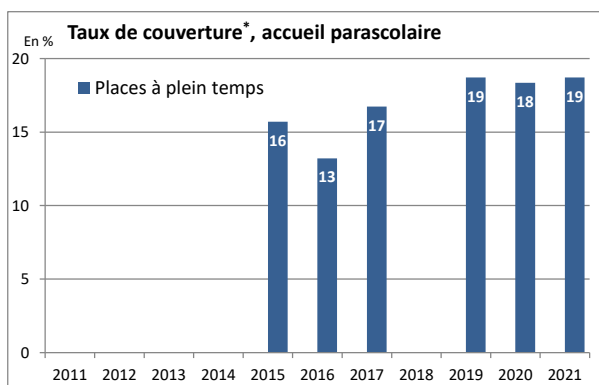
	2010	2011	2012	2013	2014	2015	2016	2017	2018 ²	2019	2020	2021
Places offertes	0	0	0	0	0	96	108	111	...	123	127	127
Places offertes à plein temps ¹	0	0	0	0	0	49	44	56	...	67	68	72

¹ Le calcul des places à plein temps tient compte dès 2015 du nombre de places offertes suivant la période de la journée (matin, midi, après-midi) et du nombre de jours d'ouverture par an selon la tranche d'âges.

² Pas d'enquête en 2018.

Taux de couverture (en %)

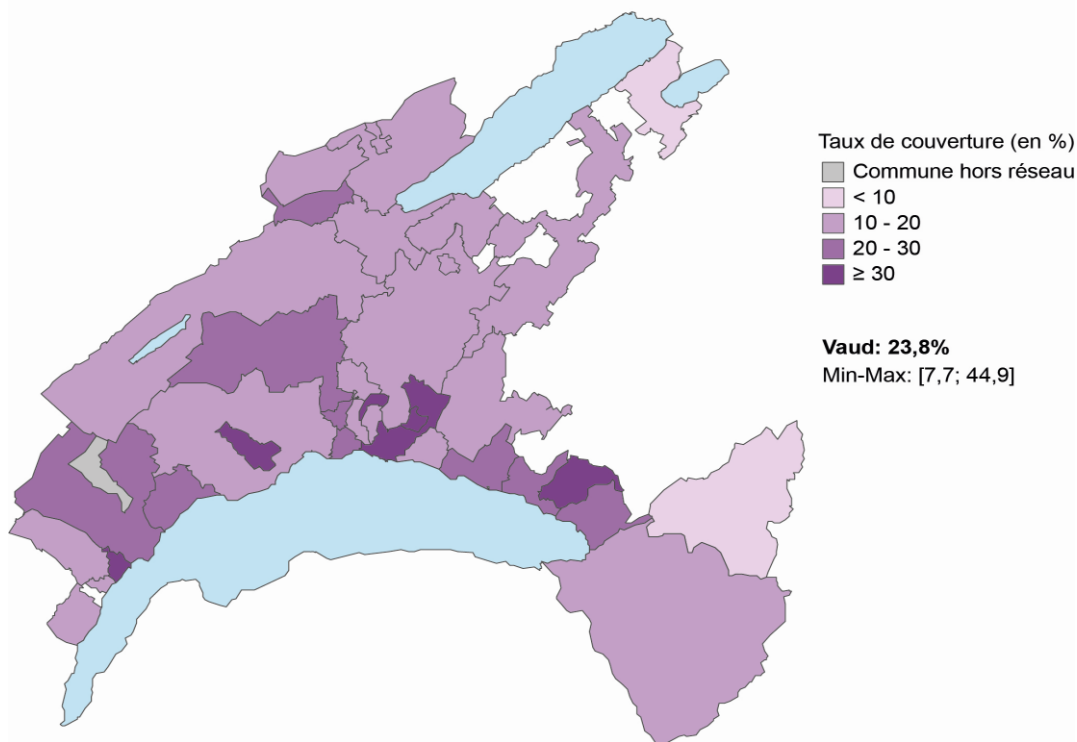
Nombre de places à plein temps rapporté aux enfants du même âge dans la population.



Taux de couverture (en %) par tranche d'âges

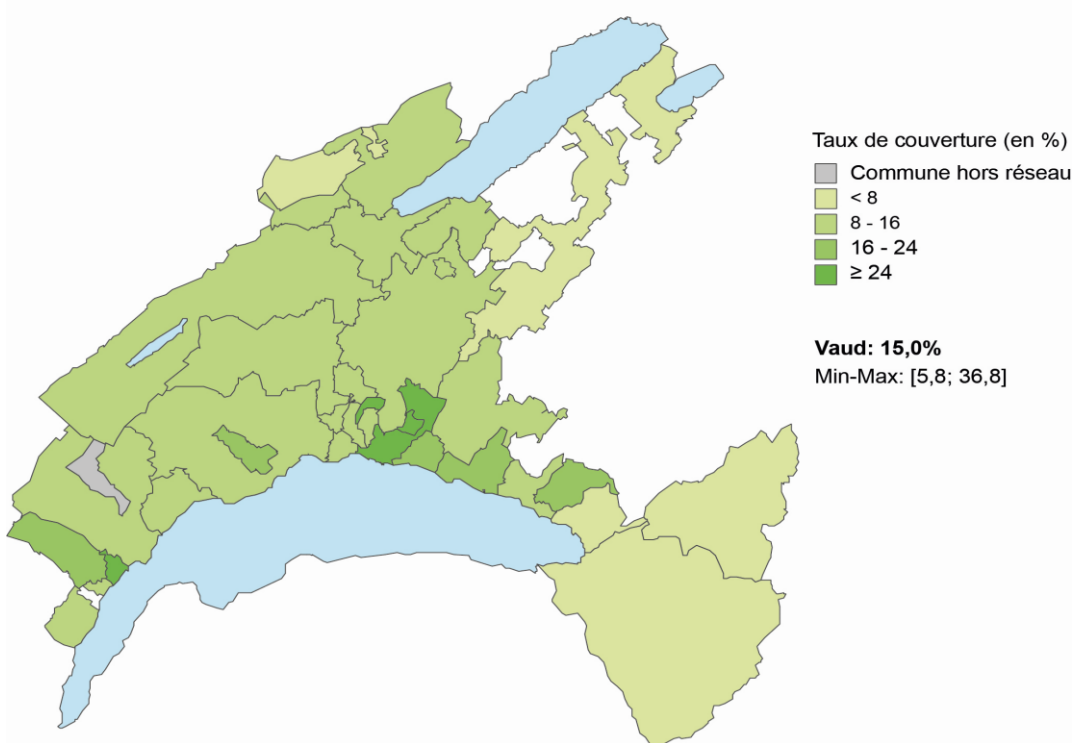
	2021
1-2P	24.0
3-4P	23.3
5-6P	16.6
7-8P	12.7
Total	18.7

Accueil collectif préscolaire (1) subventionné : taux de couverture (2) par réseau d'accueil, Vaud, 2021



- 1) Enfants jusqu'à 4 ans.
- 2) Nombre de places à plein temps rapporté aux enfants du même âge dans la population.

Accueil collectif parascolaire (1) subventionné : taux de couverture (2) par réseau d'accueil, Vaud, 2021



- 1) Enfants de 4 ans à 12 ans.
- 2) Nombre de places à plein temps rapporté aux enfants du même âge dans la population.

Accueil familial

Informations générales

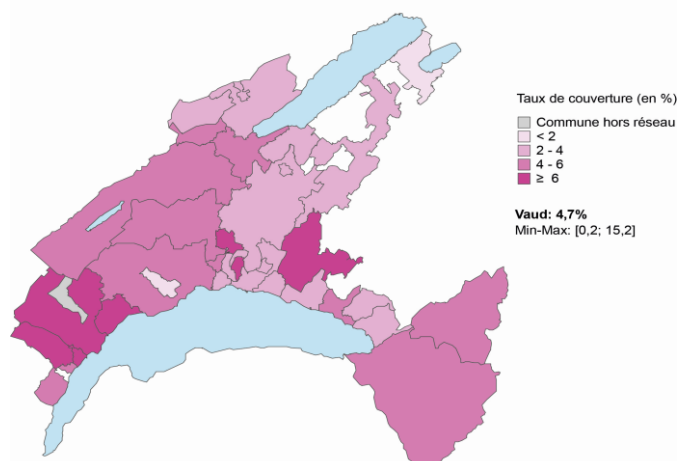
	2010	2011	2012	2013	2014	2015	2016	2017	2018 ³	2019	2020	2021
Nombre d'accueillantes au 31.12	3	5	5	7	9	10	7	7	...	6	6	5
Nombre de places autorisées ¹	10	17	21	23	26	36	49	49	...	27	5	5
Places offertes à plein temps ² en accueil préscolaire	0	1	...	1	0	0
Places offertes à plein temps ² en accueil parascolaire	8	5	...	5	5	4

¹ Sans les enfants de l'accueillante ni les écoliers supplémentaires autorisés.

² Nombre d'heures facturées divisées par le nombre d'heures correspondant à une place à plein temps.

³ Pas d'enquête en 2018.

Accueil familial préscolaire (1) : taux de couverture (2) par réseau d'accueil, Vaud, 2021



1) Enfants jusqu'à 4 ans.

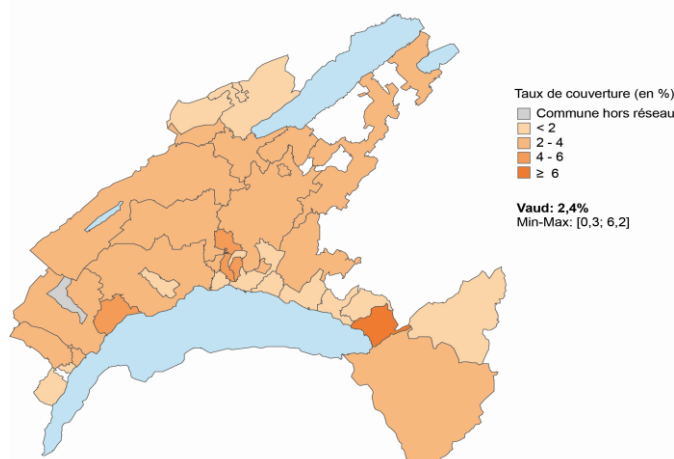
2) Nombre de places à plein temps rapporté aux enfants du même âge dans la population.

Taux de couverture (en %) par type d'accueil, Dame Tartine

	2016	2017	2018 ¹	2019	2020	2021
Préscolaire	0.1	0.7	...	0.5	0.2	0.2
Parascolaire	2.4	1.6	...	1.3	1.5	1.0
Total	1.7	1.3	...	1.0	1.1	0.8

¹ Pas d'enquête en 2018.

Accueil familial parascolaire (1) : taux de couverture (2) par réseau d'accueil, Vaud, 2021



1) Enfants de 4 à 12 ans.

2) Nombre de places à plein temps rapporté aux enfants du même âge dans la population.