

# Résultats 2021 de l'enquête sur l'accueil de jour des enfants

## Réseau EFAJE

Fiche synthétique, septembre 2022

Les résultats complets sont disponibles à l'adresse ci-dessous:

<http://www.vd.ch/stat-accueil-scol>

## Accueil collectif préscolaire (0 à 4 ans)

### Nombre de places

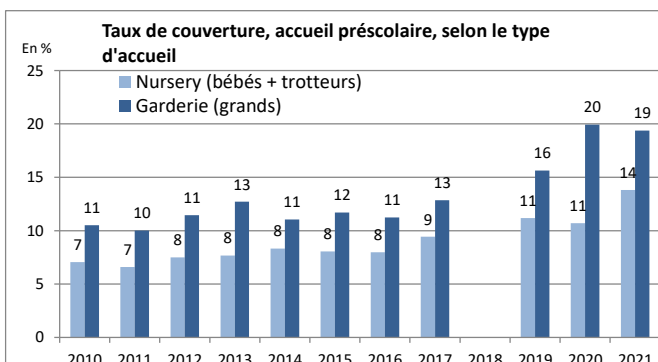
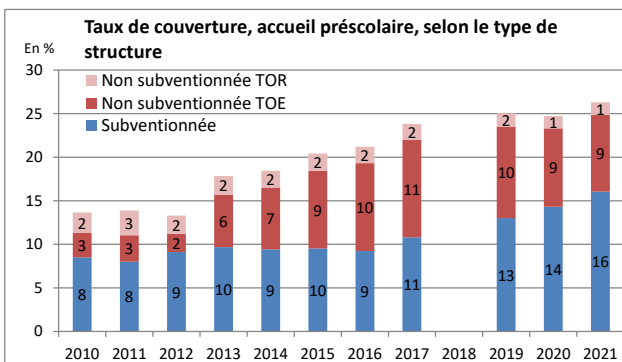
	2010	2011	2012	2013	2014	2015	2016	2017	2018 <sup>2</sup>	2019	2020	2021
Places offertes	135	135	158	182	192	202	202	242	...	299	328	365
Places offertes à plein temps <sup>1</sup>	134	134	158	181	191	201	202	241	...	299	328	365

<sup>1</sup> Une place à plein temps correspond à 2530 heures par an.

<sup>2</sup> Pas d'enquête en 2018.

### Taux de couverture (en %):

Nombre de places à plein temps rapporté aux enfants du même âge dans la population.



## Accueil collectif parascolaire (4 à 12 ans)

### Nombre de places

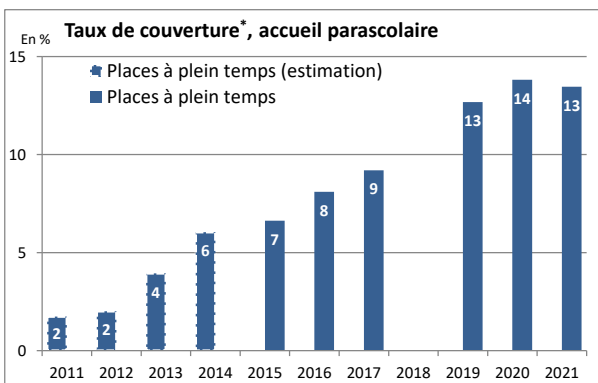
	2010	2011	2012	2013	2014	2015	2016	2017	2018 <sup>2</sup>	2019	2020	2021
Places offertes	36	84	99	201	327	363	465	582	...	846	966	978
Places offertes à plein temps <sup>1</sup>	27	63	74	149	243	272	344	402	...	577	647	639

<sup>1</sup> Le calcul des places à plein temps tient compte dès 2015 du nombre de places offertes suivant la période de la journée (matin, midi, après-midi) et du nombre de jours d'ouverture par an selon la tranche d'âges.

<sup>2</sup> Pas d'enquête en 2018.

### Taux de couverture (en %)

Nombre de places à plein temps rapporté aux enfants du même âge dans la population.



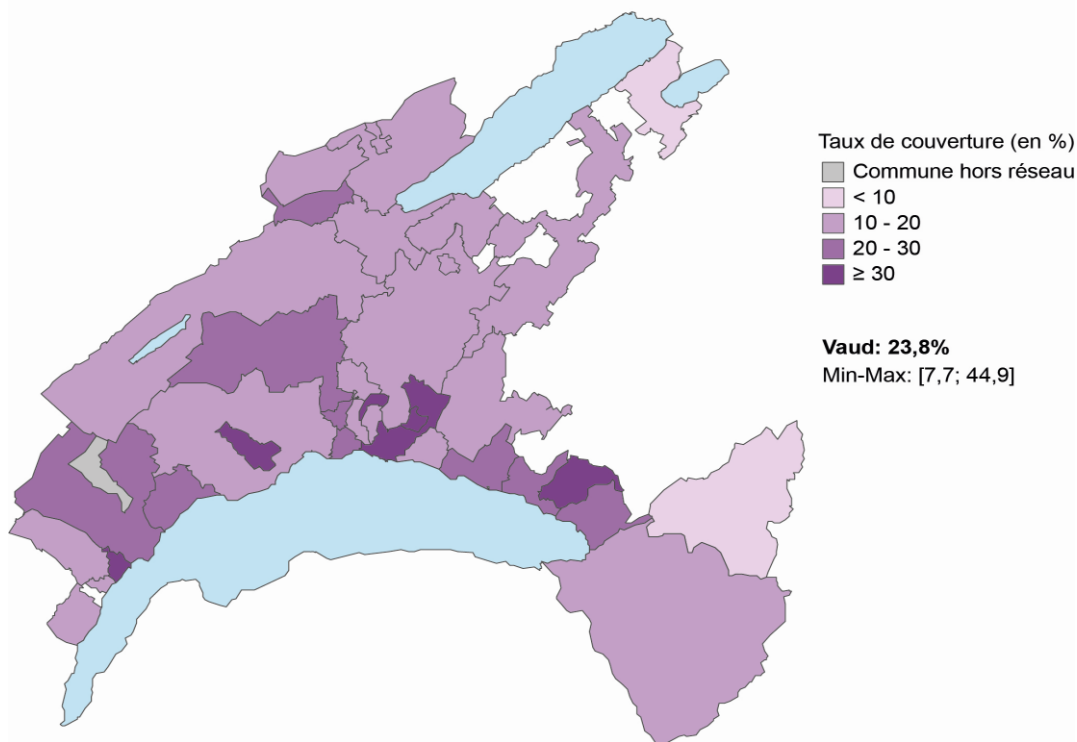
### Taux de couverture (en %) par tranche d'âges

	2021
1-2P	19.4
3-4P	18.6
5-6P	15.6
7-8P	0.0
<b>Total</b>	<b>13.5</b>

\* Remarque StatVD:

Les taux de couverture 2011-2014 ont été recalculés sur la base d'une estimation des places offertes à plein temps.

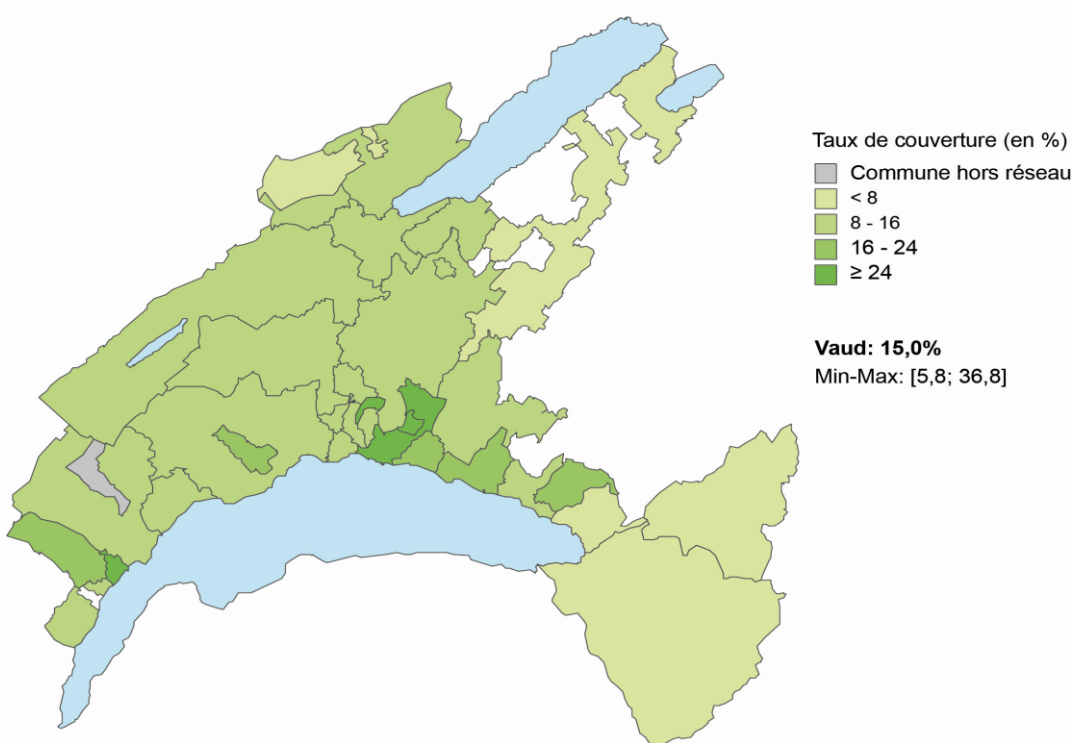
### Accueil collectif préscolaire (1) subventionné : taux de couverture (2) par réseau d'accueil, Vaud, 2021



1) Enfants jusqu'à 4 ans.

2) Nombre de places à plein temps rapporté aux enfants du même âge dans la population.

### Accueil collectif parascolaire (1) subventionné : taux de couverture (2) par réseau d'accueil, Vaud, 2021



1) Enfants de 4 ans à 12 ans.

2) Nombre de places à plein temps rapporté aux enfants du même âge dans la population.

## Accueil familial

### Informations générales

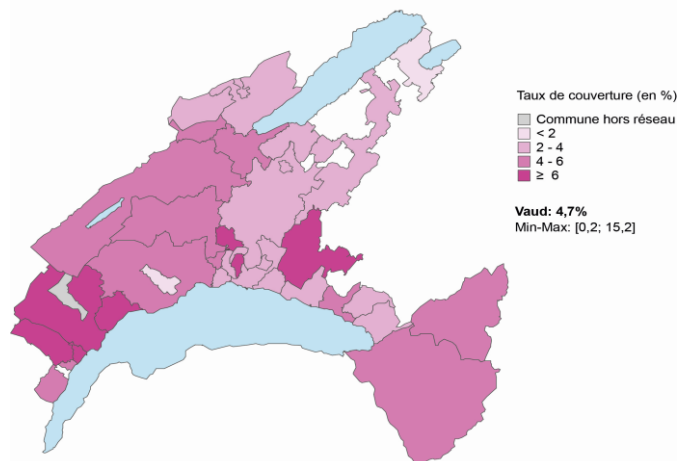
	2010	2011	2012	2013	2014	2015	2016	2017	2018 <sup>3</sup>	2019	2020	2021
Nombre d'accueillantes au 31.12	100	91	97	93	102	104	107	105	...	92	92	84
Nombre de places autorisées <sup>1</sup>	306	284	318	314	331	347	373	375	...	326	324	299
Places offertes à plein temps <sup>2</sup> en accueil préscolaire	...	...	...	...	...	...	94	99	...	102	102	73
Places offertes à plein temps <sup>2</sup> en accueil parascolaire	...	...	...	...	...	...	98	100	...	86	82	104

<sup>1</sup> Sans les enfants de l'accueillante ni les écoliers supplémentaires autorisés.

<sup>2</sup> Nombre d'heures facturées divisées par le nombre d'heures correspondant à une place à plein temps.

<sup>3</sup> Pas d'enquête en 2018.

### Accueil familial préscolaire (1) : taux de couverture (2) par réseau d'accueil, Vaud, 2021



1) Enfants jusqu'à 4 ans.

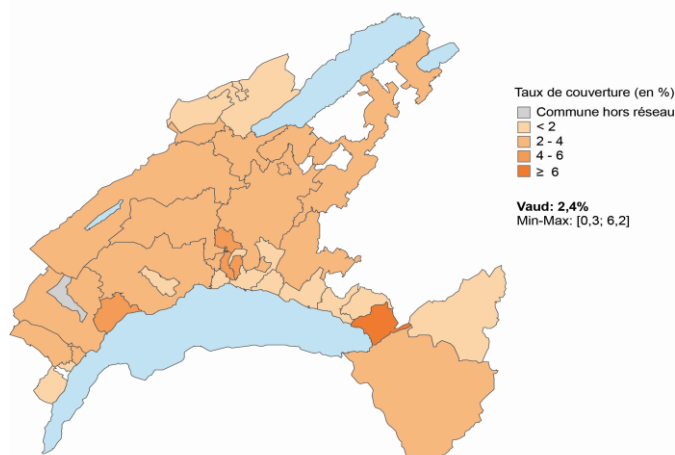
2) Nombre de places à plein temps rapporté aux enfants du même âge dans la population.

### Taux de couverture (en %) par type d'accueil, EFAJE

	2016	2017	2018 <sup>1</sup>	2019	2020	2021
Préscolaire	4.3	4.4	...	4.4	4.4	3.2
Parascolaire	2.3	2.3	...	1.9	1.8	2.2
Total	3.0	3.0	...	2.7	2.6	2.5

<sup>1</sup> Pas d'enquête en 2018.

### Accueil familial parascolaire (1) : taux de couverture (2) par réseau d'accueil, Vaud, 2021



1) Enfants de 4 à 12 ans.

2) Nombre de places à plein temps rapporté aux enfants du même âge dans la population.