

# Résultats 2021 de l'enquête sur l'accueil de jour des enfants

## Réseau Enfants Chablais

Fiche synthétique, septembre 2022

Les résultats complets sont disponibles à l'adresse ci-dessous:

<http://www.vd.ch/stat-accueil-scol>

## Accueil collectif préscolaire (0 à 4 ans)

### Nombre de places

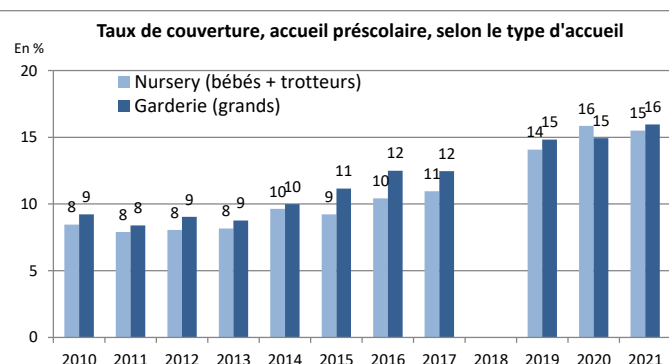
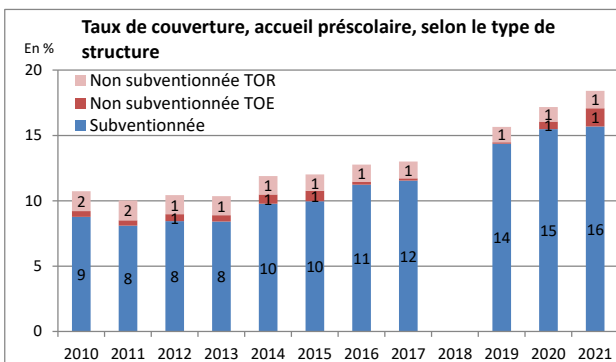
	2010	2011	2012	2013	2014	2015	2016	2017	2018 <sup>2</sup>	2019	2020	2021
Places offertes	144	144	144	144	178	188	218	230	...	291	313	328
Places offertes à plein temps <sup>1</sup>	137	137	143	142	177	187	216	229	...	291	313	328

<sup>1</sup> Une place à plein temps correspond à 2530 heures par an.

<sup>2</sup> Pas d'enquête en 2018.

### Taux de couverture (en %):

Nombre de places à plein temps rapporté aux enfants du même âge dans la population.



## Accueil collectif parascolaire (4 à 12 ans)

### Nombre de places

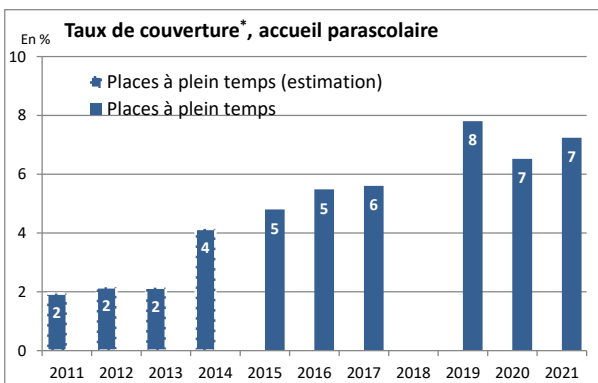
	2010	2011	2012	2013	2014	2015	2016	2017	2018 <sup>2</sup>	2019	2020	2021
Places offertes	72	96	108	108	216	257	294	332	...	404	400	468
Places offertes à plein temps <sup>1</sup>	49	66	74	74	148	179	206	216	...	316	266	301

<sup>1</sup> Le calcul des places à plein temps tient compte dès 2015 du nombre de places offertes suivant la période de la journée (matin, midi, après-midi) et du nombre de jours d'ouverture par an selon la tranche d'âges.

<sup>2</sup> Pas d'enquête en 2018.

### Taux de couverture (en %)

Nombre de places à plein temps rapporté aux enfants du même âge dans la population.



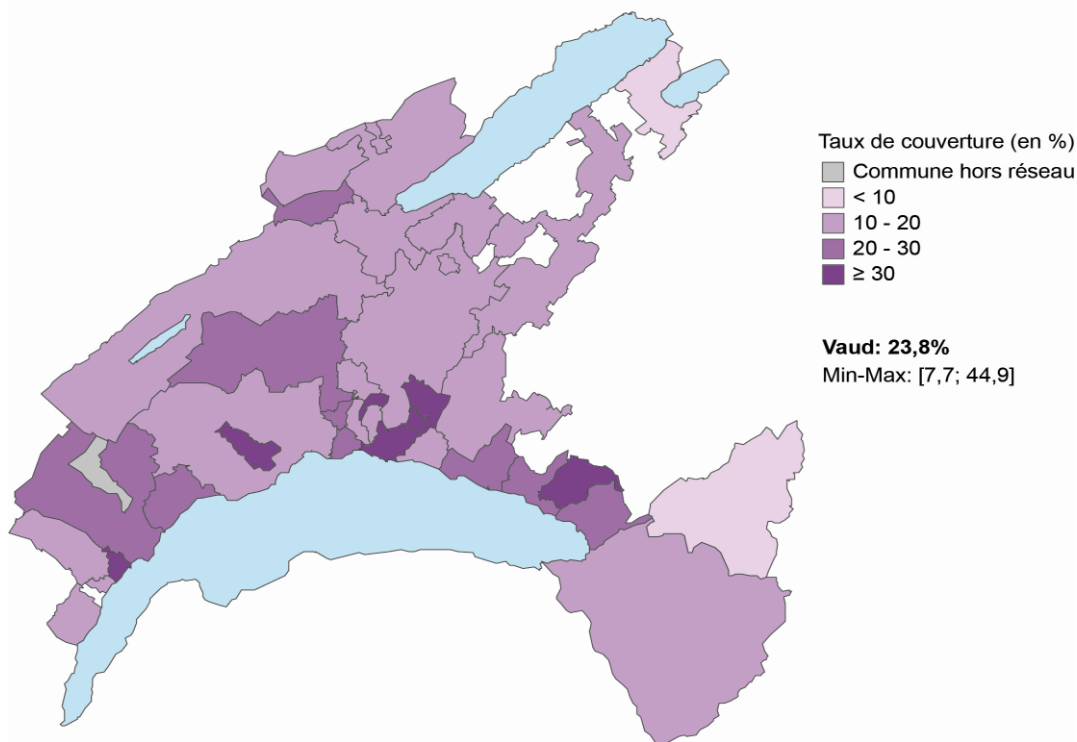
### Taux de couverture (en %) par tranche d'âges

	2021
1-2P	12.2
3-4P	9.3
5-6P	5.9
7-8P	1.7
<b>Total</b>	<b>7.2</b>

\* Remarque StatVD:

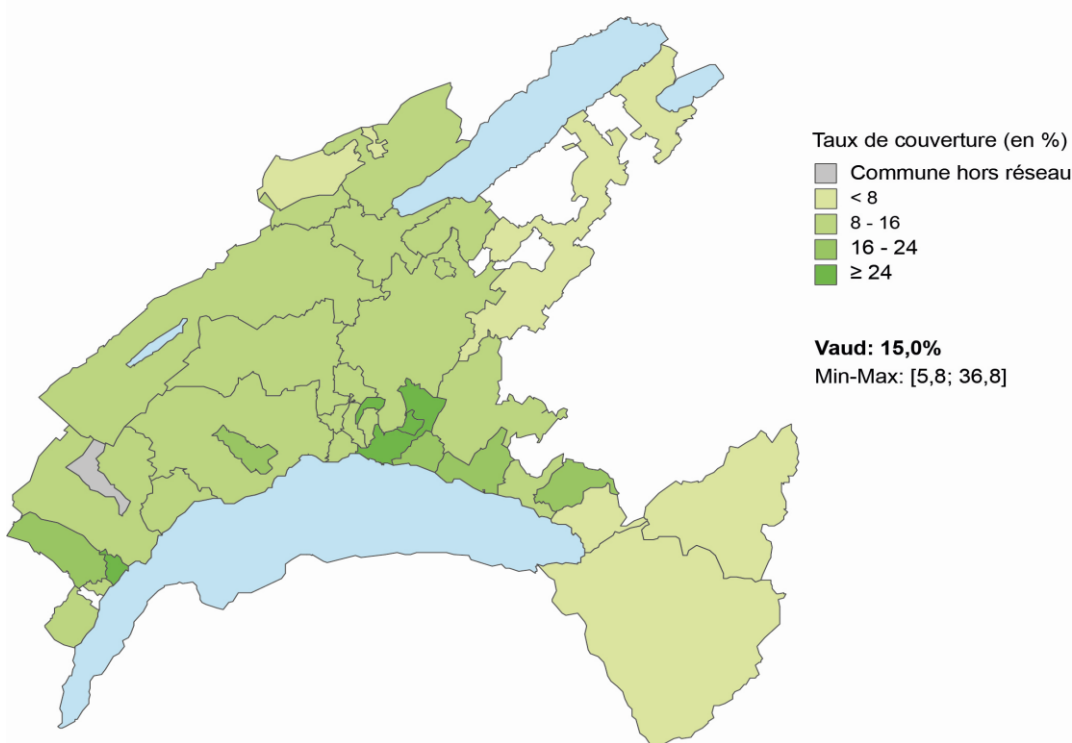
Les taux de couverture 2011-2014 ont été recalculés sur la base d'une estimation des places offertes à plein temps.

### Accueil collectif préscolaire (1) subventionné : taux de couverture (2) par réseau d'accueil, Vaud, 2021



- 1) Enfants jusqu'à 4 ans.
- 2) Nombre de places à plein temps rapporté aux enfants du même âge dans la population.

### Accueil collectif parascolaire (1) subventionné : taux de couverture (2) par réseau d'accueil, Vaud, 2021



- 1) Enfants de 4 ans à 12 ans.
- 2) Nombre de places à plein temps rapporté aux enfants du même âge dans la population.

## Accueil familial

### Informations générales

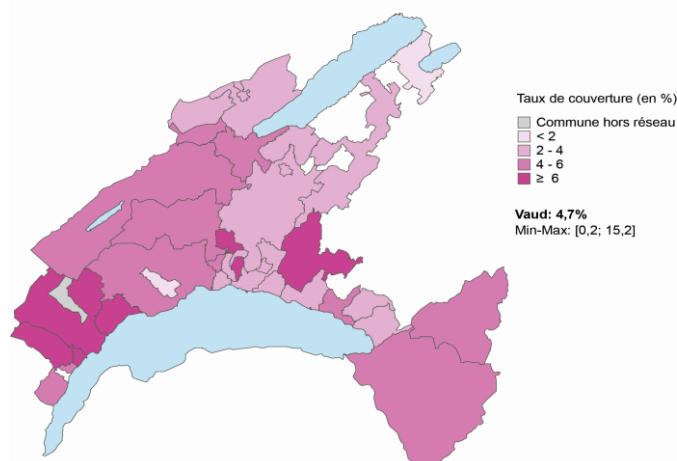
	2010	2011	2012	2013	2014	2015	2016	2017	2018 <sup>3</sup>	2019	2020	2021
Nombre d'accueillantes au 31.12	43	57	77	80	87	92	96	100	...	93	91	93
Nombre de places autorisées <sup>1</sup>	163	194	248	256	296	322	318	343	...	328	331	349
Places offertes à plein temps <sup>2</sup> en accueil préscolaire	...	...	...	...	...	...	92	88	...	98	94	102
Places offertes à plein temps <sup>2</sup> en accueil parascolaire	...	...	...	...	...	...	97	113	...	139	154	165

<sup>1</sup> Sans les enfants de l'accueillante ni les écoliers supplémentaires autorisés.

<sup>2</sup> Nombre d'heures facturées divisées par le nombre d'heures correspondant à une place à plein temps.

<sup>3</sup> Pas d'enquête en 2018.

### Accueil familial préscolaire (1) : taux de couverture (2) par réseau d'accueil, Vaud, 2021



1) Enfants jusqu'à 4 ans.

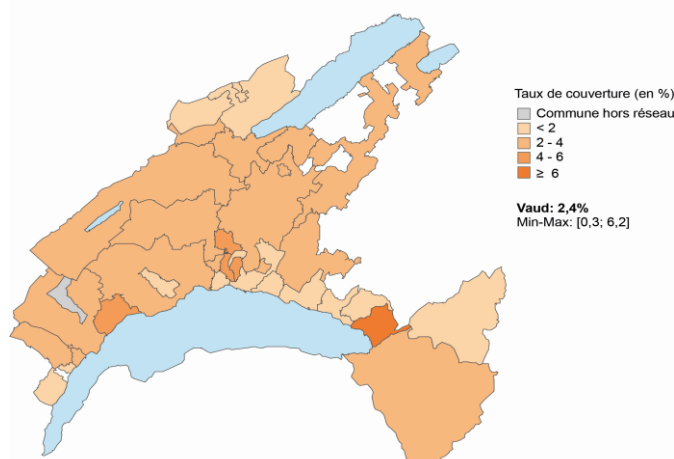
2) Nombre de places à plein temps rapporté aux enfants du même âge dans la population.

### Taux de couverture (en %) par type d'accueil, Enfants Chablais

	2016	2017	2018 <sup>1</sup>	2019	2020	2021
Préscolaire	4.8	4.4	...	4.8	4.7	4.9
Parascolaire	2.6	2.9	...	3.4	3.8	4.0
Total	3.3	3.4	...	3.9	4.1	4.3

<sup>1</sup> Pas d'enquête en 2018.

### Accueil familial parascolaire (1) : taux de couverture (2) par réseau d'accueil, Vaud, 2021



1) Enfants de 4 à 12 ans.

2) Nombre de places à plein temps rapporté aux enfants du même âge dans la population.