

Résultats 2021 de l'enquête sur l'accueil de jour des enfants

Réseau REVE

Fiche synthétique, septembre 2022

Les résultats complets sont disponibles à l'adresse ci-dessous:

<http://www.vd.ch/stat-accueil-scol>

Accueil collectif préscolaire (0 à 4 ans)

Nombre de places

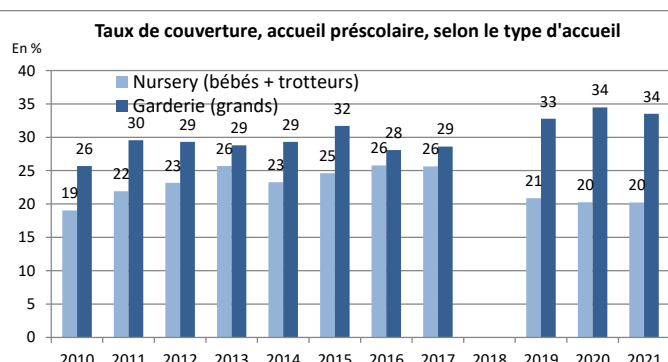
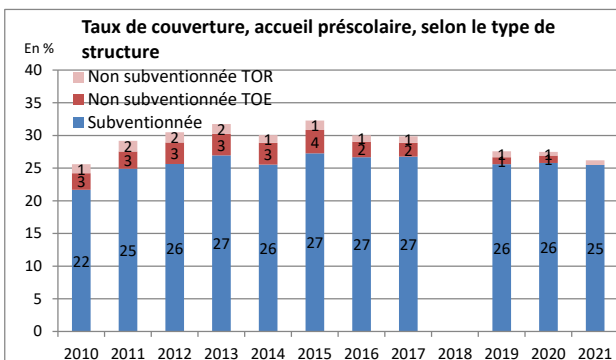
	2010	2011	2012	2013	2014	2015	2016	2017	2018 ²	2019	2020	2021
Places offertes	409	414	424	447	447	491	487	491	...	462	462	460
Places offertes à plein temps ¹	368	409	419	442	442	486	482	491	...	462	462	460

¹ Une place à plein temps correspond à 2530 heures par an.

² Pas d'enquête en 2018.

Taux de couverture (en %):

Nombre de places à plein temps rapporté aux enfants du même âge dans la population.



Accueil collectif parascolaire (4 à 12 ans)

Nombre de places

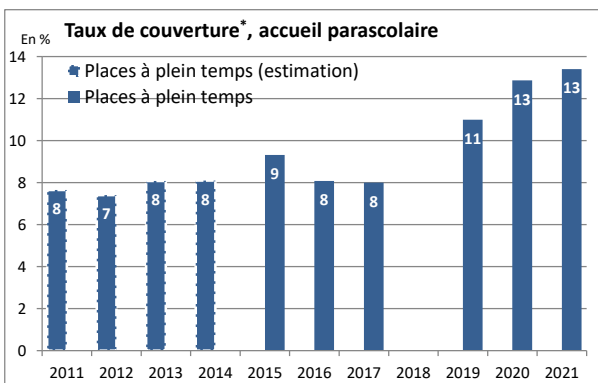
	2010	2011	2012	2013	2014	2015	2016	2017	2018 ²	2019	2020	2021
Places offertes	233	275	275	299	299	347	332	338	...	493	543	561
Places offertes à plein temps ¹	203	244	237	258	258	302	267	267	...	370	434	444

¹ Le calcul des places à plein temps tient compte dès 2015 du nombre de places offertes suivant la période de la journée (matin, midi, après-midi) et du nombre de jours d'ouverture par an selon la tranche d'âges.

² Pas d'enquête en 2018.

Taux de couverture (en %)

Nombre de places à plein temps rapporté aux enfants du même âge dans la population.



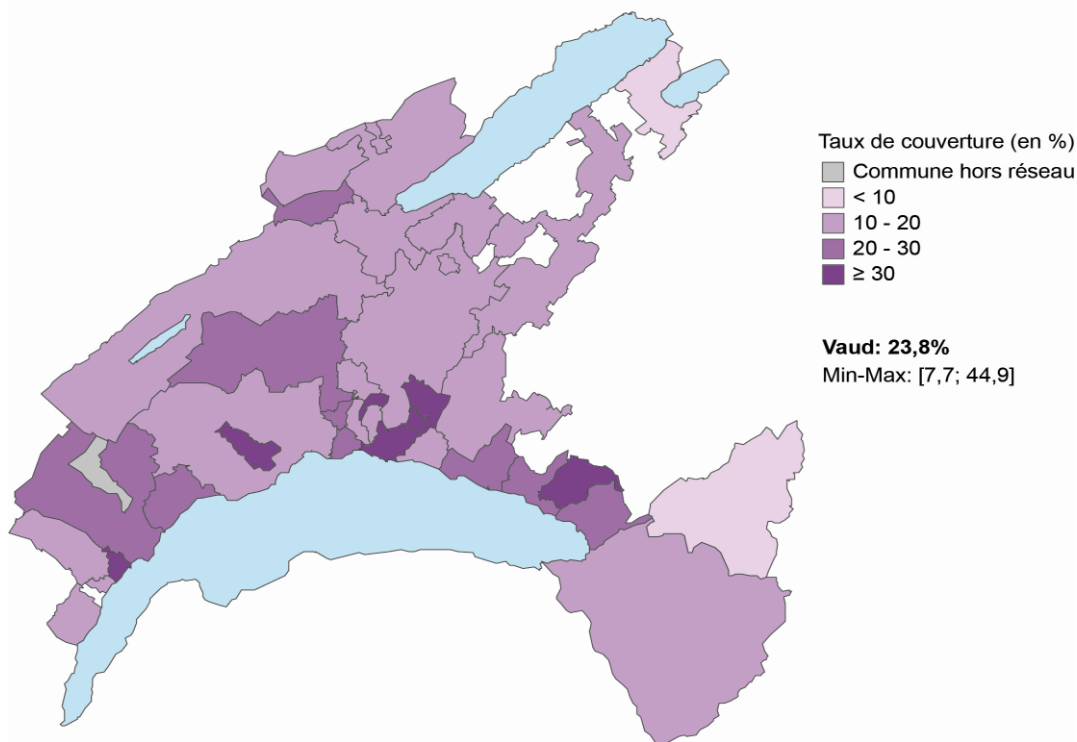
Taux de couverture (en %) par tranche d'âges

	2021
1-2P	21.7
3-4P	17.0
5-6P	14.8
7-8P	0.0
Total	13.4

* Remarque StatVD:

Les taux de couverture 2011-2014 ont été recalculés sur la base d'une estimation des places offertes à plein temps.

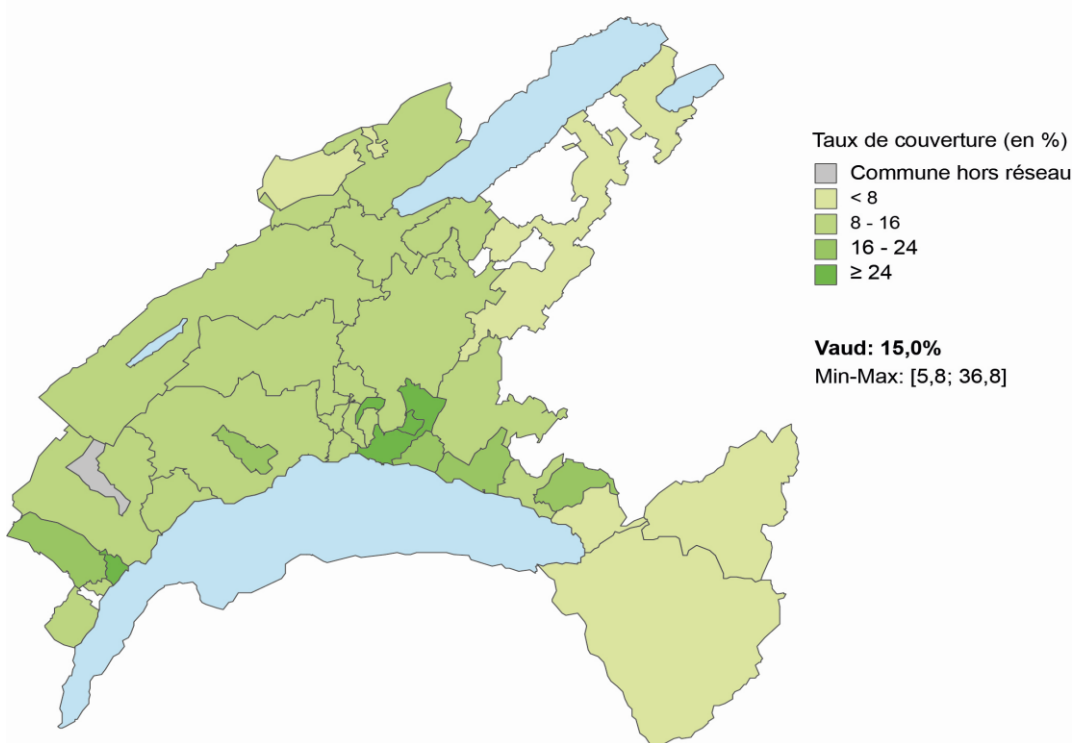
Accueil collectif préscolaire (1) subventionné : taux de couverture (2) par réseau d'accueil, Vaud, 2021



1) Enfants jusqu'à 4 ans.

2) Nombre de places à plein temps rapporté aux enfants du même âge dans la population.

Accueil collectif parascolaire (1) subventionné : taux de couverture (2) par réseau d'accueil, Vaud, 2021



1) Enfants de 4 ans à 12 ans.

2) Nombre de places à plein temps rapporté aux enfants du même âge dans la population.

Accueil familial

Informations générales

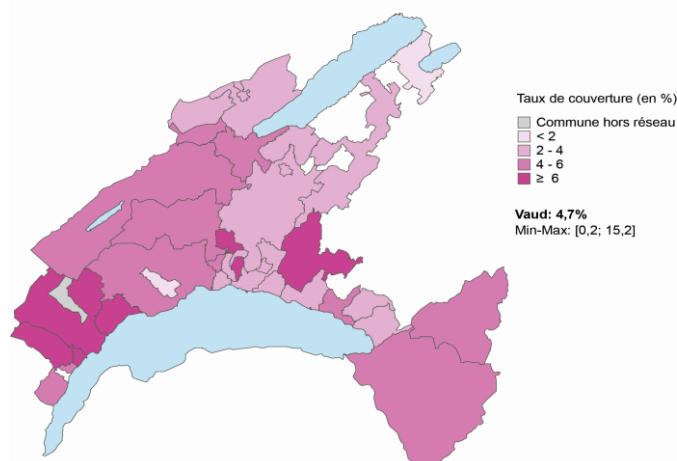
	2010	2011	2012	2013	2014	2015	2016	2017	2018 ³	2019	2020	2021
Nombre d'accueillantes au 31.12	82	85	84	84	84	84	89	87	...	70	65	73
Nombre de places autorisées ¹	242	254	248	235	262	258	296	304	...	252	274	267
Places offertes à plein temps ² en accueil préscolaire	97	106	...	103	98	105
Places offertes à plein temps ² en accueil parascolaire	63	68	...	67	67	63

¹ Sans les enfants de l'accueillante ni les écoliers supplémentaires autorisés.

² Nombre d'heures facturées divisées par le nombre d'heures correspondant à une place à plein temps.

³ Pas d'enquête en 2018.

Accueil familial préscolaire (1) : taux de couverture (2) par réseau d'accueil, Vaud, 2021



1) Enfants jusqu'à 4 ans.

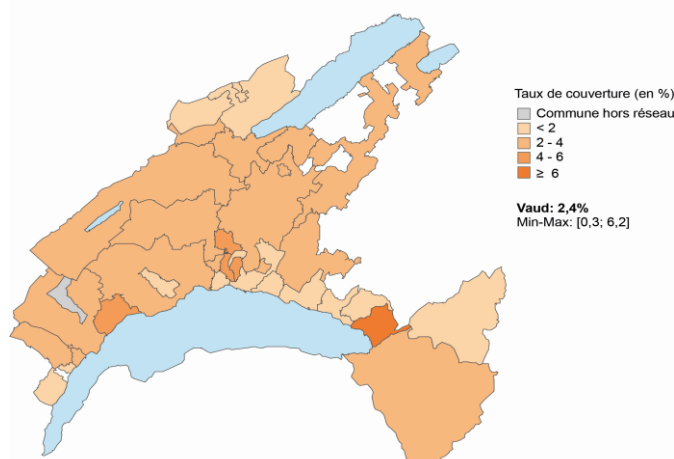
2) Nombre de places à plein temps rapporté aux enfants du même âge dans la population.

Taux de couverture (en %) par type d'accueil, REVE

	2016	2017	2018 ¹	2019	2020	2021
Préscolaire	5.4	5.8	...	5.7	5.5	5.8
Parascolaire	1.9	2.1	...	2.0	2.0	1.9
Total	3.1	3.4	...	3.3	3.2	3.3

¹ Pas d'enquête en 2018.

Accueil familial parascolaire (1) : taux de couverture (2) par réseau d'accueil, Vaud, 2021



1) Enfants de 4 à 12 ans.

2) Nombre de places à plein temps rapporté aux enfants du même âge dans la population.