

Résultats 2021 de l'enquête sur l'accueil de jour des enfants

Réseau RéAjY

Fiche synthétique, septembre 2022

Les résultats complets sont disponibles à l'adresse ci-dessous:

<http://www.vd.ch/stat-accueil-scol>

Accueil collectif préscolaire (0 à 4 ans)

Nombre de places

	2010	2011	2012	2013	2014	2015	2016	2017	2018 ²	2019	2020	2021 ³
Places offertes	201	208	233	229	228	231	231	233	...	232	232	244
Places offertes à plein temps ¹	197	204	230	225	224	229	230	231	...	232	228	242

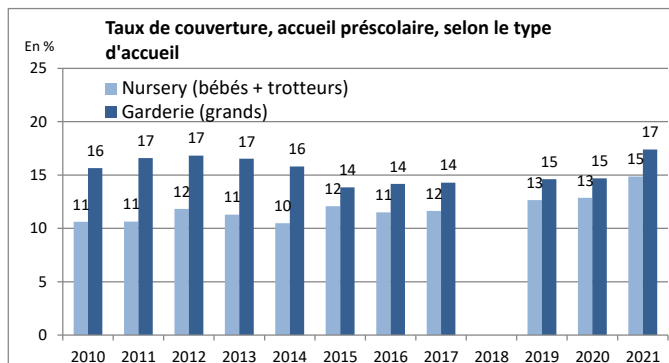
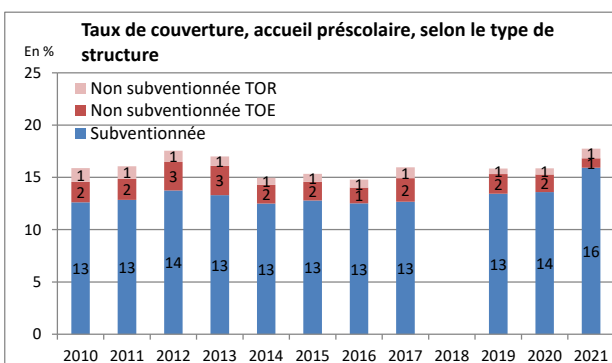
¹ Une place à plein temps correspond à 2530 heures par an.

² Pas d'enquête en 2018.

³ Dès 2021, le réseau ReAjY ne comprend plus les communes de Baulmes ni de Vuiteboeuf

Taux de couverture (en %):

Nombre de places à plein temps rapporté aux enfants du même âge dans la population.



Accueil collectif parascolaire (4 à 12 ans)

Nombre de places

	2010	2011	2012	2013	2014	2015	2016	2017	2018 ²	2019	2020 ³	2021 ⁴
Places offertes	98	108	108	120	121	144	240	240	...	254	267	318
Places offertes à plein temps ¹	81	90	90	100	101	122	197	193	...	192	225	248

¹ Le calcul des places à plein temps tient compte dès 2015 du nombre de places offertes suivant la période de la journée (matin, midi, après-midi) et du nombre de jours d'ouverture par an selon la tranche d'âges.

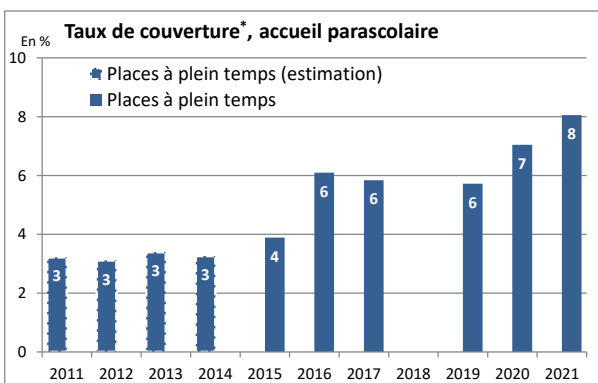
² Pas d'enquête en 2018.

³ Dès 2020, le réseau RéAjY ne comprend plus les communes de Belmont-sur-Yverdon, d'Epandes et de Suchy pour l'accueil parascolaire.

⁴ Dès 2021, le réseau ReAjY ne comprend plus les communes de Baulmes ni de Vuiteboeuf

Taux de couverture (en %)

Nombre de places à plein temps rapporté aux enfants du même âge dans la population.



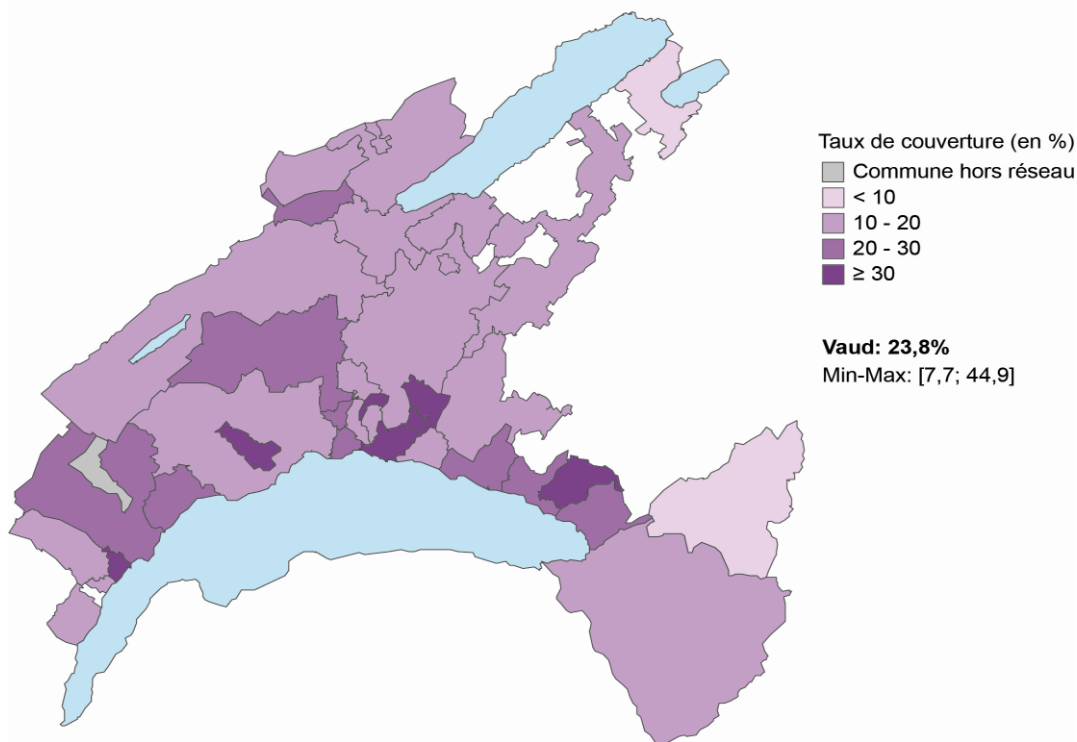
Taux de couverture (en %) par tranche d'âges

	2021
1-2P	11.1
3-4P	9.7
5-6P	8.1
7-8P	3.4
Total	8.1

* Remarque StatVD:

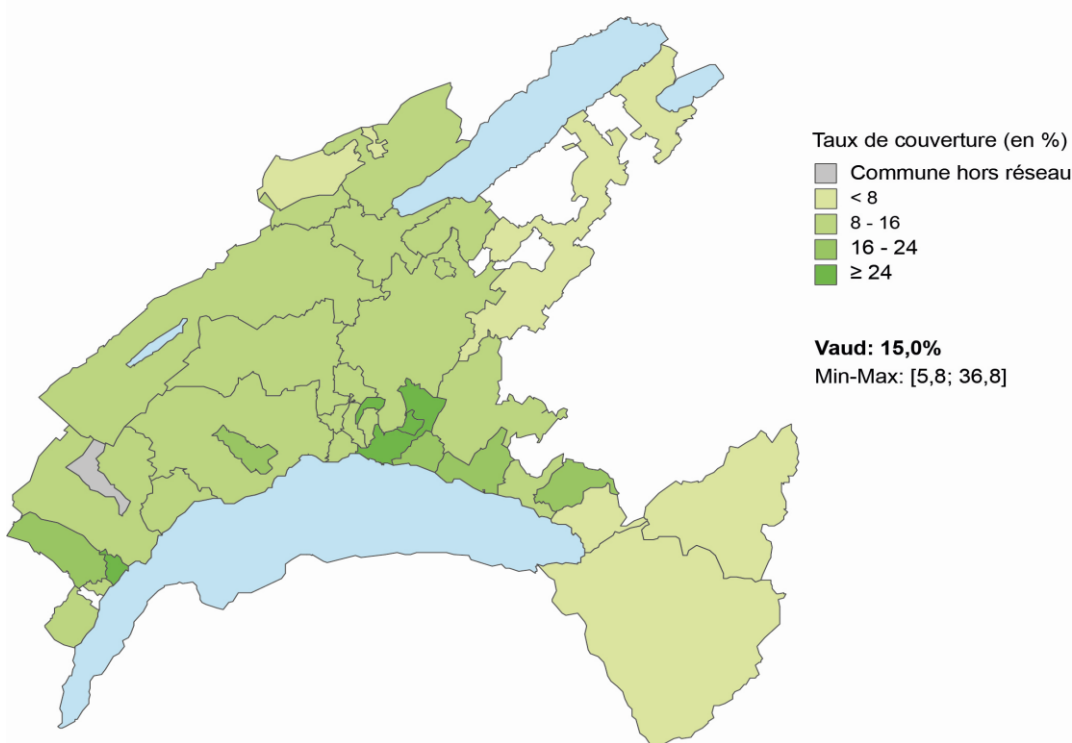
Les taux de couverture 2011-2014 ont été recalculés sur la base d'une estimation des places offertes à plein temps.

Accueil collectif préscolaire (1) subventionné : taux de couverture (2) par réseau d'accueil, Vaud, 2021



- 1) Enfants jusqu'à 4 ans.
- 2) Nombre de places à plein temps rapporté aux enfants du même âge dans la population.

Accueil collectif parascolaire (1) subventionné : taux de couverture (2) par réseau d'accueil, Vaud, 2021



- 1) Enfants de 4 ans à 12 ans.
- 2) Nombre de places à plein temps rapporté aux enfants du même âge dans la population.

Accueil familial

Informations générales

	2010	2011	2012	2013	2014	2015	2016	2017 *	2018 ³	2019	2020	2021
Nombre d'accueillantes au 31.12	91	94	93	97	100	103	104	75	...	71	63	57
Nombre de places autorisées ¹	243	251	260	284	303	314	340	250	...	258	225	231
Places offertes à plein temps ² en accueil préscolaire	90	71	...	66	81	70
Places offertes à plein temps ² en accueil parascolaire	114	89	...	112	99	84

¹ Sans les enfants de l'accueillante ni les écoliers supplémentaires autorisés.

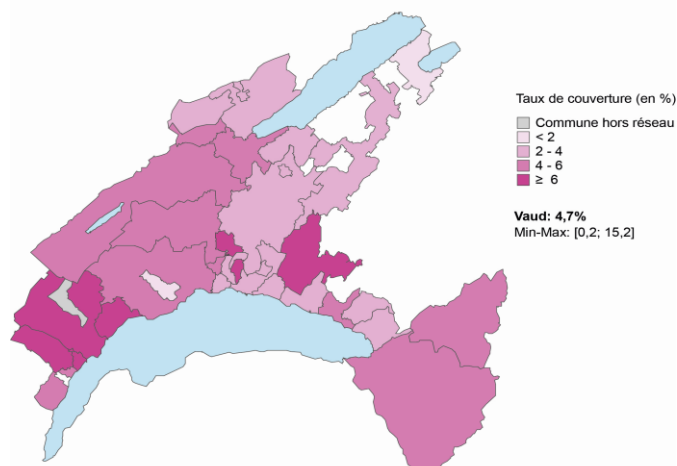
² Nombre d'heures facturées divisées par le nombre d'heures correspondant à une place à plein temps.

³ Pas d'enquête en 2018.

* Remarque StatVD:

Dès 2017, les résultats de l'accueil familial correspondent uniquement au réseau RÉAJY. Jusqu'en 2016, ils incluaient les trois autres réseaux gérés par la structure de coordination Yverdon-les-Bains et région.

Accueil familial préscolaire (1) : taux de couverture (2) par réseau d'accueil, Vaud, 2021



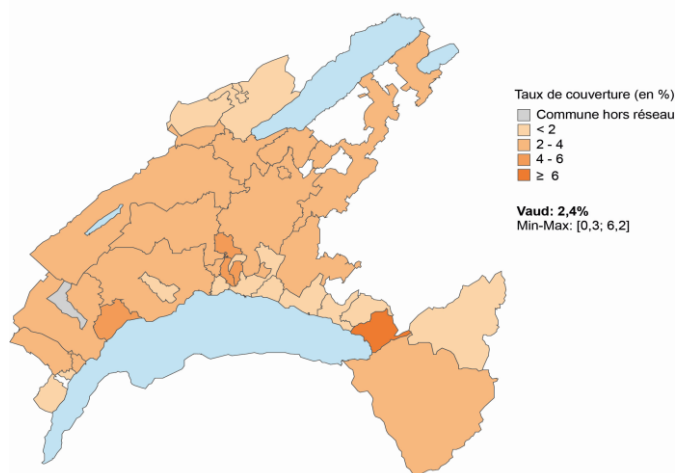
1) Enfants jusqu'à 4 ans.
2) Nombre de places à plein temps rapporté aux enfants du même âge dans la population.

Taux de couverture (en %) par type d'accueil, RÉAJY

	2016	2017	2018 ¹	2019	2020	2021
Préscolaire	3.2	3.9	...	3.8	5.0	4.4
Parascolaire	2.1	2.7	...	3.3	3.1	2.5
Total	2.5	3.1	...	3.5	3.6	3.1

¹ Pas d'enquête en 2018.

Accueil familial parascolaire (1) : taux de couverture (2) par réseau d'accueil, Vaud, 2021



1) Enfants de 4 à 12 ans.
2) Nombre de places à plein temps rapporté aux enfants du même âge dans la population.