

Résultats 2021 de l'enquête sur l'accueil de jour des enfants

Réseau Sainte-Croix

Fiche synthétique, septembre 2022

Les résultats complets sont disponibles à l'adresse ci-dessous:

<http://www.vd.ch/stat-accueil-scol>

Accueil collectif préscolaire (0 à 4 ans)

Nombre de places

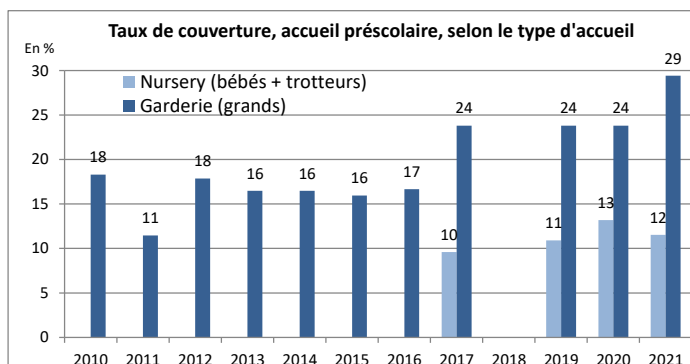
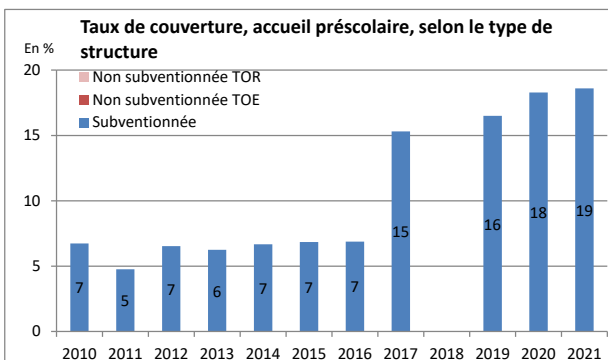
	2010	2011	2012	2013	2014	2015	2016	2017	2018 ²	2019	2020	2021
Places offertes	15	11	15	15	15	15	15	32	...	32	32	32
Places offertes à plein temps ¹	15	11	15	15	15	15	15	32	...	32	32	32

¹ Une place à plein temps correspond à 2530 heures par an.

² Pas d'enquête en 2018.

Taux de couverture (en %):

Nombre de places à plein temps rapporté aux enfants du même âge dans la population.



Accueil collectif parascolaire (4 à 12 ans)

Nombre de places

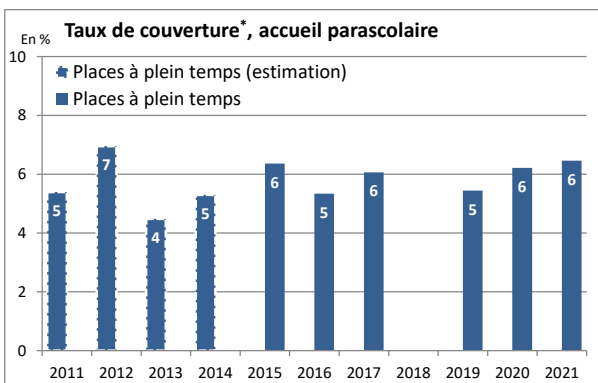
	2010	2011	2012	2013	2014	2015	2016	2017	2018 ²	2019	2020	2021
Places offertes	29	36	49	33	41	46	49	48	...	48	48	48
Places offertes à plein temps ¹	16	20	26	18	22	28	26	30	...	26	28	30

¹ Le calcul des places à plein temps tient compte dès 2015 du nombre de places offertes suivant la période de la journée (matin, midi, après-midi) et du nombre de jours d'ouverture par an selon la tranche d'âges.

² Pas d'enquête en 2018.

Taux de couverture (en %)

Nombre de places à plein temps rapporté aux enfants du même âge dans la population.



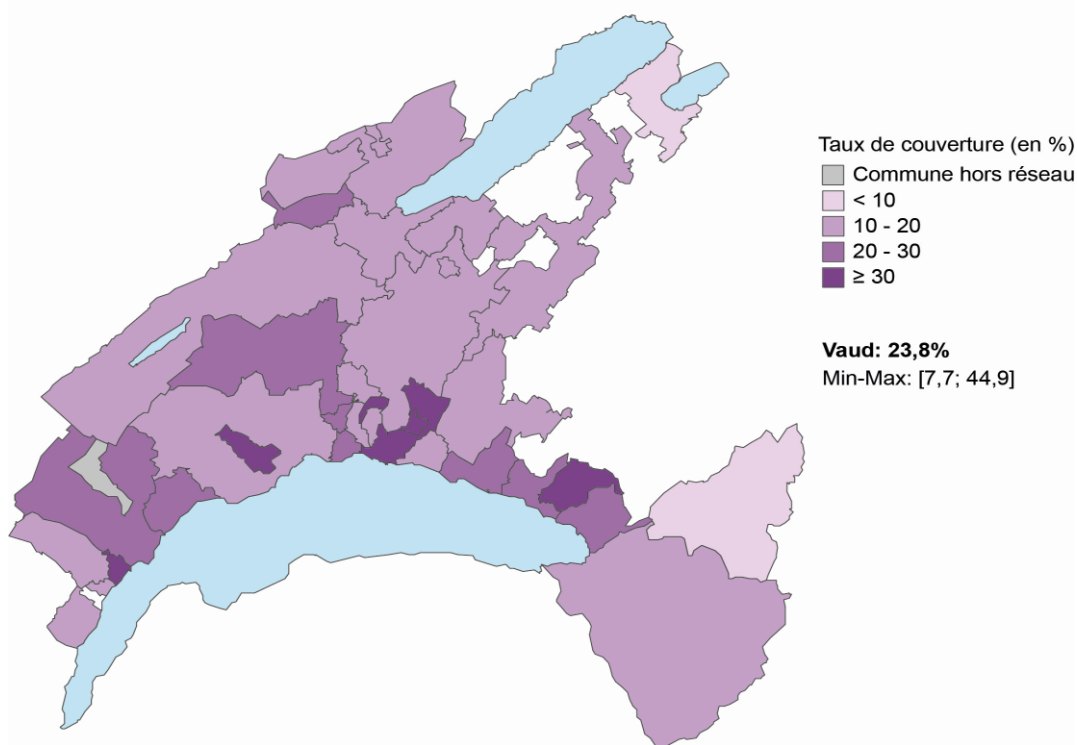
Taux de couverture (en %) par tranche d'âges

	2021
1-2P	10.1
3-4P	8.8
5-6P	4.2
7-8P	3.7
Total	6.5

* Remarque StatVD:

Les taux de couverture 2011-2014 ont été recalculés sur la base d'une estimation des places offertes à plein temps.

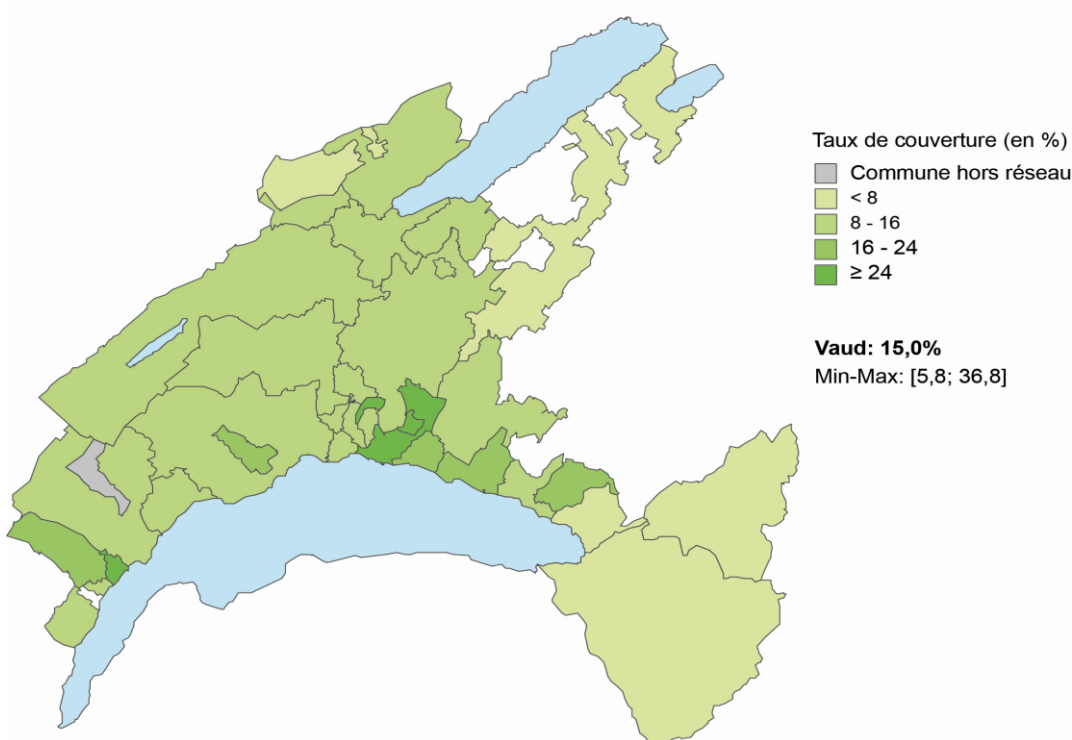
Accueil collectif préscolaire (1) subventionné : taux de couverture (2) par réseau d'accueil, Vaud, 2021



1) Enfants jusqu'à 4 ans.

2) Nombre de places à plein temps rapporté aux enfants du même âge dans la population.

Accueil collectif parascolaire (1) subventionné : taux de couverture (2) par réseau d'accueil, Vaud, 2021



1) Enfants de 4 ans à 12 ans.

2) Nombre de places à plein temps rapporté aux enfants du même âge dans la population.

Accueil familial

Informations générales

	2010	2011	2012	2013	2014	2015	2016	2017 *	2018 ³	2019	2020	2021
Nombre d'accueillantes au 31.12	91	94	93	97	100	103	104	8	...	9	8	6
Nombre de places autorisées ¹	243	251	260	284	303	314	340	24	...	26	20	19
Places offertes à plein temps ² en accueil préscolaire	90	6	...	7	5	6
Places offertes à plein temps ² en accueil parascolaire	114	2	...	4	3	4

¹ Sans les enfants de l'accueillante ni les écoliers supplémentaires autorisés.

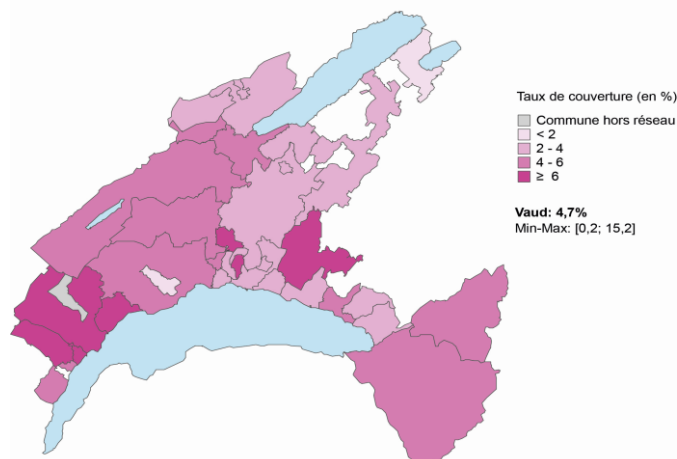
² Nombre d'heures facturées divisées par le nombre d'heures correspondant à une place à plein temps.

³ Pas d'enquête en 2018.

* Remarque StatVD:

Dès 2017, les résultats de l'accueil familial correspondent uniquement au réseau Sainte-Croix. Jusqu'en 2016, ils incluaient les trois autres réseaux gérés par la structure de coordination Yverdon-les-Bains et région.

Accueil familial préscolaire (1) : taux de couverture (2) par réseau d'accueil, Vaud, 2021



1) Enfants jusqu'à 4 ans.

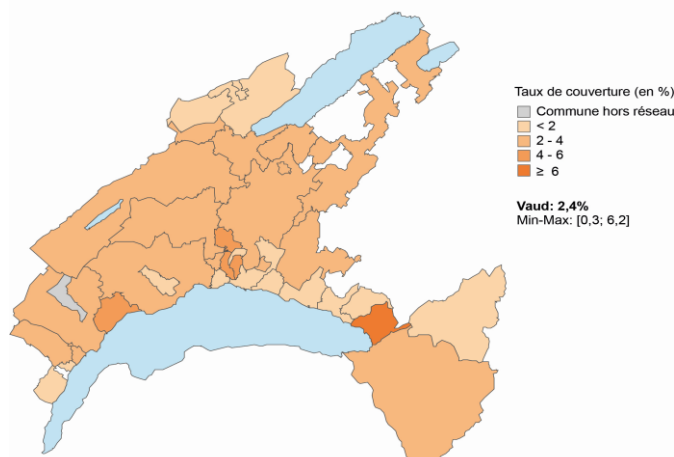
2) Nombre de places à plein temps rapporté aux enfants du même âge dans la population.

Taux de couverture (en %) par type d'accueil, Sainte-Croix

	2016	2017	2018 ¹	2019	2020	2021
Préscolaire	3.2	3.0	...	3.4	2.9	3.3
Parascolaire	2.1	0.4	...	0.8	0.7	0.8
Total	2.5	1.2	...	1.6	1.3	1.5

¹ Pas d'enquête en 2018.

Accueil familial parascolaire (1) : taux de couverture (2) par réseau d'accueil, Vaud, 2021



1) Enfants de 4 à 12 ans.

2) Nombre de places à plein temps rapporté aux enfants du même âge dans la population.