

Enquête Diplômes : Guide à l'usage des écoles privées

But de l'enquête

Sur mandat de l'Office fédéral de la statistique (OFS), Statistique Vaud procède à un recensement complet des élèves et du personnel des écoles privées du canton, ainsi que des diplômes délivrés. La statistique de la formation a pour but de décrire et d'analyser les structures et les modes de fonctionnement du système éducatif.

La collecte des données sur une longue période permet de procéder à des analyses longitudinales et de décrire les typologies de parcours typiques ou atypiques dans le système de formation suisse. Les données recueillies servent également à la planification scolaire. Afin d'atteindre ces objectifs, les écoles sont tenues de saisir correctement l'ensemble des données et de les transmettre dans les délais et sous la forme prescrite.

Organisation

Au mois de novembre, chaque école privée du canton reçoit son identifiant et son mot de passe servant à se connecter au formulaire en ligne. Les relevés les concernant sont disponibles, à savoir:

- Elèves et étudiants (SDL) ;
- Personnel des écoles (SPE) ;
- Relevé des Diplômes (SBA)

Ces relevés sont exhaustifs.

Le relevé des Diplômes (SBA) concerne tous les titres délivrés durant l'année civile 2021.

Le relevé SBA porte sur toutes les personnes candidates à l'examen, qu'elles le réussissent ou non. Ceci afin de pouvoir calculer des taux de réussite.

Protection des données

Un identifiant unique est nécessaire, notamment afin d'éviter les doublons parmi les élèves et d'analyser le parcours des élèves ainsi que du corps enseignant à travers le temps. L'OFS, se conformant au cadre légal en vigueur, a choisi comme identifiant le numéro AVS.

La Loi fédérale sur la statistique garantit la protection des données, ainsi, l'appariement de données provenant de sources différentes est soumis à des conditions très strictes. Dans la pratique, une fois les données reçues, l'OFS transforme les numéros AVS grâce à une clé de cryptage. L'analyse de données pseudonymisées rend impossible l'identification de la personne.

Le formulaire de saisie en ligne

Le formulaire web a été pensé de façon à faciliter la saisie des données par les écoles. Les listes déroulantes et les contrôles mis en place minimisent les risques d'erreur.

Ecran d'accueil :

Entrer votre identifiant et mot de passe que vous avez reçus par e-mail. Chaque école ne reçoit qu'une seule combinaison d'identifiant et mot de passe. Au sein de l'école, il faut éviter que plusieurs personnes ne se connectent en même temps. En effet, deux personnes qui travailleraient en même temps sur les mêmes données risquent d'engendrer des incohérences. Seule la dernière sauvegarde est conservée.



The screenshot shows a login form with the following elements:

- Header: **Bienvenue sur la plateforme de gestion des élèves, des diplômés et du personnel.**
- Login field: Labeled "Login :", with a user icon and an input box.
- Password field: Labeled "Mot de passe :", with a star icon and an input box.
- Submit button: A green button labeled "OK".


Dans le menu de gauche, vous retrouvez uniquement les enquêtes qui concernent votre école :



Ici nous allons voir l'enquête **GESTION DES DIPLOMES**.

Mes diplômé-es

Vous arrivez directement sur la page pour créer de nouveaux diplômés :

 Saisir un nouveau diplômé

Tous les élèves s'étant présentés à l'examen font partie de la statistique, y compris ceux qui ont échoué à l'examen !

Les candidats qui ne se rendent pas à un examen sans disposer d'excuse valable sont considérés comme ayant échoué.

Tous les champs sont obligatoires, sauf le nom et le prénom.

Type d'enseignement de l'élève

La liste déroulante est personnalisée pour chaque école. Les types d'enseignement sont choisis en fonction des réponses lors des enquêtes précédentes. **Si, malgré tout, il manque des types d'enseignement, merci de nous l'indiquer, nous corrigerons la liste au plus vite.**

Numéro AVS

Indiquer le numéro AVS de l'élève, les 13 chiffres à la suite, **sans point et sans espace.**

Domicile

Il s'agit d'indiquer le nom de la commune du domicile légal de l'élève ou de ses parents/représentants légaux.

La saisie s'effectue à partir du nom de la localité ou du numéro postal.

Dans le cas d'élèves domiciliés dans un pays limitrophe, indiquer le nom du pays. Pour les élèves domiciliés dans un autre pays étranger, utiliser la modalité « Autre pays étranger ». Enfin, pour les élèves en internat, le domicile correspond à la commune de l'internat.

Numéro d'examen : (au maximum 3)

1 = 1er examen au cours de l'année civile **2** = 2ème examen au cours de l'année civile

Par exemple:

L'élève passe un premier examen en juin et a un échec : → **n° d'examen 1 + examen non-réussi**

Puis l'élève repasse l'examen en septembre et le réussit : → **n° d'examen 2 + examen réussi**

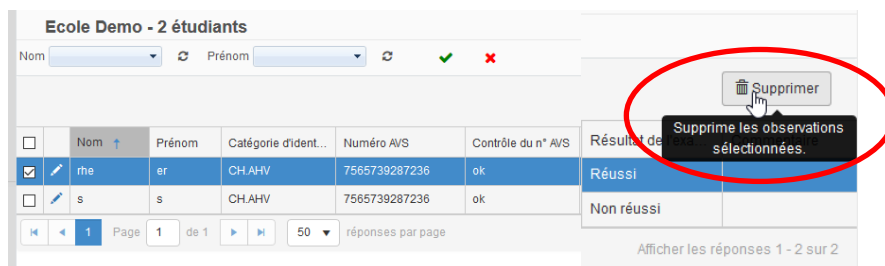
L'enquête présentera deux enregistrements pour le même élève, mais pour deux dates d'examen différentes.

- **Gérer les diplômés**

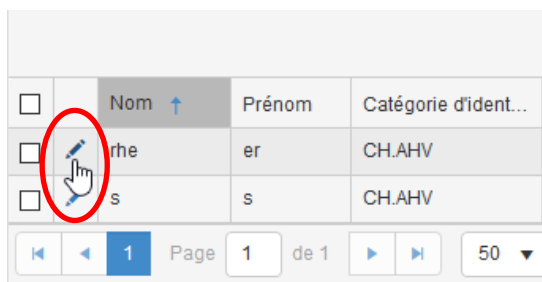


Ici vous voyez tous les diplômés enregistrés.

Vous pouvez **supprimer** un diplômé :



Ou **modifier** un diplômé avec le crayon à gauche de son nom :



Terminer la saisie

Une fois que toutes les informations sont remplies, merci de clôturer la saisie :



Statistique Vaud recevra un e-mail indiquant que vous avez complété le relevé et procédera au plus vite aux premiers contrôles.

Trucs et astuces

Un tutoriel vidéo existe pour vous aider à remplir l'enquête. Il est disponible sous le « Mode d'emploi » dans l'enquête.

Généralités

Utilisation des NAVS13 :

À l'exception des noms et prénoms, toutes les variables demandées dans ces relevés sont obligatoires. Il faut donc nous fournir les numéros AVS des élèves et du personnel des écoles. À l'exception des fonctionnaires internationaux (et de leur famille), toute personne résidant en Suisse possède un numéro AVS.

Si toutefois, **vous ne disposez pas des numéros AVS** de certains de vos élèves, veuillez indiquer les **prénoms et noms officiels**, tels qu'ils apparaissent sur la pièce d'identité (pas de diminutifs, de nom de célibataire d'un des parents, de version francisée du nom), afin que nous puissions contrôler l'existence du numéro AVS pour ces élèves.

N'hésitez pas à nous contacter en cas de questions : soit par e-mail (ecoles.statvd@vd.ch) ou par téléphone (021 316 29 16).

Nous vous remercions chaleureusement de votre précieuse collaboration et nous réjouissons de vous faire part des résultats de l'enquête !