


# Chiffres-clés de l'accueil de jour des enfants



# MÉTHODOLOGIE

## QUEL ACCUEIL DE JOUR POUR QUEL ÂGE ?

Cycle et degré scolaire		Âge des enfants	Catégorie d'accueil de jour des enfants	
Secondaire	11S	14 - 15 ans	9-11S	Parascolaire secondaire
	10S	13 - 14 ans		
	9S	12 - 13 ans		
Primaire	8P	11 - 12 ans	7-8P	Parascolaire primaire
	7P	10 - 11 ans		
	6P	9 - 10 ans	5-6P	
	5P	8 - 9 ans		
	4P	7 - 8 ans	3-4P	
	3P	6 - 7 ans		
	2P	5 - 6 ans	1-2P	
	1P	4 - 5 ans		
	-	3 - 4 ans	Grands	Préscolaire
	-	2 - 3 ans	Trotteurs	
	-	1 -2 ans	Nursery	
	-	< 1 an		

## ENQUÊTE "ACCUEIL DE JOUR DES ENFANTS"

Lancée en 2009, l'enquête «Accueil de jour des enfants» recueille chaque année au mois de novembre des informations auprès de la totalité des structures d'accueil collectif du canton – subventionnées ou non – ainsi que de celles coordonnant l'accueil familial pour les enfants de 0 à 12 ans. Les données récoltées permettent de connaître l'offre cantonale ainsi que l'utilisation qui en est faite par les familles.

---

## POPULATION

---

POPULATION AU 31 DÉCEMBRE, VAUD, 2012 ET 2024

2012		2024
734'900	Canton de Vaud	855'749
96'809	Enfants de 0 à 12 ans	108'658
33'245	0 à 4 ans	34'734
63'564	4 à 12 ans	73'924

---

Croissance annuelle moyenne, Vaud, depuis 2012

**+ 0.4%**

Population  
0 à 4 ans

**+ 1.3%**

Population  
4 à 12 ans

**+ 1.3%**

Population  
Canton de Vaud

---

## ACCUEIL COLLECTIF

---

INSTITUTIONS D'ACCUEIL COLLECTIF, VAUD, 2024

**861**

institutions d'accueil collectif  
sont autorisées par le Service cantonal de  
l'accueil de jour des enfants (SCAJE) dont

**711** subventionnées (83%)

**+ 61%**

depuis 2012

---

# ACCUEIL COLLECTIF

---

PLACES À PLEIN TEMPS, VAUD, 2024

**25'891**

places à plein temps en accueil collectif

dont

**22'736** subventionnées (88%)

**12'109**

places à plein temps en accueil collectif

**PRÉSCOLAIRE**

dont

**9'723** subventionnées (80%)

**13'782**

places à plein temps en accueil collectif

**PARASCOLAIRE**

dont

**13'013** subventionnées (94%)

## LE SAVIEZ-VOUS ?

- Une place à plein temps en préscolaire correspond à 2'530 heures d'ouverture par an.
- Une place à plein temps en parascolaire tient compte des trois périodes d'accueil des 4 à 12 ans. Pour les 4 à 8 ans, les vacances scolaires y sont intégrées.



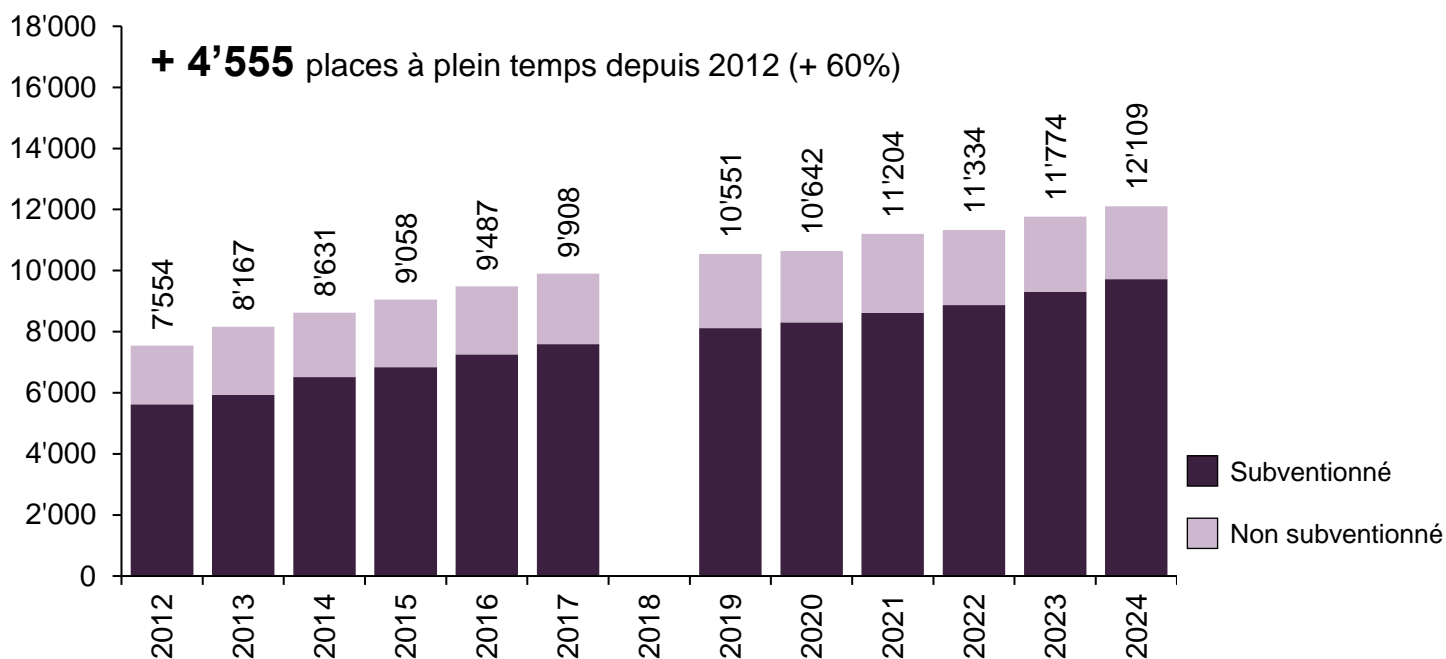
# ACCUEIL COLLECTIF

PLACES À PLEIN TEMPS, VAUD, DEPUIS 2012

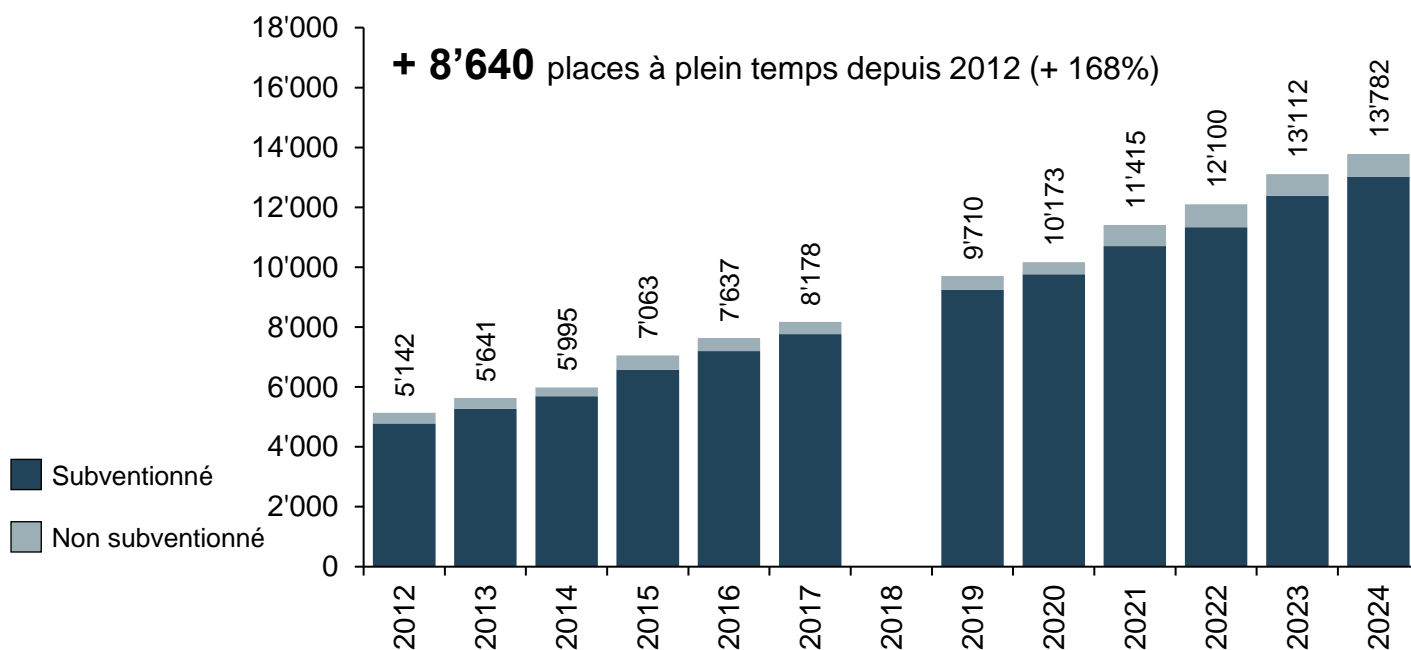
## + 13'194

places à plein temps depuis 2012 (+ 104%)

### Accueil collectif préscolaire



### Accueil collectif parascolaire



# ACCUEIL COLLECTIF

NOMBRE D'ENFANTS ACCUEILLIS, VAUD, 2024

## 46'924

enfants pris en charge dans une structure d'accueil collective vaudoise

Accueil préscolaire

Accueil parascolaire

27'042 enfants (58%)

19'882 enfants (42%)

NOMBRE D'ENFANTS OCCUPANT UNE PLACE À PLEIN TEMPS, VAUD, 2024

## 1.6

en accueil collectif **PRÉSCOLAIRE**

## 2.0

en accueil collectif **PARASCOLAIRE**

TAUX DE RECOURS, VAUD, 2024

## 43%

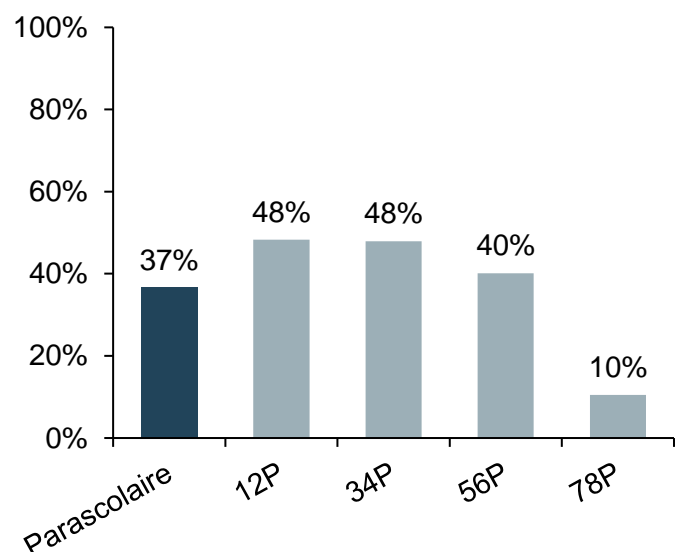
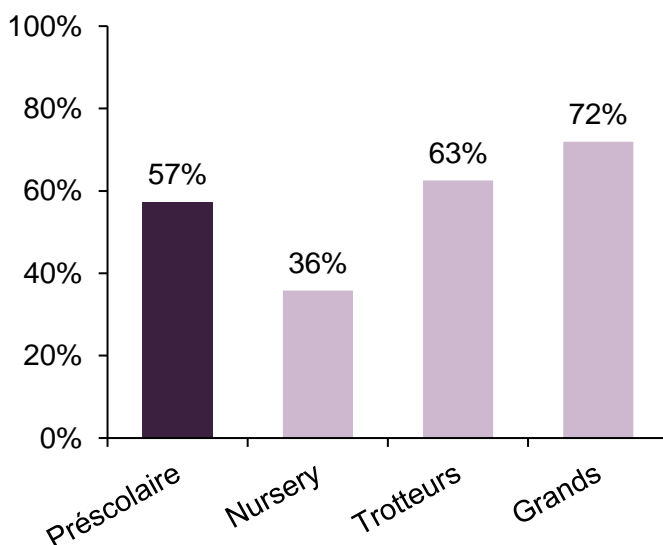
des enfants vaudois fréquentent une structure d'accueil collective

LE SAVIEZ-VOUS ?



Le taux de recours met en relation le nombre d'enfants différents accueillis durant le mois de novembre avec la population correspondante.

Selon le type d'accueil



# ACCUEIL COLLECTIF

## TAUX DE COUVERTURE, VAUD, 2024

### Taux de couverture PRÉSCOLAIRE

**34.9%**

dont

**28.0%**

assuré par les structures  
subventionnées

### Taux de couverture PARASCOLAIRE

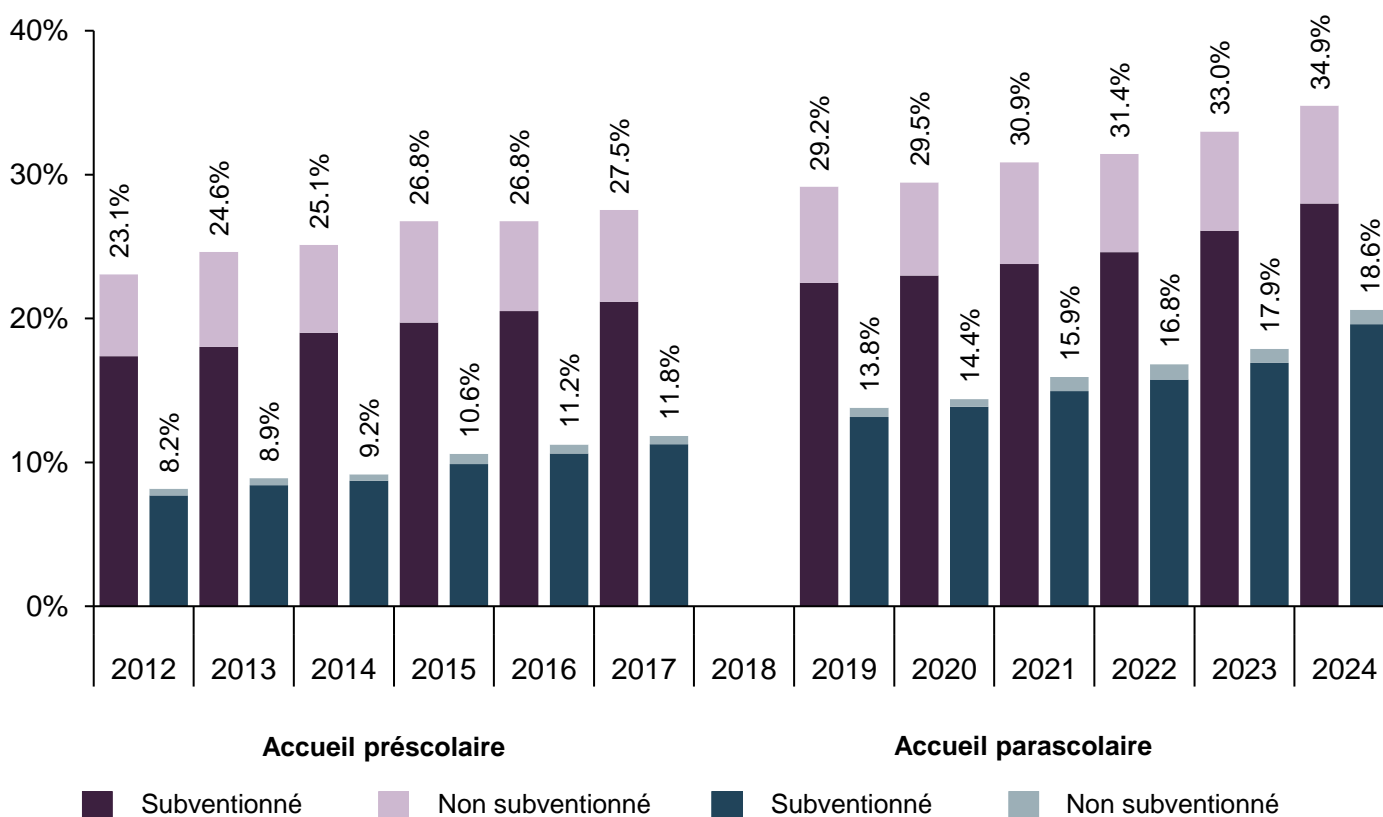
**18.6%**

dont

**17.6%**

assuré par les structures  
subventionnées

### Selon le type d'accueil, Vaud, depuis 2012



### LE SAVIEZ-VOUS ?



Le taux de couverture est calculé en rapportant le nombre de places offertes à plein temps au nombre d'enfants du même âge dans la population. Selon le rapport de MicroGIS (2023), le taux de couverture institutionnel théorique nécessaire pour la conciliation entre vie privée et vie professionnelle des familles vaudoises est, en moyenne et au niveau cantonal, de 40%.

# ACCUEIL COLLECTIF


## TAUX DE COUVERTURE SELON LE RÉSEAU D'ACCUEIL, VAUD, 2024

### Accueil collectif préscolaire



Vaud : 34.9%

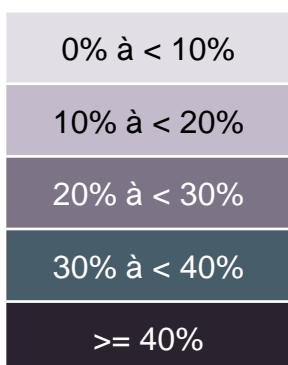
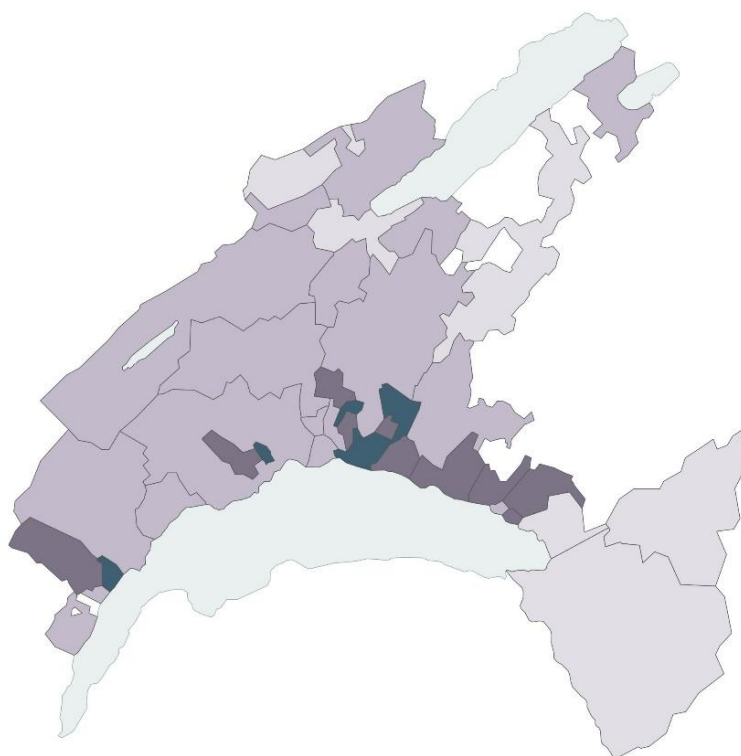
Min-max : [9.8% – 66.7%]



### Accueil collectif parascolaire

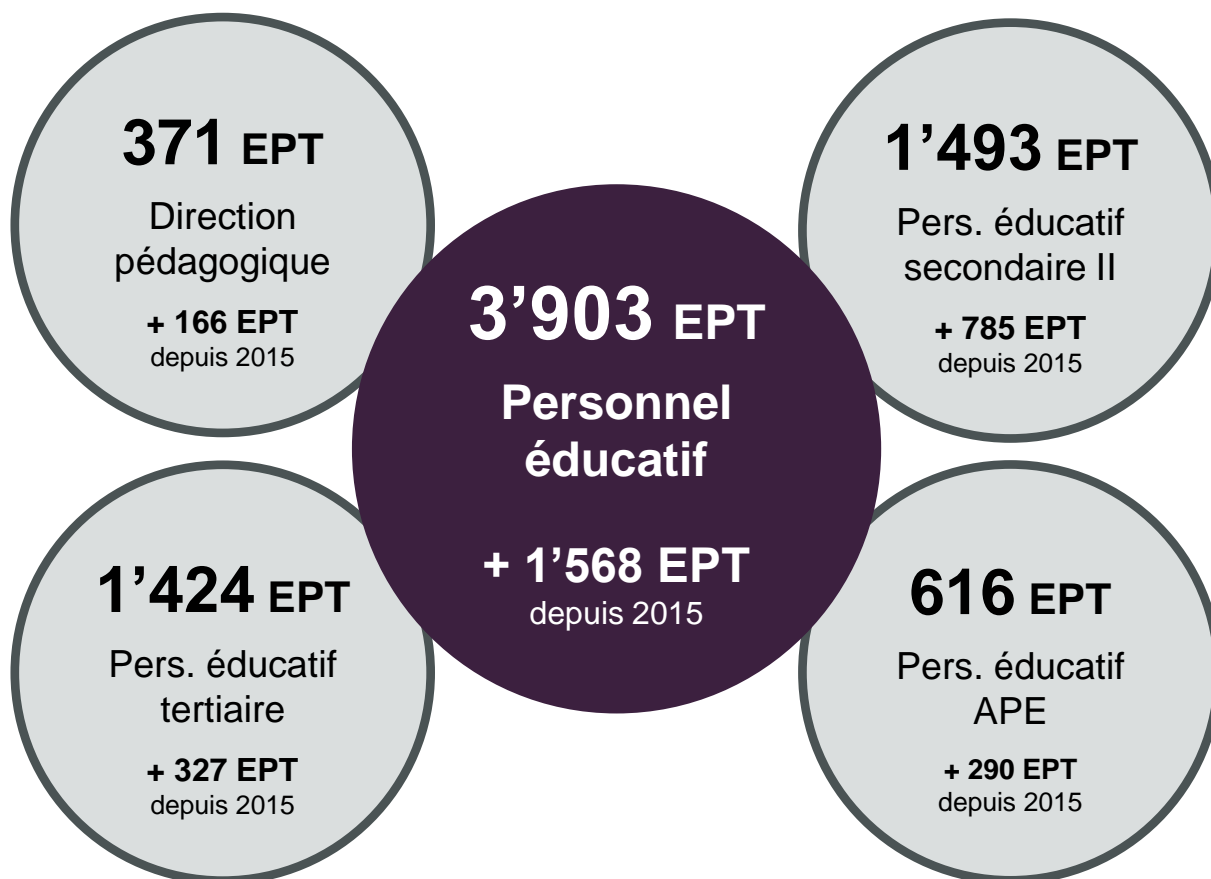
Vaud : 18.6%

Min-max : [6.7%– 37.0%]

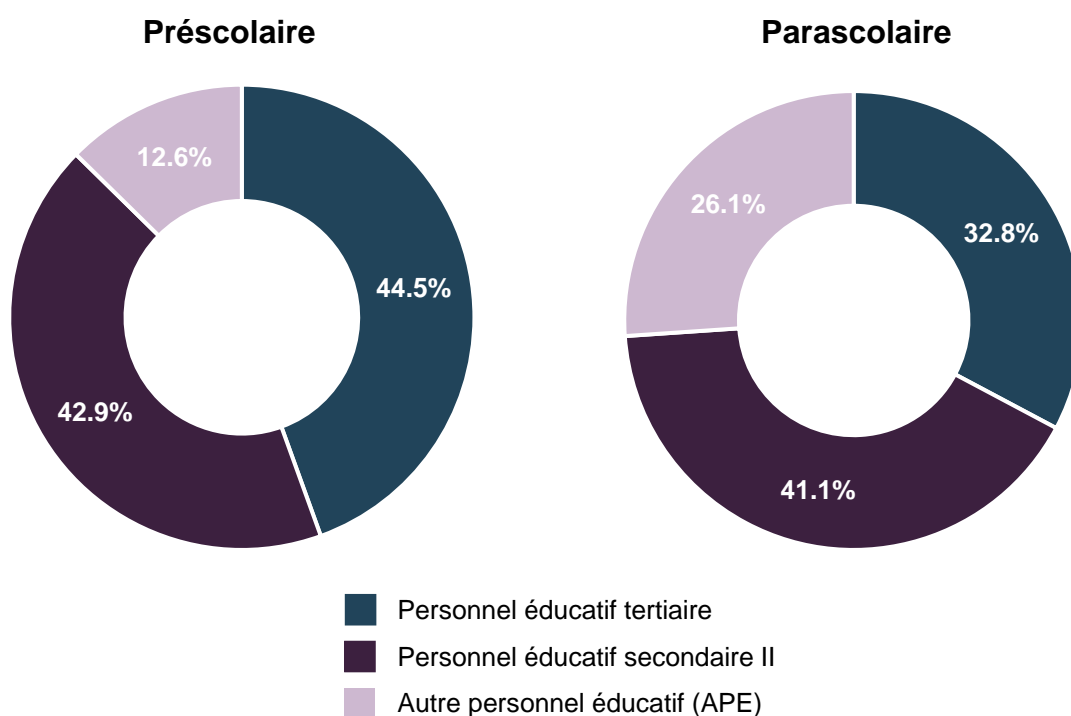


# ACCUEIL COLLECTIF

## PERSONNEL ÉDUCATIF DANS LES INSTITUTIONS SUBVENTIONNÉES, VAUD, 2024

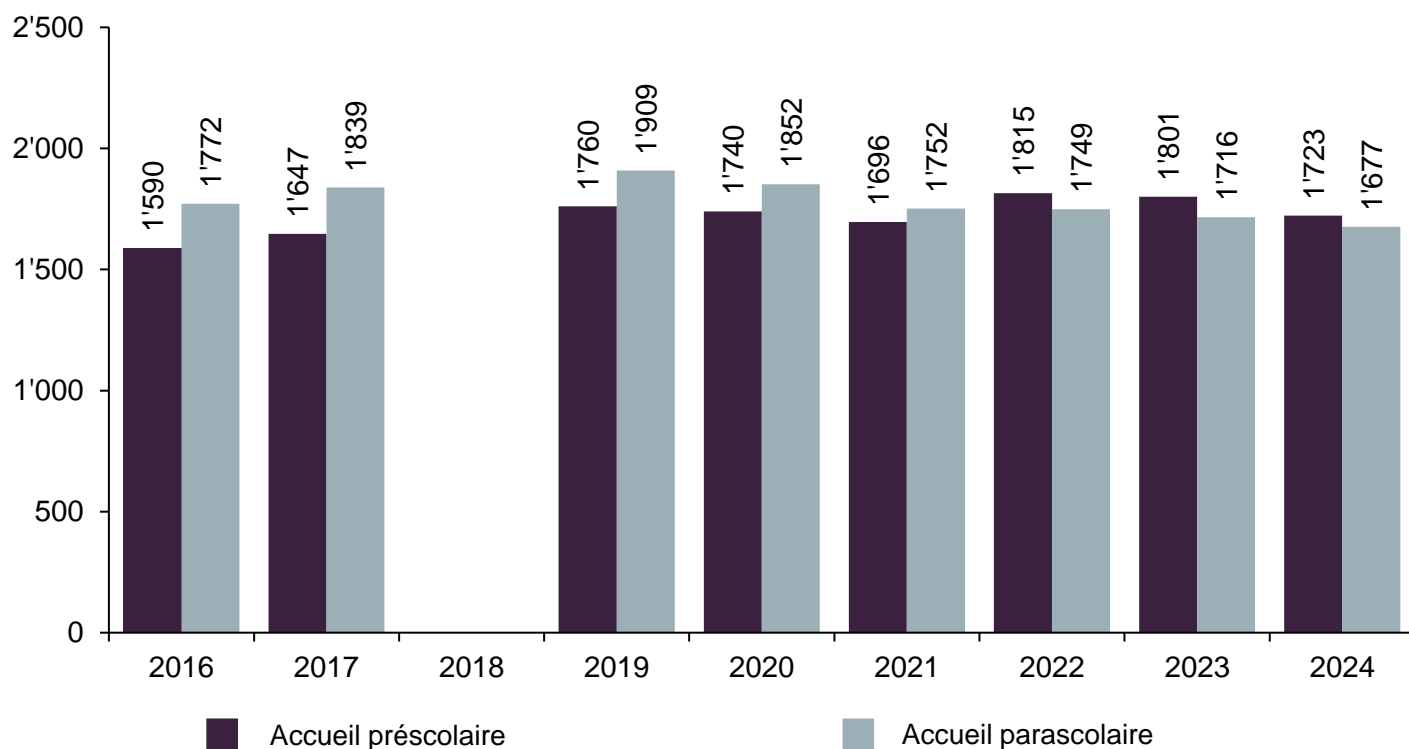


Selon la fonction (sans la direction pédagogique) et le type d'accueil, Vaud, 2024



# ACCUEIL FAMILIAL

## PLACES À PLEIN TEMPS, VAUD, DEPUIS 2016



## ENCADREMENT DE LA PRISE EN CHARGE DES ENFANTS, VAUD, 2024



### LE SAVIEZ-VOUS ?

L'accueil familial inclut la prise en charge d'enfants par toute personne qui accueille, dans son foyer, à la journée et contre rémunération, des enfants.



Il est géré par des structures de coordination qui, outre l'organisation de l'accueil familial, autorisent et surveillent les accueillant·e·s et la prise en charge des enfants.

**34**

Structures de  
coordination

**31.7%**

EPT de  
coordination

# ACCUEIL FAMILIAL

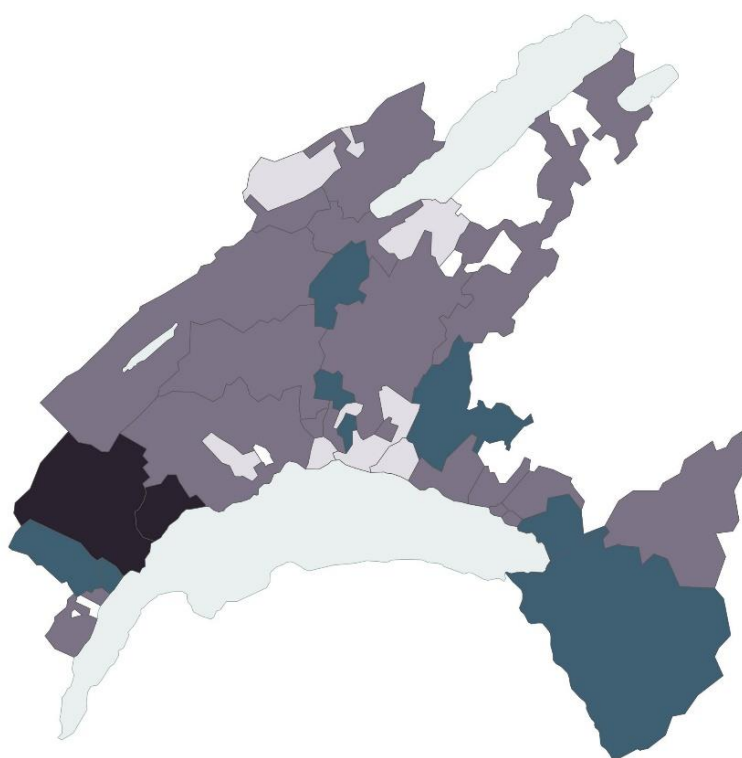

## TAUX DE COUVERTURE, VAUD, DEPUIS 2016

	2016	2017	2018	2019	2020	2021	2022	2023	2024
Accueil préscolaire	4.5%	4.6%		4.9%	4.8%	4.7%	4.9%	5.0%	5.0%
Accueil parascolaire	2.6%	2.7%		2.7%	2.6%	2.4%	2.4%	2.3%	2.3%
<b>TOTAL</b>	<b>3.3%</b>	<b>3.3%</b>		<b>3.4%</b>	<b>3.4%</b>	<b>3.2%</b>	<b>3.2%</b>	<b>3.2%</b>	<b>3.1%</b>

### Selon le réseau d'accueil, Vaud, 2024

Vaud : 3.1%

Min-max : [0.5% – 7.1%]

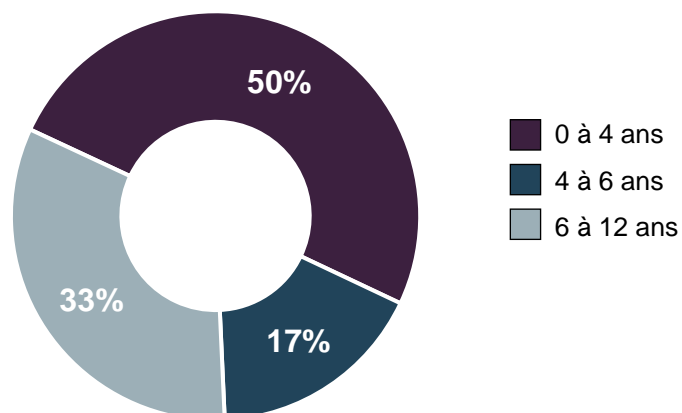


## NOMBRE D'ENFANTS ACCUEILLIS, VAUD, 2024

### Selon l'âge des enfants


# 6'815

enfants pris en charge par un·e accueillant·e en milieu familial



# DONNÉES FINANCIÈRES

## COÛT GLOBAL DE L'ACCUEIL DE JOUR DES ENFANTS, VAUD, 2024

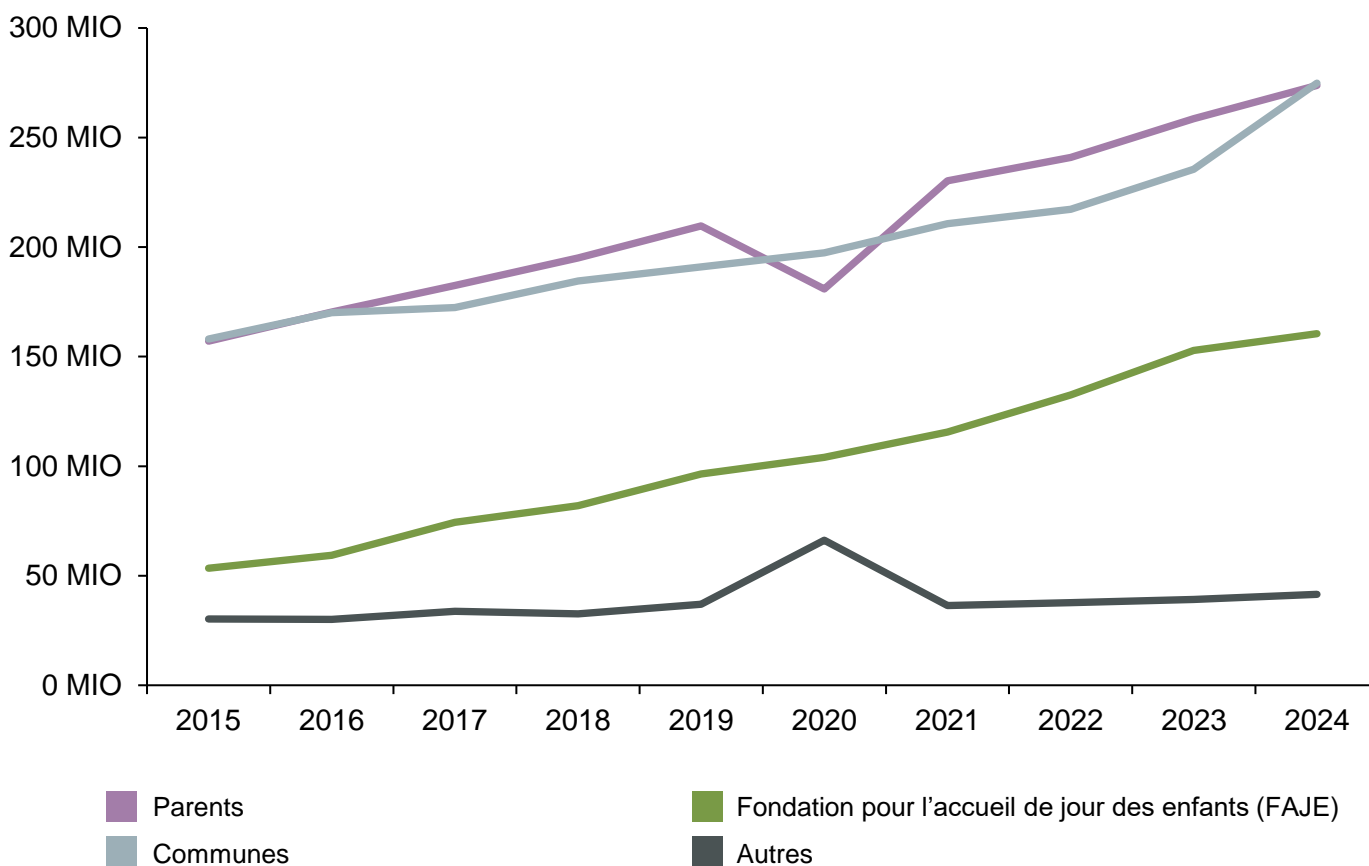


# 750'582'588 CHF

+ 88%  
depuis 2015

Accueil collectif	Accueil familial
675.8 MIO (90%)	74.8 MIO (10%)

### Selon le contributeur, Vaud, depuis 2015



### LE SAVIEZ-VOUS ?

En 2024, 36.5% des coûts de l'accueil de jour du canton sont assumés par les parents.




Toutefois, cette proportion varie d'un réseau d'accueil à l'autre, allant de 21.8% (min.) à 55.3% (max.).

### Selon le contributeur, Vaud, 2024

	En CHF	En % du total
Communes	274.8 MIO	36.6%
Parents	273.8 MIO	36.5%
FAJE	165.5 MIO	21.4%
Autres	41.5 MIO	5.5%

# DONNÉES FINANCIÈRES

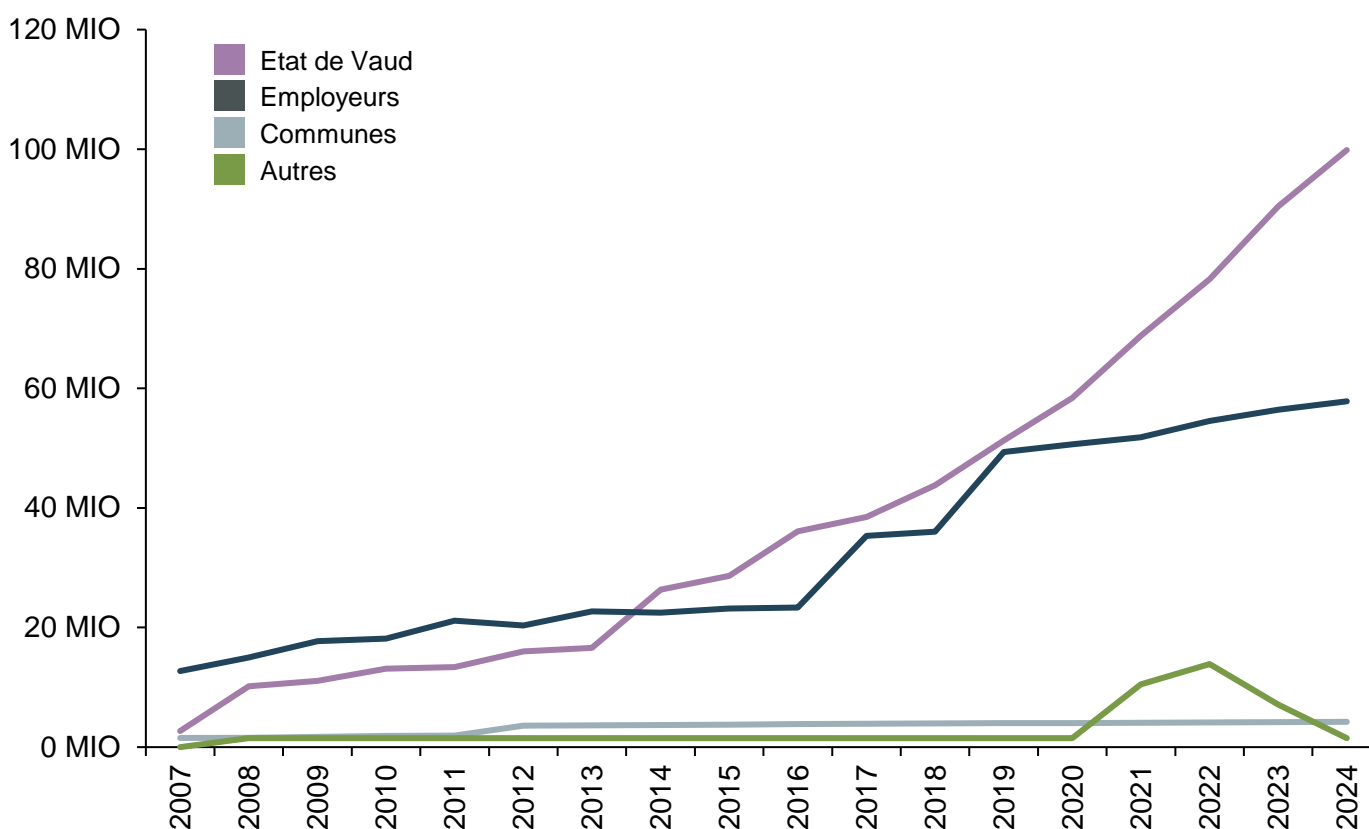
## RESSOURCES FINANCIÈRES DE LA FAJE, VAUD, 2024



# 163'417'525 CHF

+ 863%  
depuis 2007

### Selon le contributeur, Vaud, depuis la création de la FAJE (2007)




### Selon le contributeur, Vaud, 2024

	En CHF	En % du total
Etat	99.9 MIO	61.1%
Employeurs*	57.8 MIO	35.4%
Communes	4.2 MIO	2.6%
Autres	1.5 MIO	0.9%

\*y compris la contribution de l'Etat en sa qualité d'employeur, à hauteur de 5'341'900.00 CHF

# DONNÉES FINANCIÈRES

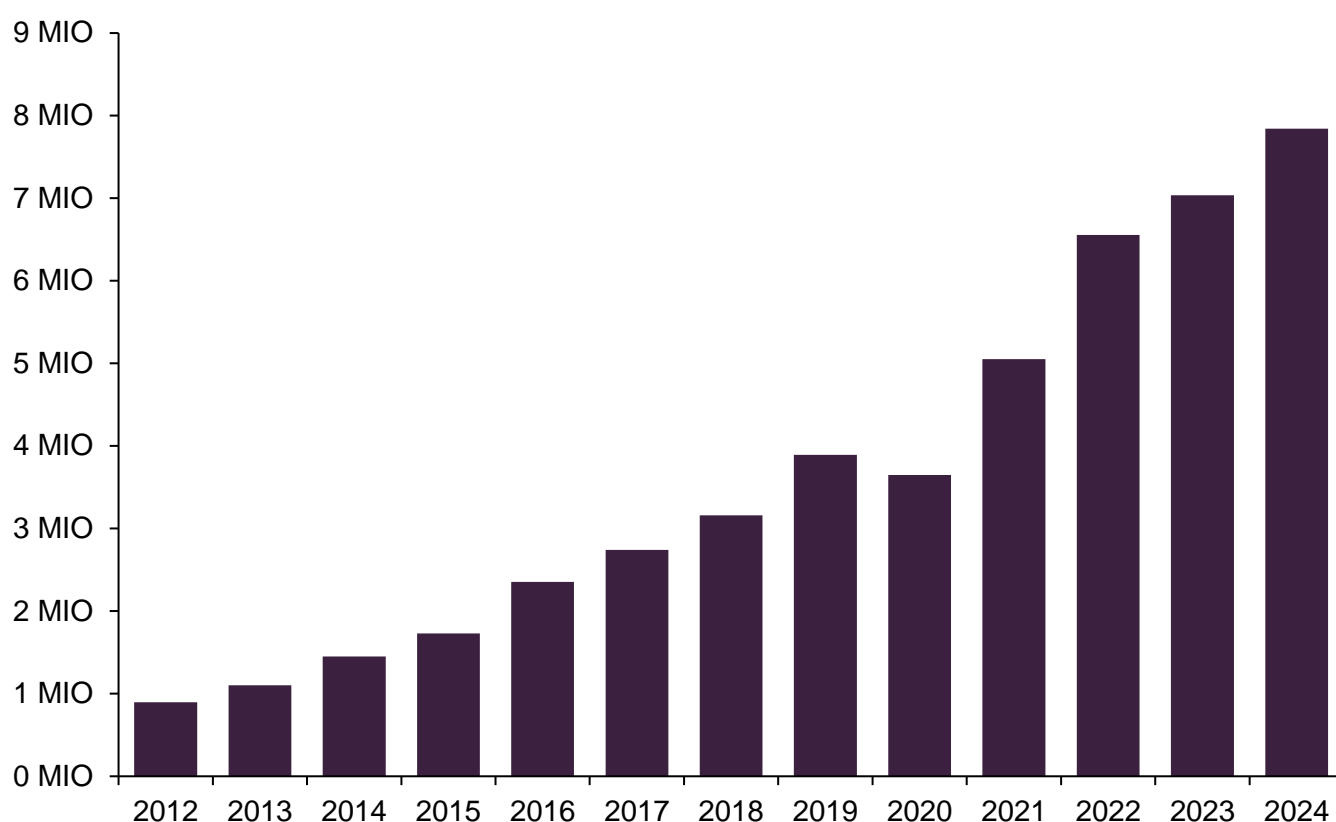
## COÛT DES AIDES À L'INTÉGRATION DANS LES LIEUX D'ACCUEIL COLLECTIF, VAUD, 2024



**7'842'201 CHF**

**+ 774%  
depuis 2012**

### Coût des aides à l'intégration dans les lieux d'accueil, Vaud, depuis 2012



## NOMBRE D'ENFANTS BÉNÉFICIAIRES, VAUD, 2024

**898**

enfants ayant bénéficié d'une aide à l'intégration dans un lieu d'accueil collectif

### LE SAVIEZ-VOUS ?

Financées par la Direction générale de l'enseignement obligatoire et de la pédagogie spécialisée (DCEO), les aides à l'intégration ont pour but de renforcer le personnel encadrant au sein d'une institution afin de mieux accueillir les enfants à besoins particuliers.





---

## SOURCES

---

### DONNÉES

- DGEO, Aides à l'intégration en accueil collectif.
- FAJE, Personnel des institutions subventionnées.
- FAJE, Données financières.
- SCAJE, Institutions autorisées.
- StatVD, Statistique annuelle de la population.
- StatVD, Enquête sur l'accueil de jour des enfants (pas d'enquête en 2018).

*Les informations présentées constituent systématiquement les dernières données disponibles. Pour des raisons d'arrondis, le total n'est pas toujours égal à la somme des valeurs.*

---

### BIBLIOGRAPHIE

- MicroGIS (2023). Diagnostic et prospective en matière de places d'accueil de jour des enfants dans le canton de Vaud. Lausanne : FAJE.

---

## POUR EN SAVOIR PLUS...

- Numerus 3-2025 : [L'accueil de jour des enfants poursuit son développement](#)
- Statistiques cantonales sur l'accueil de jour des enfants : [www.vd.ch/stat-accueil\\_scol](http://www.vd.ch/stat-accueil_scol)





### **Responsables de publication**

Valérie Berset, Service cantonal de l'accueil de jour des enfants  
Carole Martin, Statistique Vaud

### **Conception et rédaction**

Carolina Carvalho, Service cantonal de l'accueil de jour des enfants  
Audrey Mouton, Statistique Vaud

### **Service cantonal de l'accueil de jour des enfants**

Rue de la Paix 4 - 1014 Lausanne  
T +41 21 316 12 30  
info.scaje@vd.ch  
www.vd.ch/scaje

### **Statistique Vaud**

Rue de la Paix 6 - 1014 Lausanne  
T +41 21 316 29 99  
info.stat@vd.ch  
www.vd.ch/statvd



Ce présent document peut être téléchargé sur les pages internet  
du SCAJE et de Statistique Vaud.

© Version de janvier 2026, Etat de Vaud

### **Service cantonal de l'accueil de jour des enfants**

### **Statistique Vaud**

Tous droits réservés

