

DURÉE DE FRÉQUENTATION EN HAUSSE DANS LES GARDERIES

En 2014, dans le canton de Vaud, les enfants de moins de 4 ans disposent de 8125 places à plein temps dans les structures à temps d'ouverture élargi, soit 24 places pour 100 enfants. Dans les villes-centres, ces structures sont fréquentées par les enfants en moyenne 3 jours par semaine contre un peu plus de 2 jours dans les communes rurales. Globalement, la durée moyenne de fréquentation augmente progressivement depuis 2009.

En 2014, 10058 places en accueil collectif sont offertes aux petits Vaudois de moins de 4 ans, parmi lesquelles 8125 sont des places à plein temps offertes dans des structures à temps d'ouverture élargi (TOE), correspondant à 24 places pour 100 enfants. Ces dernières permettent notamment aux femmes qui le souhaitent de poursuivre leur activité professionnelle après la naissance de leurs enfants, et c'est sur elles que se porte principalement l'intérêt en matière de politique publique.

UNE SEULE COMMUNE HORS RÉSEAU

L'accueil de jour est organisé en 29 réseaux d'accueil reconnus par la Fondation pour l'accueil de jour des enfants. En 2014, toutes les communes vaudoises à l'exception d'une seule appartiennent

à un réseau. Ainsi, 99,8% des enfants de moins de 4 ans habitent une commune membre d'un réseau. Le découpage géographique en régions d'accueil (définies par les réseaux) met en avant les disparités de l'offre sur le territoire, que ce soit pour les places subventionnées ou non.

OFFRE VARIABLE D'UNE RÉGION À L'AUTRE

Ainsi, deux régions (Lausanne et Nyon) disposent de plus de 40 places pour 100 enfants dans des structures à TOE, que celles-ci soient subventionnées ou non [F1]. A l'inverse, certaines régions n'atteignent pas 10% de taux de couverture (Pays-d'Enhaut, Région Sainte-Croix, Broye-Vully et Région Oron).

Pour plus de la moitié des régions d'accueil (soit 17 sur 29), l'offre comprend

des places subventionnées et non subventionnées. Globalement, les structures subventionnées offrent 19 places à plein temps pour 100 enfants, contre 5 dans des structures non subventionnées. Une seule région, Terre Sainte, a un nombre de places plus élevé dans des structures non subventionnées que subventionnées. En effet, son offre (28 places à plein temps pour 100 enfants) est composée à 65% de places non subventionnées. Une population plus internationale ainsi que des revenus moyens plus élevés que dans d'autres régions favorisent une diversification de l'offre et peuvent expliquer cette particularité.

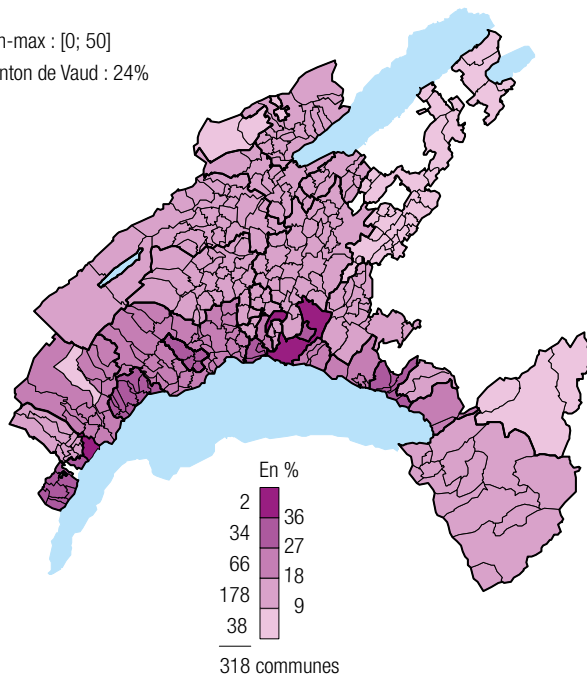
DES PLACES DANS TROIS COMMUNES SUR DIX

A l'intérieur d'une région, l'accessibilité à une place d'accueil est conditionnée par la distance entre les lieux de domicile, d'activité professionnelle des parents et d'accueil. En effet, parmi les 318 communes vaudoises, seules 88 offrent des places d'accueil (soit 28%) [F2]. Ce taux est de 100% parmi les villes-centres d'agglomération, de 45% parmi les autres communes d'agglomération puis de 16% parmi les communes rurales¹. De plus, les

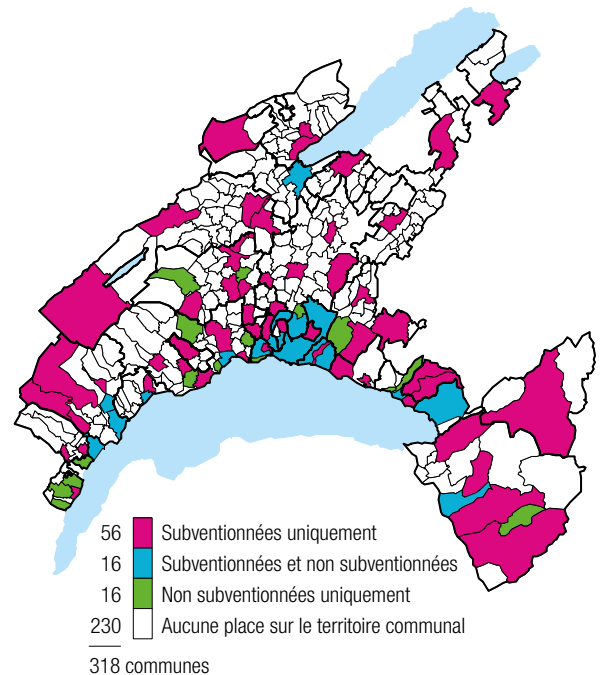
ACCUEIL COLLECTIF PRÉSCOLAIRE¹ DANS LES STRUCTURES À TEMPS D'OUVERTURE ÉLARGI, VAUD, 2014

[F1] Taux de couverture par commune et région d'accueil²

Min-max : [0; 50]
Canton de Vaud : 24%



[F2] Communes vaudoises avec places d'accueil



¹ Enfants jusqu'à 4 ans. ² Les valeurs des communes appartenant à un réseau d'accueil sont celles des réseaux.

parents ont le choix entre structures subventionnées et non subventionnées principalement dans l'arc lémanique et dans les villes-centres d'agglomération comme Yverdon ou Aigle.

FRÉQUENTATION VARIABLE SELON LA RÉGION

La fréquentation des places par les familles varie également d'une région à l'autre. Les enfants fréquentent une structure d'accueil préscolaire à TOE en moyenne 3 jours par semaine dans les villes-centres. Ce nombre diminue au fur et à mesure que l'on avance dans la campagne vaudoise. Ainsi, dans les autres communes d'agglomération, les enfants fréquentent une institution en moyenne 2,5 jours par semaine, contre 2,2 jours dans les communes rurales [F3].

Différentes hypothèses peuvent être avancées pour expliquer ces différences. D'une part, les taux d'occupation cumulés au sein des couples des villes-centres sont supérieurs à ceux des autres régions. D'autre part, dans les communes rurales, les familles pourraient plus facilement faire appel à l'entourage pour l'accueil de leurs enfants.

AUGMENTATION DE LA DURÉE MOYENNE DE FRÉQUENTATION

Globalement, la durée moyenne de fréquentation des structures par les petits Vaudois de moins de 4 ans a tendance à augmenter (+0,3 jour par semaine depuis 2009) et ce, quelle que soit la région. La progression la plus importante concerne les communes rurales, dont les enfants fréquentaient les institutions moins de deux jours par semaine en 2009 pour atteindre 2,2 jours en 2014 (soit +17%). L'avenir nous dira où se trouve le seuil et si les différences entre les régions subsisteront ou si, au contraire, un rapprochement des habitudes des citadins et des personnes vivant à la campagne se dessine. Ce dernier cas de figure pourrait s'expliquer par la migration de jeunes familles de la ville vers la campagne dans le but de trouver un logement suffisamment grand à un prix abordable. Ces jeunes familles pourraient alors importer leurs habitudes en termes de taux d'occupation et de mode de garde vers leur nouvelle commune d'habitation. | CM

¹ Selon la typologie territoriale des « Régions urbaines/rurales 2000 » de l'OFS dans les « Niveaux géographiques de la Suisse », à l'exception de la commune de Nyon qui a été considérée dans la catégorie Ville-Centre d'une agglomération plutôt que dans Autre commune d'agglomération.

Source des données : StatVD, Enquête sur l'accueil de jour des enfants.

Structure à temps d'ouverture élargi (TOE)

Lieu d'accueil prioritairement destiné à des enfants dont les parents travaillent, sont en formation ou en recherche d'emploi.

Structure à temps d'ouverture restreint (TOR)

Lieu d'accueil généralement utilisé à des fins de socialisation ou par les parents actifs professionnellement en combinaison avec un autre type d'accueil.

De la place offerte à la place à plein temps

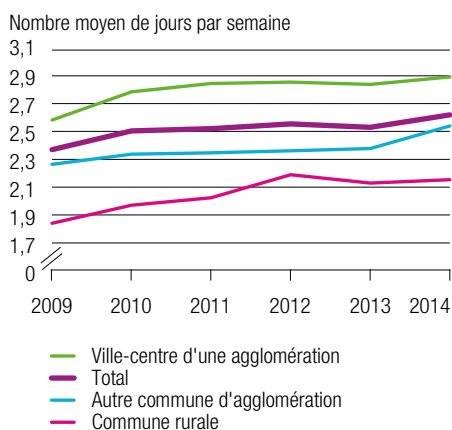
Dans le canton, l'offre en matière d'accueil collectif préscolaire est de 10 058 places au total en 2014. Ces dernières correspondent à 8 626 places à plein temps, qui se répartissent en 8 125 places dans des structures à temps d'ouverture élargi (TOE) et 501 dans des structures à temps d'ouverture restreint (TOR). La notion de place à plein temps permet de rendre compte de l'offre globale de ces deux prestations aux horaires très différents tout en les rendant comparables. Le critère retenu pour définir la place à plein temps est sa compatibilité avec une activité professionnelle à plein temps des parents, soit 2530 heures par an.

Nombre moyen de jours de fréquentation par semaine et par enfant

Ce nombre est obtenu à partir du nombre d'enfants ayant fréquenté une structure par place utilisée. Les places utilisées correspondent au nombre de places offertes multiplié par le taux moyen de fréquentation (matin, midi et après-midi).

Les structures dont le taux de fréquentation n'est pas utilisable ont été écartées (ex : structures ouvertes peu avant l'enquête ou fermées un jour par semaine).

[F3] FRÉQUENTATION DES STRUCTURES PRÉSCOLAIRES À TOE, VAUD



[T1] CHIFFRES-CLÉS DE L'ACCUEIL DE JOUR DES ENFANTS, VAUD

Type d'accueil	2010	2014	Evolution 2010-2014
Accueil collectif préscolaire (0 à 4 ans)			
Places à plein temps	6 479	8 626	+2 147
dont TOE	6 001	8 125	+2 124
Taux de couverture (en %)	20,0	25,5	+5,5
dont TOE	18,5	24,0	+5,5
Accueil collectif parascolaire (4 à 12 ans)			
Places offertes ¹	5 545	8 658	+3 113
Taux de couverture (en %)	9,0	13,5	+4,5
Accueil familial (0 à 12 ans)			
Nombre d'enfants autorisés ²	4 582	5 207	+625
Taux de couverture (en %)	4,9	5,3	+0,4

¹ Correspondent au nombre maximum de places offertes dans la journée.

² Nombre d'enfants pouvant être accueillis en même temps, sans les enfants des accueillantes.

Dans le canton de Vaud, le taux de couverture en accueil collectif préscolaire a progressé de 5 points de pourcent entre 2010 et 2014, passant de 20 à 25 places à plein temps pour 100 enfants.

En 2014, les enfants de 4 à 12 ans disposent de 13 places pour 100 enfants.

L'accueil familial joue un rôle moins important puisque le ratio est de 5 places pour 100 enfants jusqu'à 12 ans.

Les taux de couverture ne se calculent pas de la même manière pour les différents types d'accueil et sont dès lors incomparables.