

ÉLECTIONS FÉDÉRALES 2019 : PARTICIPATION ÉLEVÉE À LAVAUX-ORON

Lors des élections fédérales 2019, le taux de participation s'est monté à 42,0 %, en baisse de 1,5 point par rapport aux précédentes élections de 2015. La participation au scrutin est d'autant plus élevée que les électeurs sont âgés et les hommes se mobilisent plus que les femmes. La participation n'est pas uniforme sur l'ensemble du territoire vaudois : les électeurs du district de Lavaux-Oron occupent la 1^{re} place du podium (48,8 %) alors que ceux du district de l'Ouest lausannois ferment la marche (38,3 %). Contrairement à une idée largement répandue, le taux de participation dans les villes (41,0 %) est très proche de celui de l'ensemble du canton.

Le 20 octobre 2019, le corps électoral helvétique était appelé aux urnes pour les élections fédérales quadriennales. Pour les Vaudois, il s'agissait d'élire selon le système proportionnel leurs représentants au Conseil national. Pour cette législature, leur nombre s'élève à dix-neuf, en augmentation d'un siège à la faveur de la croissance démographique du canton de Vaud. Simultanément avait lieu le premier tour de l'élection du Conseil des Etats. Les Vaudois étaient ainsi appelés à élire leurs deux représentants à la chambre haute selon le système majoritaire. Lors de ce scrutin qui, comme il y a quatre ans, a eu lieu au milieu des vacances scolaires d'automne, la participation des Vaudois s'est établie à 42,0 %. Il s'agit d'un score inférieur à la moyenne nationale de près de 4 points et légèrement inférieur aux élections précédentes d'octobre 2015 (43,5 %), d'octobre 2011 (43,6 %) et d'octobre 2003 (43,5 %) [F1]. En 2007, le taux de participation vaudois avait été particulièrement élevé (47,5 %), un score qui peut s'expliquer par le fait que le scrutin comprenait également deux votations cantonales et

qu'il avait lieu le dernier dimanche des vacances scolaires.

LAVAUX-ORON LOIN DEVANT

La participation aux élections fédérales 2019 n'a pas été uniforme sur l'ensemble du territoire vaudois : ainsi, le district de Lavaux-Oron s'est nettement détaché avec un taux de participation de 48,8 %, suivi par celui de Morges (46,0 %). En milieu de peloton, on trouve sept districts s'échelonnant entre 44,3 % et 41,4 % alors que l'Ouest lausannois ferme la marche avec 38,3 %. Finalement, les Suisses de l'étranger qui, dans le canton de Vaud, peuvent participer aux élections du Conseil national mais pas à celles du Conseil des Etats, n'ont participé qu'à hauteur de 20,0 %¹. Le moindre engouement des électeurs de l'Ouest lausannois pourrait s'expliquer par différents facteurs socio-économiques (niveau d'étude, profession, revenus, etc.) susceptibles d'influencer l'intérêt des électeurs. A titre d'exemple, 42 % de la population de 15 ans et plus du district de Lavaux-Oron possèdent une formation de degré tertiaire, contre 26 %

1-2 Elections fédérales 2019 : participation élevée à Lavaux-Oron
www.stat.vd.ch/elections

3-4 Assurance-maladie : franchises élevées et modèles alternatifs toujours plus courants
www.stat.vd.ch/amal

© Statistique Vaud
Rue de la Paix 6 - 1014 Lausanne
T +41 21 316 29 99
info.stat@vd.ch

Abonnement : CHF 49.–

Responsable de publication : Gilles Imhof

Responsable d'édition : Léna Pasche

Rédaction : Alexandre Oetli (AO),
Amélie de Flaugergues (ADF)

Mise en page : Statistique Vaud

Imprimé en Suisse



STATISTIQUE VAUD

Département des finances
et des relations extérieures

dans le district de l'Ouest lausannois² (moyenne vaudoise : 33 %). Une autre explication réside peut-être du côté de la proportion plus importante de personnes récemment naturalisées dans l'électorat des communes de l'Ouest lausannois : la difficulté à appréhender le système politique suisse ainsi que la moins bonne connaissance des personnalités politiques sont des éléments susceptibles d'expliquer leur plus fort taux d'absentéisme. Or, dans le district de Lavaux-Oron, 20 % de la population suisse de 15 ans et plus est suisse par naturalisation, contre 31 % dans le district de l'Ouest lausannois² (moyenne vaudoise : 21 %).

Selon certains observateurs, les différences de taux de participation entre les districts pourraient s'expliquer par des différences de structure d'âges. Cependant, le graphique [F2] dément cette supposition. On constate en effet qu'à tout âge, les électeurs de Lavaux-Oron se mobilisent plus que ceux de l'Ouest lausannois, pour ne prendre que les extrêmes. L'écart entre les taux de participation de ces deux districts ne s'explique qu'à hauteur de 12 % par une différence de structure d'âges.

Quant au district de Lausanne, il se démarque dans le sens où les électeurs de 25 à 45 ans votent plus que la moyenne des électeurs de leur âge alors que, pour les plus âgés, le taux de participation progresse nettement moins que dans les autres districts, la différence atteignant près de dix points de pourcent entre 55 et 59 ans avec le district voisin de Lavaux-Oron.

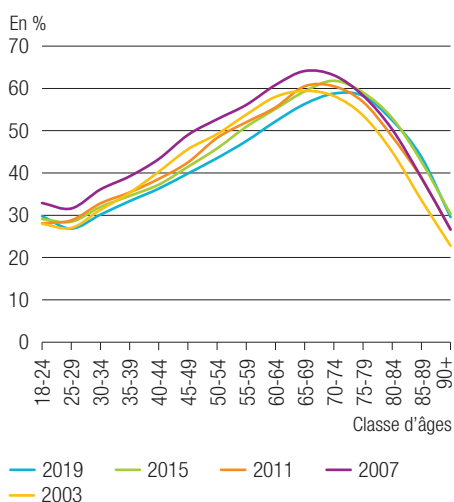
SOLIDE PARTICIPATION DANS LES VILLES

Le faible taux de participation dans le district de l'Ouest lausannois pourrait-il aussi s'expliquer par la dominante urbaine de ses habitants ? En d'autres termes, vote-t-on moins dans les villes qu'en milieu rural ? Pour le savoir, nous avons représenté dans la figure [F3] le taux de participation par âge de l'ensemble des quinze communes vaudoises de plus de 10000 habitants ainsi que celui de l'ensemble du canton : les deux courbes sont très proches, avec des moyennes respectives de 41,0 % et 42,0 %. Tout au plus décèle-t-on une participation légèrement plus élevée dans les villes entre 25 et 45 ans et à peine plus faible au-delà, un effet lié au poids important que représente Lausanne dans le groupe des villes.

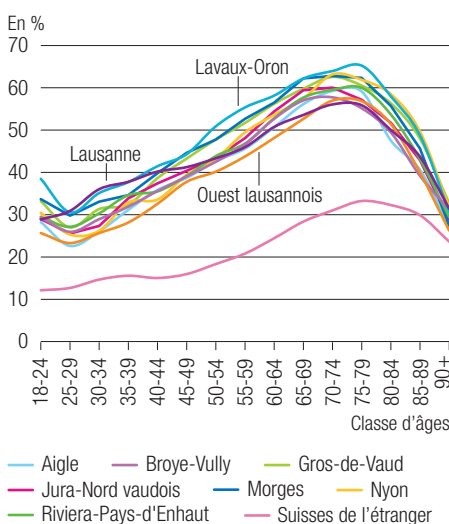
LA PARTICIPATION AUGMENTE AVEC L'ÂGE

A l'exception des primo-votants (35 % de participation pour les jeunes de 18 ans), les électeurs de moins de 30 ans ont peu participé aux élections fédérales d'automne 2019 (moins de 30 %). Le taux de participation est d'autant plus élevé que l'âge augmente, une constante observée chaque année depuis 2002 lors de la mise en place des conditions permettant d'établir des statistiques sur l'âge et le sexe des votants. En 2019, le taux de participation atteint 35 % vers 40 ans et culmine à 60 % à 73 ans.

[F1] TAUX DE PARTICIPATION AUX ÉLECTIONS FÉDÉRALES, VAUD, DEPUIS 2003



[F2] TAUX DE PARTICIPATION AUX ÉLECTIONS DU 20.10.2019, PAR DISTRICT, VAUD



LES HOMMES EXERCENT PLUS LEUR DEVOIR CIVIQUE

Hormis pour les jeunes électeurs âgés de 18 à 25 ans, la participation aux élections a été plus élevée parmi les hommes que parmi les femmes. Ces dernières ont été 40,3 % à se rendre aux urnes, soit près de 4 points de moins que leurs homologues masculins (44,0 %). L'écart de taux de participation croît avec l'âge, atteignant dix points de pourcent en faveur des hommes parmi les septuagénaires et même près de vingt points parmi les nonagénaires [F4].

Cependant, en raison de la part plus élevée des femmes parmi les électeurs (53,4 % sont des femmes), celles-ci représentent la majorité des votants (51,3 %). | AO

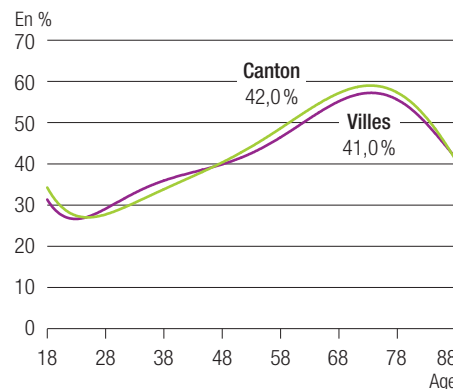
¹ Un précédent article Numerus (voir Numerus 2-2019) avait déjà tenté d'expliquer les raisons de leur participation plus faible que celle des résidents vaudois.

² OFS, Relevé structurel, données 2013-2017.

Source des données : StatVD/SCL.



[F3] TAUX DE PARTICIPATION AUX ÉLECTIONS DU 20.10.2019, VILLES, VAUD



[F4] TAUX DE PARTICIPATION AUX ÉLECTIONS DU 20.10.2019, PAR SEXE, VAUD

