



INFORMATION EN SANTÉ PUBLIQUE

SANTÉ ET SOINS CHIFFRES-CLÉS

INTRODUCTION

Pour la septième année consécutive, la Direction générale de la santé et Statistique Vaud se réjouissent de vous présenter le fruit de leur collaboration. Ce document propose, en quelques chiffres-clés, un panorama du système de santé vaudois.

Le partage d'une telle information offre une meilleure connaissance de notre système de santé dans ses différentes dimensions: état de santé de la population, structures formant le système sanitaire, activités réalisées et coûts générés par le système de santé.

Mis à jour périodiquement, ce document renseigne aussi bien les professionnels de la santé que le grand public. De manière générale, les personnes intéressées par les questions de santé publique y trouveront, nous en sommes sûrs, une source de réflexion.

Cette édition 2021 ne pouvant faire l'impasse sur la pandémie de COVID-19, elle présente quelques indicateurs spécifiques sur l'évolution de la maladie durant l'année 2020 et sur ses conséquences sanitaires dans notre canton.



Dr Stéfanie Monod
Directrice générale de la santé

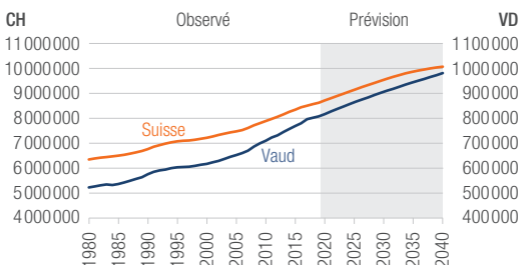
Gilles Imhof
Directeur de Statistique Vaud

1. DÉMOGRAPHIE

1.1 ÉVOLUTION DE LA POPULATION SOURCE : STATVD/OFS

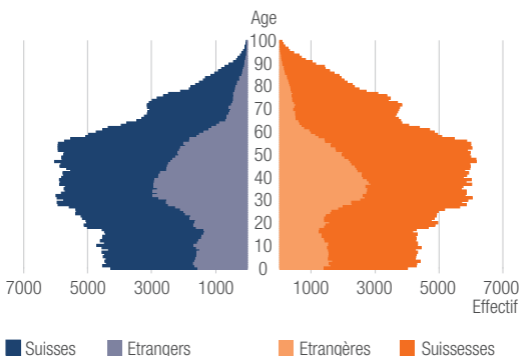
Valeurs 2019: VD: 806 088; CH: 8 606 033

Valeurs 2040: VD: 978 800; CH: 10 044 300



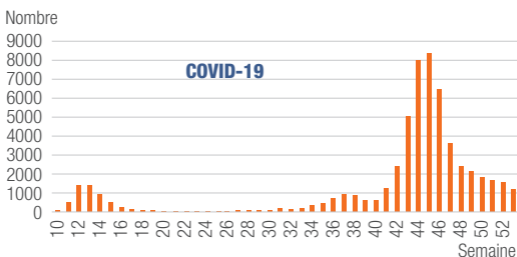
1.2 STRUCTURE DE LA POPULATION, VAUD, 2019

SOURCE : STATVD



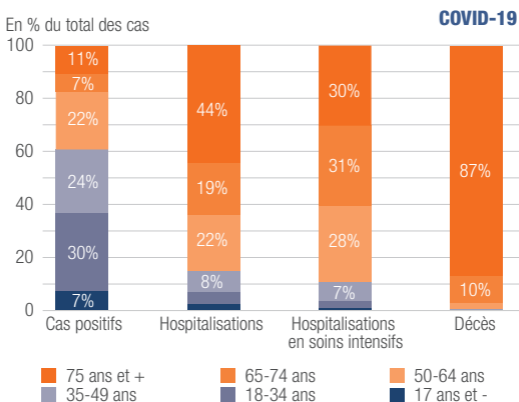
2. COVID-19

2.1 INCIDENCE DE NOUVEAUX CAS CONFIRMÉS, VAUD, 2020 SOURCE : EPICOVID Nombre cumulé : 56 843



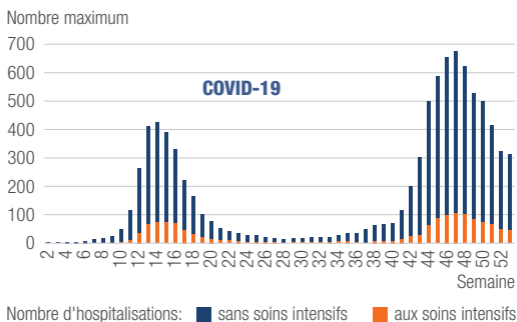
2.2 CAS CONFIRMÉS, HOSPITALISATIONS, SOINS INTENSIFS ET DÉCÈS, PAR ÂGE, VAUD, 2020

SOURCE : EPICOVID



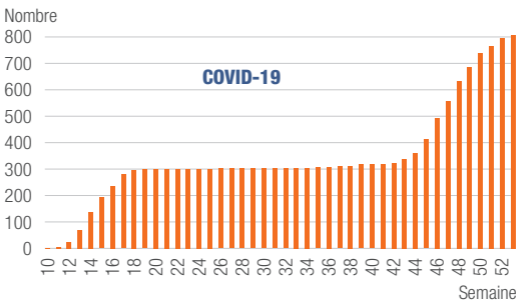
2.3 NOMBRE DE PATIENTS HOSPITALISÉS, VAUD, 2020

SOURCE : EPICOVID Nombre cumulé : 4505



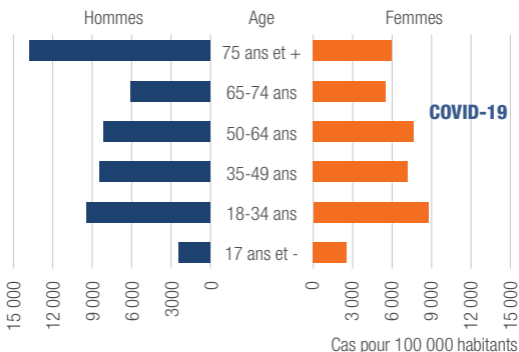
2.4 CUMUL DE DÉCÈS DÉCLARÉS PARMIS LES CAS CONFIRMÉS, VAUD, 2020

SOURCE : EPICOVID Nombre cumulé : 807



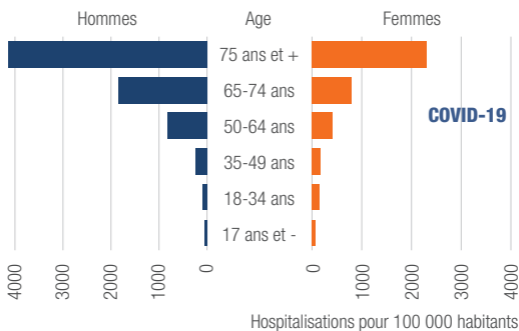
2.5 CAS CONFIRMÉS, VAUD, 2020

SOURCE : EPICOVID Nombre absolu cumulé : 56 843



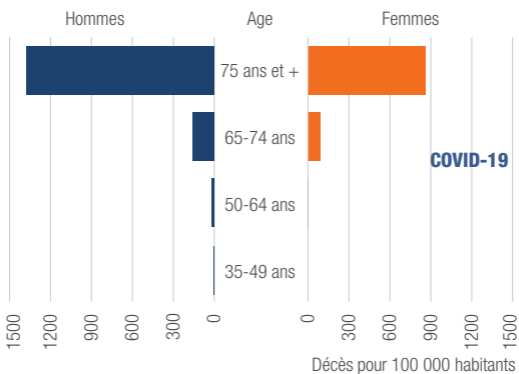
2.6 NOMBRE DE PATIENTS HOSPITALISÉS, VAUD, 2020

SOURCE : EPICOVID Nombre absolu cumulé : 4505

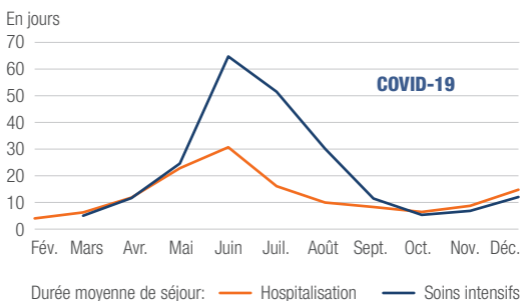


2.7 DÉCÈS DÉCLARÉS PARMI LES CAS CONFIRMÉS, VAUD, 2020

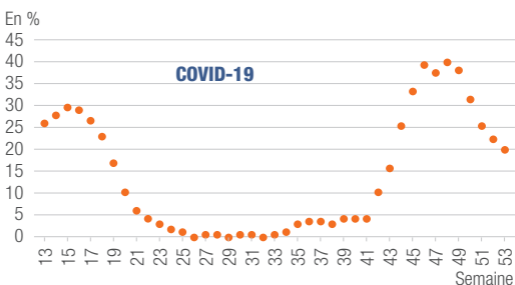
SOURCE : EPICOVID Nombre absolu cumulé : 807



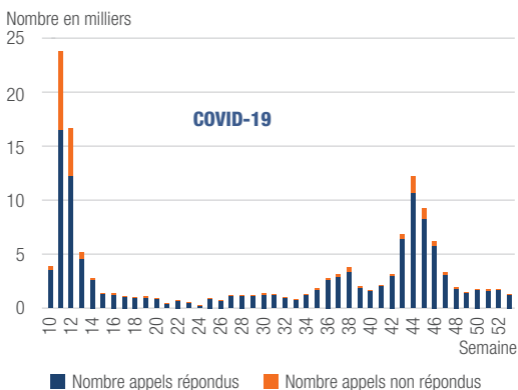
2.8 DURÉE MOYENNE DE SÉJOUR À L'HÔPITAL, PAR MOIS DE SORTIE, VAUD, 2020 SOURCE: EPICOVID



2.9 PROPORTION D'EMS RAPPORANT AU MOINS UN CAS CONFIRMÉ OU PROBABLE, VAUD, 2020 SOURCE: EPICOVID



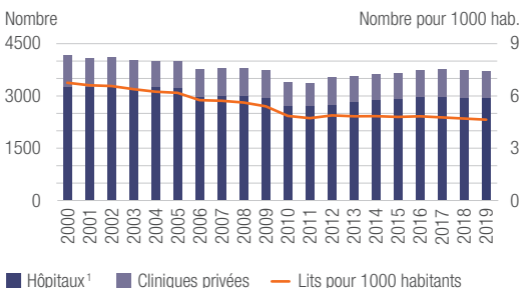
2.10 NOMBRE D'APPELS À LA HOTLINE DÉDIÉE, VAUD, 2020 SOURCE: EPICOVID Nombre cumulé: 140 953



3. PRESTATAIRES DE SERVICES ET PERSONNEL DE SANTÉ

3.1 LITS HOSPITALIERS EXPLOITÉS, VAUD

SOURCE : STATVD/OFS Valeurs 2000 : 4148 ; 2019 : 3724



¹ Y compris les parties valaisanne (depuis 2013) et fribourgeoise (depuis 2014) des hôpitaux intercantonaux.

3.2 EMPLOIS DANS LES ÉTABLISSEMENTS HOSPITALIERS, VAUD, 2019

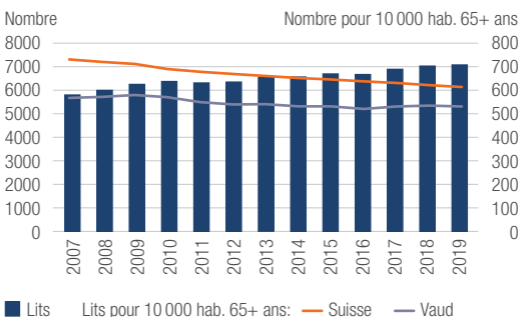
SOURCE : STATVD/OFS

Type de personnel	Nombre d'EPT	dont femmes	dont étrangers
Médecins ¹	2 827	55 %	36 %
Personnel soignant	7 503	82 %	50 %
Personnel médico-technique/ thérapeutique et services sociaux	2 900	71 %	36 %
Personnel de maison et services logistiques et techniques	2 756	50 %	56 %
Personnel administratif	3 341	76 %	24 %
Total	19 327	70 %	42 %

¹ Non compris les médecins qui ne sont pas salariés par l'établissement (agrés).

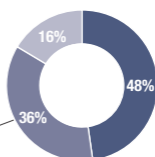
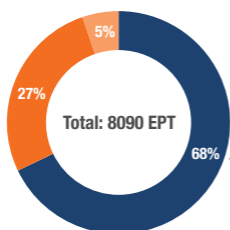
3.3 PLACES D'HÉBERGEMENT MÉDICO-SOCIAL, VAUD

SOURCE : STATVD/OFS Valeurs 2008 : 5998 ; 2019 : 7078



3.4 EMPLOIS DANS LES ÉTABLISSEMENTS MÉDICO-SOCIAUX, VAUD, 2019

SOURCE: STATVD/OFS



■ Personnel soignant et d'animation
(412 EPT pour 10 000 hab. 65 ans et +)

■ Personnel hôtelier et des services techniques
(163 EPT pour 10 000 hab. 65 ans et +)

■ Personnel administratif
(32 EPT pour 10 000 hab. 65 ans et +)

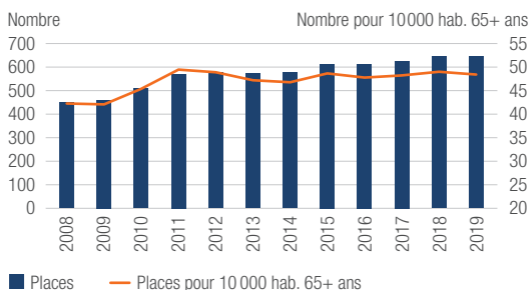
■ Sans formation spécifique
Y compris certificat Croix-Rouge
«Auxiliaire de santé»

■ Diplôme suisse

■ Diplôme étranger

3.5 PLACES EN CENTRE D'ACCUEIL TEMPORAIRE¹, VAUD

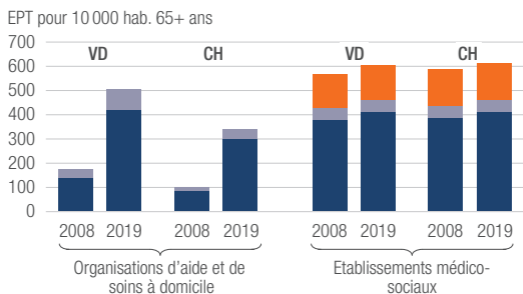
SOURCE: DGCS Valeurs 2008: 449; 2019: 646



¹ Accueil de jour des personnes âgées vivant à domicile, mais fragilisées.

3.6 EMPLOIS DANS LES ORGANISATIONS DE SOINS À DOMICILE ET DANS LES EMS

SOURCE: STATVD/OFS



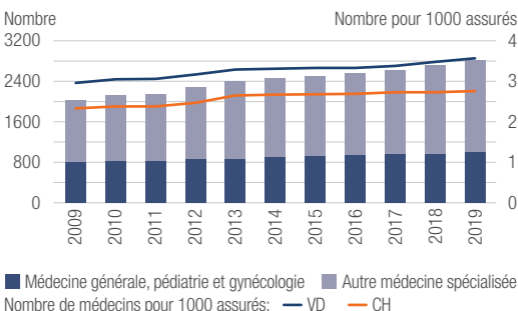
■ Personnel soignant et d'animation

■ Personnel administratif et technique

■ Personnel hôtelier

3.7 MÉDECINS FACTURANT À L'ASSURANCE OBLIGATOIRE DES SOINS, VAUD SOURCE : OBSAN/SASIS

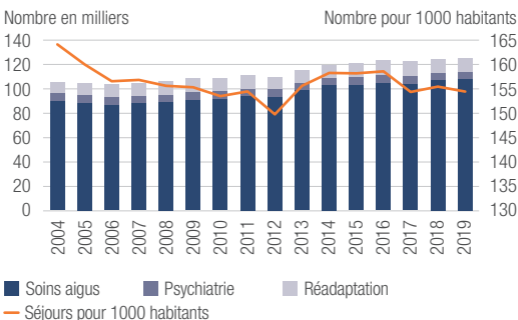
Valeurs 2009 : 2023 ; 2019 : 2815



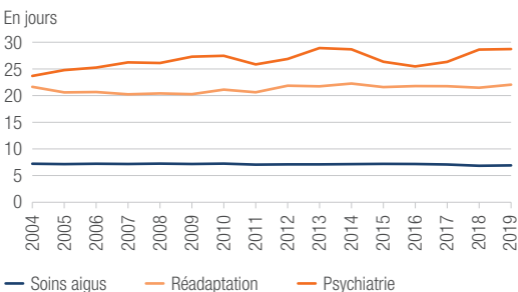
4. PRESTATIONS ET RECOURS AUX SERVICES

4.1 SÉJOURS HOSPITALIERS, VAUD SOURCE : STATVD/OFS

Valeur 2019 : 123848



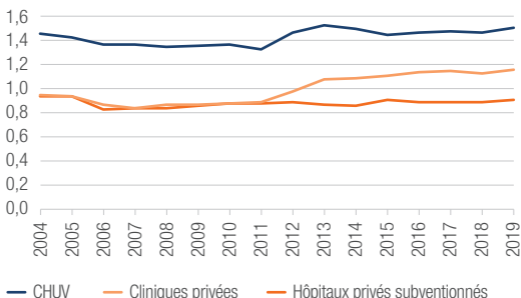
4.2 DURÉE MOYENNE DE SÉJOUR À L'HÔPITAL, VAUD SOURCE : STATVD/OFS Valeurs 2019 : 6,9 ; 22,0 ; 28,7



4.3 INDICE DE GRAVITÉ DES SÉJOURS HOSPITALIERS, VAUD SOURCE: STATVD/OFS

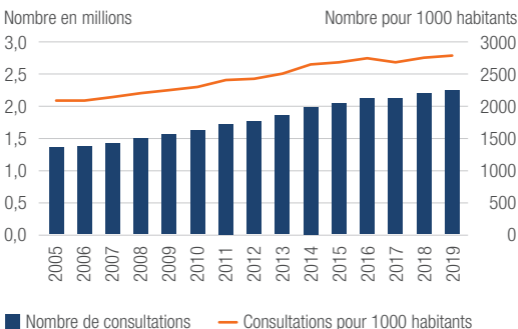
Valeurs 2019: 1,51; 1,16; 0,91

Indice de casemix

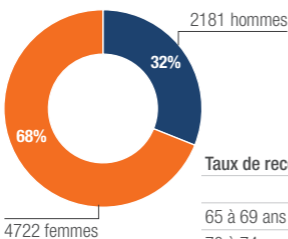


4.4 PRISES EN CHARGE AMBULATOIRES À L'HÔPITAL, VAUD SOURCE: CHUV/FHV

Valeurs 2005: 1,351 million; 2019: 2,239 millions



4.5 RÉSIDENTS EN ÉTABLISSEMENT MÉDICO-SOCIAL AU 31.12.2019, VAUD SOURCE: STATVD/OFS



Taux de recours

	Hommes	Femmes	Total
65 à 69 ans	0,8%	0,6%	0,7%
70 à 74 ans	1,4%	1,2%	1,3%
75 à 79 ans	2,2%	2,9%	2,6%
80 à 84 ans	4,1%	6,4%	5,4%
85 à 89 ans	8,1%	14,6%	12,3%
90 ans et +	20,3%	33,3%	29,8%

4.6 RÉSIDENTS EN ÉTABLISSEMENT MÉDICO-SOCIAL¹, VAUD, 2019

SOURCE : STATVD/DGS

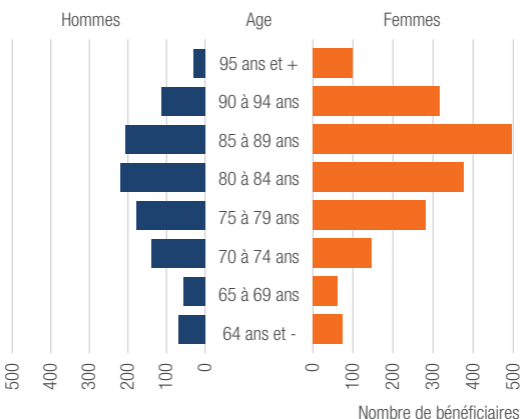
	Age moyen à l'entrée	Durée moyenne de séjour (en années)	Durée moyenne de soins requis par jour
Hommes	81,5	1,4	2 h 55
Femmes	84,8	2,5	2 h 55
Total	83,8	2,1	2 h 55

¹ EMS et divisions C des hôpitaux uniquement (établissements psychosociaux médicalisés (EPSM), homes non médicalisés (HNM) et établissements mixtes non compris).

4.7 BÉNÉFICIAIRES DES CENTRES D'ACCUEIL TEMPORAIRE, VAUD, 2019

SOURCE : STATVD/DGCS

Total des bénéficiaires : Hommes : 1012 ; Femmes : 1850

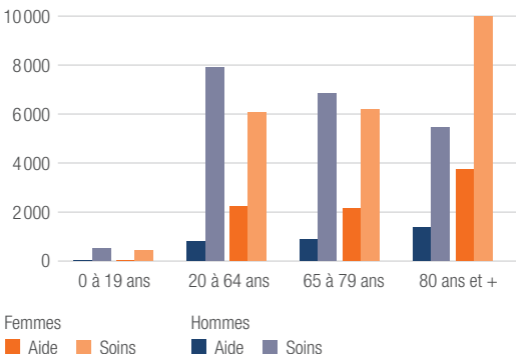


4.8 PRESTATIONS D'AIDE ET DE SOINS À DOMICILE, VAUD, 2019

SOURCE : STATVD/OFS

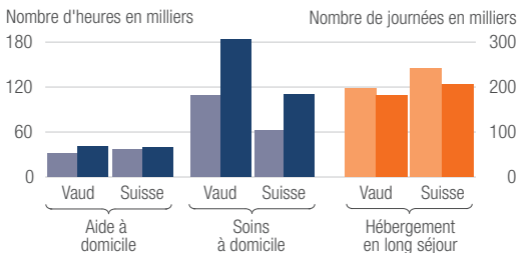
Total des clients : Hommes : 21 398 ; Femmes : 25 359

Nombre de clients par type de prestation



4.9 PRESTATIONS D'AIDE ET DE SOINS À DOMICILE ET HÉBERGEMENT EN EMS

SOURCE : STATVD/OFS



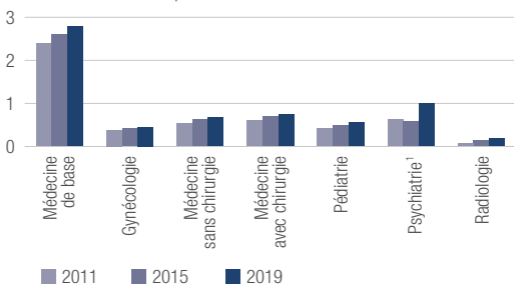
Heures facturées pour 10000 hab. de 65 ans et + : 2008 (gris), 2019 (bleu foncé)

Journées pour 10000 hab. de 65 ans et + : 2008 (orange), 2019 (orange foncé)

4.10 CONSULTATIONS EN CABINET MÉDICAL, VAUD

SOURCE : OBSAN/SASIS

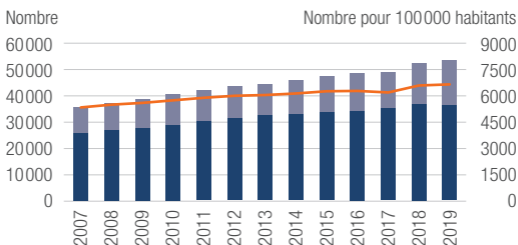
Nombre de consultations par assuré



¹ Le nombre de consultations en psychiatrie en 2011 et 2015 est donné à titre indicatif en raison de la qualité discutable de cet indicateur pour ces années-là.

4.11 INTERVENTIONS PRÉHOSPITALIÈRES¹, VAUD

SOURCE : DGS Valeurs : 2007 : 35 285 ; 2019 : 53 324



■ Primaires = prise en charge du patient et son transport vers un établissement de soins

■ Secondaires = transfert du patient d'un établissement de soins à un autre

— Nombre d'interventions primaires et secondaires pour 100000 habitants

¹ Nombre d'interventions préhospitalières effectuées par les services vaudois d'ambulances et hélicoptères sur le territoire vaudois.

5. COÛTS, FINANCEMENT

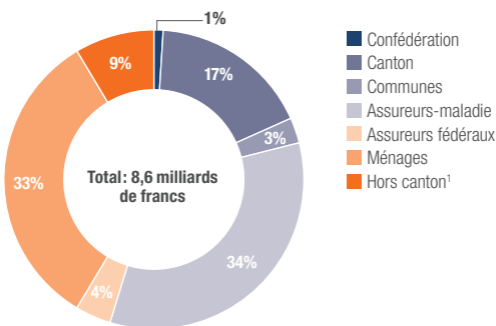
5.1 COÛTS DU SYSTÈME DE SANTÉ, VAUD

SOURCE : STATVD

Type de prestations	En mios de fr.	2018	Croissance 2017-2018
		En %	
Hospitalisation	1 948	23 %	-2,0 %
Ambulatoire hospitalier	848	10 %	-1,4 %
Libre pratique	3 529	41 %	3,5 %
Maintien à domicile	407	5 %	12,3 %
Médico-social	1 241	14 %	2,0 %
Autres dépenses	592	7 %	9,9 %
Total	8 565	100 %	2,3 %

5.2 FINANCEMENT DU SYSTÈME DE SANTÉ, VAUD, 2018

SOURCE : STATVD



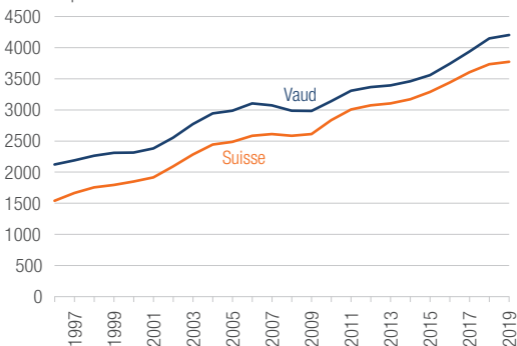
¹ Financement de prestations fournies à une population résidant hors du canton de Vaud.

5.3 PRIMES MOYENNES DE L'ASSURANCE OBLIGATOIRE DES SOINS

SOURCE : OFSP

Valeurs 2019 : Vaud : 4202 ; Suisse : 3772

En francs par habitant



CE DOCUMENT VOUS PRÉSENTE LES CHIFFRES-CLÉS DU SYSTÈME DE SANTÉ VAUDOIS.

Le canton de Vaud dispose d'un système de soins performant regroupant une grande diversité d'acteurs. Médecins de famille et spécialistes, soignants, pharmaciens, personnel des hôpitaux, des soins à domicile et des établissements médicaux sociaux, acteurs de la prévention... aux côtés de l'Etat de Vaud, des milliers de personnes œuvrent chaque jour au service de la santé des Vaudois.

Conception graphique: www.oxyde.ch

Direction générale de la santé

Avenue des Casernes 2
1014 Lausanne
info.santepublique@vd.ch
www.infosan.vd.ch
021 316 42 00

Statistique Vaud

Rue de la Paix 6
1014 Lausanne
info.stat@vd.ch
www.vd.ch/stat
021 316 29 99