



INFORMATION EN SANTÉ PUBLIQUE

## SANTÉ ET SOINS CHIFFRES-CLÉS

## INTRODUCTION

La Direction générale de la santé et Statistique Vaud vous présentent la 11<sup>e</sup> édition des Chiffres-clés de la santé et des soins. Publié annuellement, ce dépliant offre un aperçu chiffré de l'état de santé de la population vaudoise et du fonctionnement du système de santé de notre canton. Vous y trouverez notamment des données concernant les séjours dans les établissements hospitaliers et médico-sociaux, les professionnels de santé, ainsi que le financement du système de soins.

L'édition 2025 propose, dans le chapitre dédié à l'état de santé de la population, des résultats issus de la dernière Enquête suisse sur la santé. Les indicateurs retenus couvrent aussi bien l'activité physique que la consommation de psychotropes et l'utilisation des réseaux sociaux.

Nous espérons que cette publication inspirera toutes celles et tous ceux qui s'engagent ou s'intéressent au domaine de la santé.

Bonne lecture !



Direction générale  
de la santé

Statistique Vaud

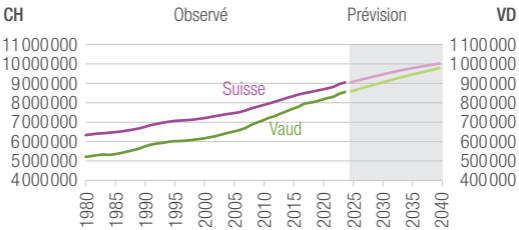
Lausanne, juin 2025

# 1. DÉMOGRAPHIE

## 1.1 ÉVOLUTION DE LA POPULATION SOURCE: STATVD/OFS

Valeurs 2024: VD: 855 749; CH: 9 048 905

Valeurs 2040: VD: 978 100; CH: 10 015 400



## 1.2 STRUCTURE DE LA POPULATION, VAUD

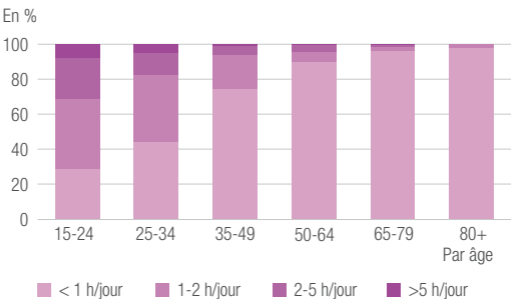
SOURCE: STATVD



# 2. DÉTERMINANTS DE SANTÉ

## 2.1 USAGE DES RÉSEAUX SOCIAUX, VAUD, 2022

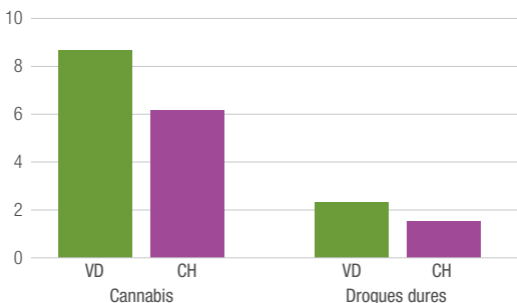
SOURCE: OFS



## 2.2 CONSOMMATION DE DROGUES DANS LES DOUZE DERNIERS MOIS, 2022

SOURCE: OFS

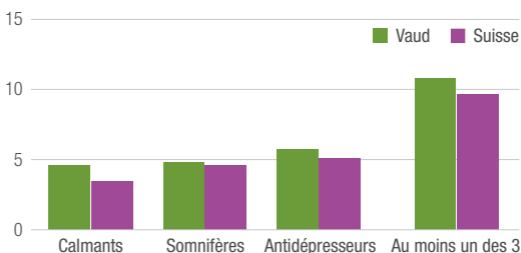
En % de la population



## 2.3 PART DE LA POPULATION AYANT CONSOMMÉ DES MÉDICAMENTS PSYCHOTROPES DANS LES 7 DERNIERS JOURS, 2022

SOURCE: OFS

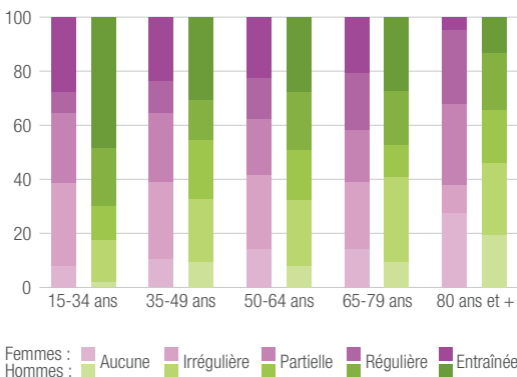
En % de la population



## 2.4 ACTIVITÉ PHYSIQUE DE LA POPULATION VAUDOISE, 2022

SOURCE: OFS

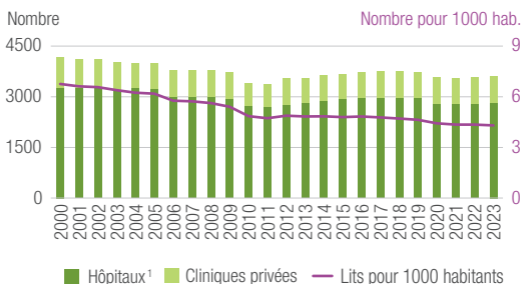
En % de la population



### 3. PRESTATAIRES DE SERVICES ET PERSONNEL DE SANTÉ

#### 3.1 LITS HOSPITALIERS EXPLOITÉS, VAUD

SOURCE : STATVD/OFS Valeur 2000 : 4148 ; 2023 : 3612



<sup>1</sup> Y compris les parties du Valais (dès 2013) et de Fribourg (dès 2014) des hôpitaux intercantonaux.

#### 3.2 EMPLOIS DANS LES ÉTABLISSEMENTS HOSPITALIERS, VAUD, 2023

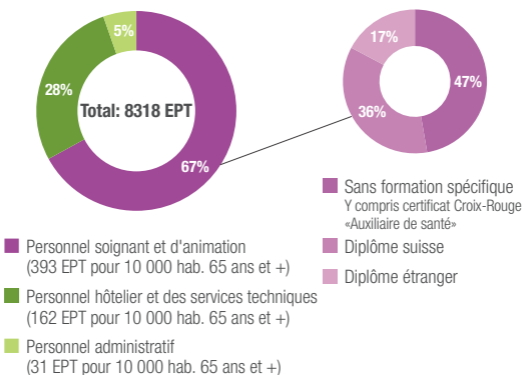
SOURCE : STATVD/OFS

Type de personnel	Nombre d'EPT	dont femmes	dont étrangers
Médecins <sup>1</sup>	3 119	57%	39%
Personnel soignant	7 755	80%	52%
Personnel médico-technique/ thérapeutique et services sociaux	3 278	69%	40%
Personnel de maison et services logistiques et techniques	2 881	50%	55%
Personnel administratif	3 728	75%	27%
<b>Total</b>	<b>20 761</b>	<b>69%</b>	<b>43%</b>

<sup>1</sup> Non compris les médecins qui ne sont pas salariés par l'établissement (agrés).

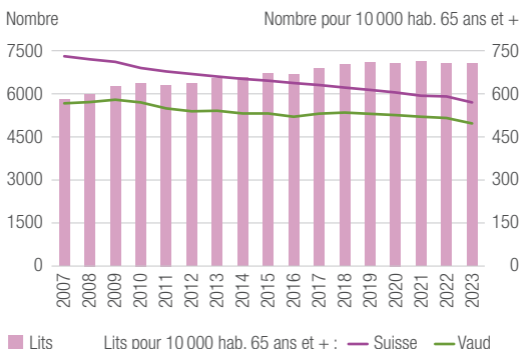
#### 3.3 EMPLOIS DANS LES ÉTABLISSEMENTS MÉDICO-SOCIAUX, VAUD, 2023

SOURCE : STATVD/OFS



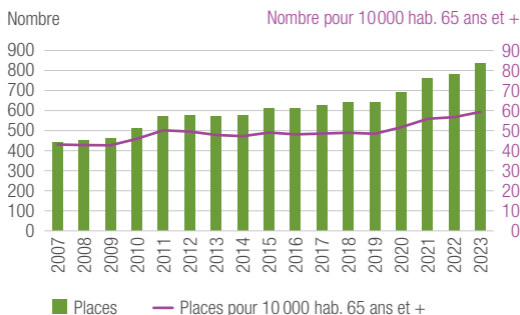
### 3.4 PLACES D'HÉBERGEMENT MÉDICO-SOCIAL, VAUD

SOURCE : STATVD/OFS Valeurs 2007 : 5803 ; 2013 : 6535 ; 2023 : 7052



### 3.5 PLACES EN CENTRE D'ACCUEIL TEMPORAIRE<sup>1</sup>, VAUD

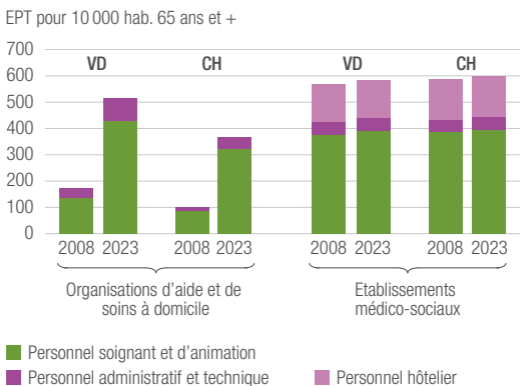
SOURCE : DGCS Valeurs 2007 : 441 ; 2023 : 834



<sup>1</sup> Accueil de jour des personnes âgées vivant à domicile, mais fragilisées.

### 3.6 EMPLOIS DANS LES ORGANISATIONS DE SOINS À DOMICILE ET DANS LES EMS

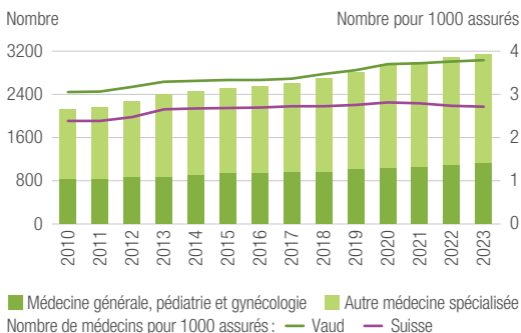
SOURCE : STATVD/OFS



### 3.7 MÉDECINS FACTURANT À L'ASSURANCE OBLIGATOIRE DES SOINS, VAUD

SOURCE : OBSAN/SASIS

Valeurs 2010 : 2117 ; 2023 : 3145

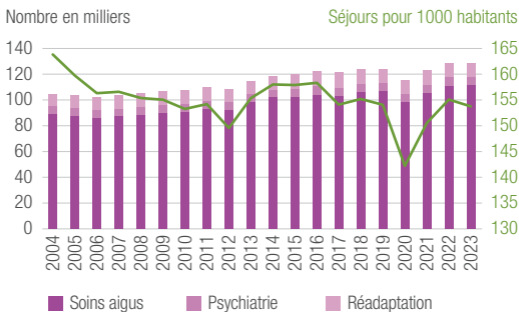


## 4. PRESTATIONS ET RECOURS AUX SERVICES

### 4.1 SÉJOURS HOSPITALIERS, VAUD

SOURCE : STATVD/OFS

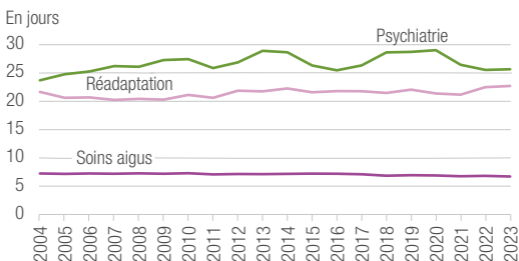
Valeurs 2004 : 104 861 ; 2023 : 128 940



### 4.2 DURÉE MOYENNE DE SÉJOUR À L'HÔPITAL, VAUD

SOURCE : STATVD/OFS

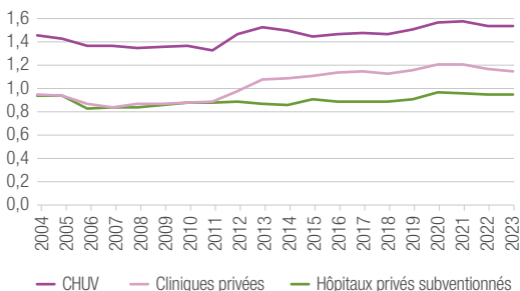
Valeurs 2023 : 6,7 ; 22,7 ; 25,7



### 4.3 INDICE DE COMPLEXITÉ DES SÉJOURS HOSPITALIERS, VAUD SOURCE: STATVD/OFS

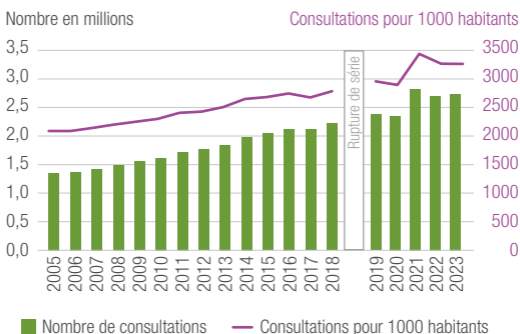
Valeurs 2023 : 1,54 ; 1,15 ; 0,95

Indice de casemix

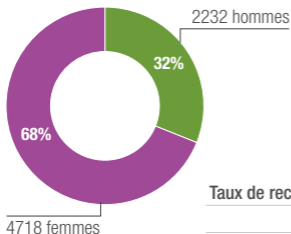


### 4.4 PRISES EN CHARGE AMBULATOIRES À L'HÔPITAL, VAUD SOURCE: CHUV/FHV JUSQU'EN 2018, OFS DÈS 2019

Valeurs 2005 : 1,35 million ; 2023 : 2,74 millions



### 4.5 RÉSIDENTS EN ÉTABLISSEMENT MÉDICO-SOCIAL AU 31.12.2023, VAUD SOURCE: STATVD/OFS



#### Taux de recours

	Hommes	Femmes	Total
65 à 69 ans	0,8%	0,7%	<b>0,7%</b>
70 à 74 ans	1,4%	1,2%	<b>1,3%</b>
75 à 79 ans	2,2%	2,3%	<b>2,3%</b>
80 à 84 ans	3,8%	5,6%	<b>4,9%</b>
85 à 89 ans	7,4%	13,7%	<b>11,3%</b>
90 ans et +	16,5%	30,9%	<b>26,7%</b>

## 4.6 RÉSIDENTS EN ÉTABLISSEMENT MÉDICO-SOCIAL<sup>1</sup>, VAUD, 2023

SOURCE: STATVD/DGS

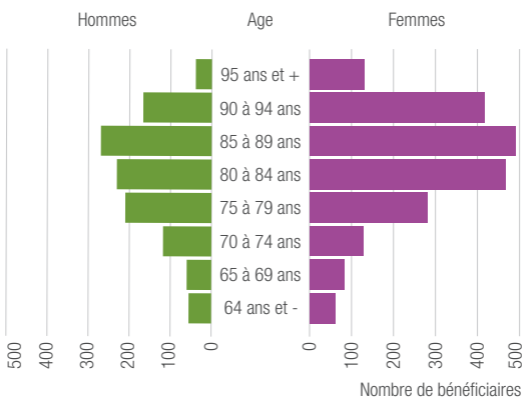
	Age moyen à l'entrée	Durée moyenne de séjour (en années)	Durée moyenne de soins requis par jour
Hommes	82,3	1,1	3h01
Femmes	85,3	1,9	2h59
<b>Total</b>	<b>84,4</b>	<b>1,6</b>	<b>2h59</b>

<sup>1</sup> EMS et divisions C des hôpitaux uniquement (établissements psychosociaux médicalisés (EPSM), homes non médicalisés (HNM) et établissements mixtes non compris).

## 4.7 BÉNÉFICIAIRES DES CENTRES D'ACCUEIL TEMPORAIRE, VAUD, 2023

SOURCE: STATVD/DGCS

Total des bénéficiaires<sup>1</sup>: Hommes: 1150; Femmes: 2054



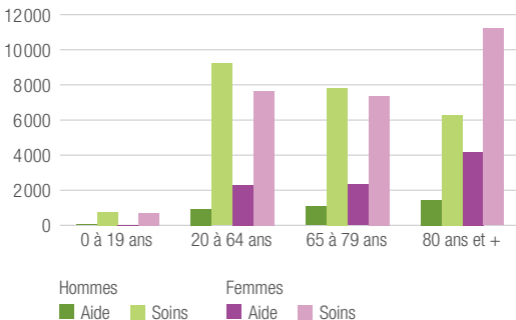
1) Nombre de bénéficiaires; une personne fréquentant plusieurs CAT n'est comptée qu'une fois.

## 4.8 PRESTATIONS D'AIDE ET DE SOINS À DOMICILE, VAUD, 2023

SOURCE: STATVD/OFS

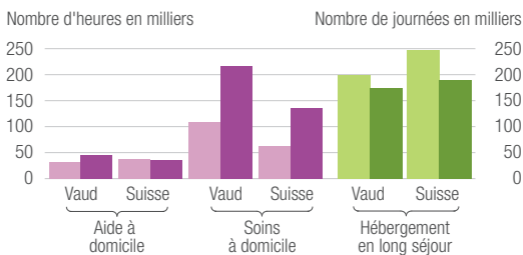
Total des clients: Hommes: 17 782; Femmes: 28 004

Nombre de clients par type de prestation



## 4.9 PRESTATIONS D'AIDE ET DE SOINS À DOMICILE ET HÉBERGEMENT EN EMS

SOURCE : STATVD/OFS



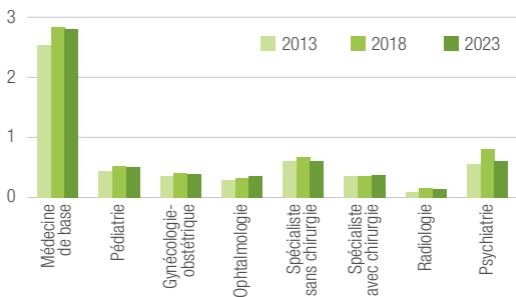
Heures facturées pour 10000 hab. de 65 ans et + : 2008 (rose) 2023 (violet)

Journées pour 10000 hab. de 65 ans et + : 2008 (vert clair) 2023 (vert foncé)

## 4.10 CONSULTATIONS EN CABINET MÉDICAL, VAUD

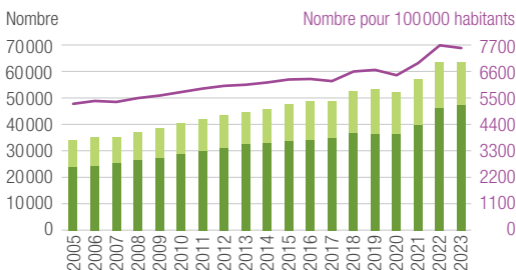
SOURCE : OBSAN/SASIS

Nombre de consultations par assuré



## 4.11 INTERVENTIONS PRÉHOSPITALIÈRES<sup>1</sup>, VAUD

SOURCE : DGS Valeurs : 2005 : 33 920 ; 2023 : 63 249



■ Primaires = prise en charge du patient et son transport vers un établissement de soins

■ Secondaires = transfert du patient d'un établissement de soins à un autre

— Nombre d'interventions primaires et secondaires pour 100 000 habitants

<sup>1</sup> Nombre d'interventions préhospitalières effectuées par les services vaudois d'ambulances et hélicoptères sur le territoire vaudois.

## 5. COÛTS, FINANCEMENT

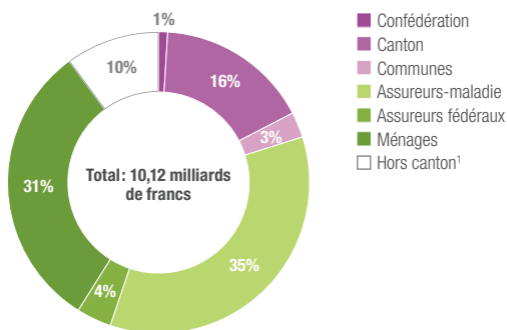
### 5.1 COÛTS DU SYSTÈME DE SANTÉ, VAUD

SOURCE : STATVD

Type de prestations	En mios de fr.	2023	Croissance 2022-2023
		En %	
Hospitalisation	2 119	21 %	3,5 %
Ambulatoire hospitalier	1 087	11 %	9,8 %
Libre pratique	4 408	44 %	7,9 %
Maintien à domicile	525	5 %	4,7 %
Médico-social	1 320	13 %	3,0 %
Autres dépenses	659	7 %	-23,0 %
<b>Total</b>	<b>10 118</b>	<b>100 %</b>	<b>3,6 %</b>

### 5.2 FINANCEMENT DU SYSTÈME DE SANTÉ, VAUD, 2023

SOURCE : STATVD



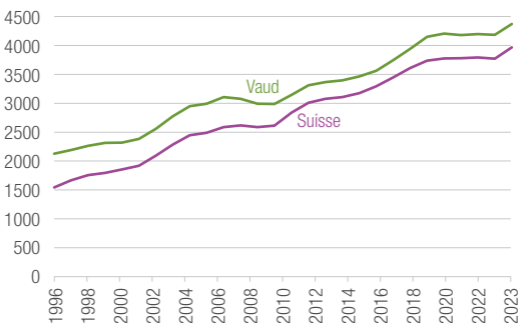
<sup>1</sup> Financement de prestations fournies à une population résidant hors du canton de Vaud.

### 5.3 PRIMES MOYENNES DE L'ASSURANCE OBLIGATOIRE DES SOINS

SOURCE : OFSP

Valeurs 2023 : Vaud : 4368 ; Suisse : 3963

En francs par habitant



## **CE DOCUMENT VOUS PRÉSENTE LES CHIFFRES-CLÉS DU SYSTÈME DE SANTÉ VAUDOIS.**

Le canton de Vaud dispose d'un système de soins performant regroupant une grande diversité d'acteurs. Médecins de famille et spécialistes, soignants, pharmaciens, personnel des hôpitaux, des soins à domicile et des établissements médico-sociaux, acteurs de la prévention... aux côtés de l'Etat de Vaud, des milliers de personnes œuvrent chaque jour au service de la santé des Vaudois.

Conception graphique : [www.oxyde.ch](http://www.oxyde.ch)

### **Direction générale de la santé**

Avenue des Casernes 2  
1014 Lausanne  
[info.santepublique@vd.ch](mailto:info.santepublique@vd.ch)  
[www.vd.ch/dgs](http://www.vd.ch/dgs)  
021 316 42 00

### **Statistique Vaud**

Rue de la Paix 6  
1014 Lausanne  
[info.stat@vd.ch](mailto:info.stat@vd.ch)  
[www.vd.ch/stat](http://www.vd.ch/stat)  
021 316 29 99