

RETOUR DES TOURISTES ÉTRANGERS ATTENDU CET ÉTÉ

Fortement impacté par la pandémie depuis plus de deux ans, le secteur hôtelier vaudois espère que la saison estivale qui débute sera propice à un retour à la normale. L'effondrement des nuitées qu'a connu le canton en 2020 a été d'une telle ampleur qu'il faut remonter à la seconde guerre mondiale pour trouver une situation aussi défavorable. Si la crise sanitaire a modifié nos habitudes de voyage, elle a également renforcé le secteur de la parahôtellerie, créant notamment un nouvel engouement pour les vacances au camping.

Selon les prévisions du Centre de recherches conjoncturelles (KOF) de l'EPFZ publiées en mai, la fréquentation de la prochaine saison estivale devrait amorcer un retour à la normale en Suisse. Alors que le tourisme intérieur resterait légèrement supérieur à la situation d'avant-crise, les flux touristiques en provenance d'Europe devraient poursuivre leur reprise et se rapprocher de leur niveau de 2019. Quant à la fréquentation des visiteurs des pays lointains, elle pourrait se redresser plus vite qu'espéré, jusqu'à atteindre 60 % de son niveau pré-pandémique.

Sur le plan régional, ces tendances profiteraient avant tout aux destinations alpines, nettement avantagées par rapport aux zones urbaines qui dépendent davantage des hôtes non-européens et du tourisme d'affaires.

HÔTELIERS VAUDOIS CONFIANTS MAIS PRUDENTS

Les hôteliers vaudois interrogés début avril 2022 comptent davantage sur une hausse de la demande étrangère pour renouer avec la croissance au 2^e trimestre. Plus de la moitié d'entre eux (53 %) redoutent en

effet que la clientèle suisse ne soit moins présente qu'au printemps 2021.

Pour la saison d'été, les hôteliers vaudois font preuve d'une certaine réserve, avec 74 % d'entre eux qui tablent sur une stabilisation de leurs affaires par rapport à 2021 [F1]. Cette prudence contraste avec l'optimisme affiché au niveau suisse, où la majorité des sondés comptent sur une amélioration de leur situation au cours de la prochaine saison estivale.

FRÉQUENTATION ÉTRANGÈRE AU PLUS BAS EN 2020

La chute des nuitées étrangères a été si brutale dans l'hôtellerie vaudoise en 2020 qu'une fréquentation aussi faible n'avait jamais été mesurée depuis 1941, plus ancienne année disponible [F2]. La seconde guerre mondiale avait été jusqu'ici la seule période durant laquelle le nombre de nuitées étrangères avait été inférieur à celles des hôtes suisses.

Dès les années cinquante, l'essor économique mondial a dynamisé l'industrie touristique qui a connu un développement rapide, marqué par une forte croissance de la demande étrangère. La progression de la

1-3 Retour des touristes étrangers attendu cet été

www.vd.ch/stat-tourisme

4 Hausse de 20 % des décès en 2020, retour à la normale en 2021

www.vd.ch/stat-deces

© Statistique Vaud
Rue de la Paix 6 - 1014 Lausanne
T +41 21 316 29 99
info.stat@vd.ch

Abonnement: CHF 49.–

Responsable de publication: Carole Martin

Responsable d'édition: Amélie de Flaugergues

Rédaction: Sylviane Brandt (SB), Léna Pasche (LP)

Mise en page: Statistique Vaud

Imprimé en Suisse



STATISTIQUE VAUD

Département des finances
et des relations extérieures

Au cours des quatre premiers mois de l'année 2022, les nuitées ont progressé de 58 % par rapport à 2021 dans le canton et le taux d'occupation des chambres a augmenté de 10 points pour atteindre 37%. Toutefois, le niveau de fréquentation reste encore inférieur de 19% comparativement à 2019.

Alors que les Alpes vaudoises ont déjà retrouvé des chiffres comparables à 2019 (+0,2%), la région lausannoise reste encore loin de la fréquentation qu'elle connaissait avant la pandémie (-29%).

12% DE LITS EN MOINS DANS LES ALPES VAUDOISES

Pour faire face à cette crise soudaine et profonde, certains hôteliers ont été contraints de fermer leur établissement de manière temporaire, voire définitive.

En conséquence, l'offre hôtelière proposée dans le canton a reculé de 9% entre 2019 et 2021, ce qui correspond à 1600 lits de moins [F5]. C'est dans les Alpes vaudoises que la capacité hôtelière s'est le plus réduite durant la pandémie (-12%), devant Montreux-Riviera (-10%) et Lausanne (-9%).

DES SÉJOURS À L'HÔTEL UN PEU PLUS LONGS EN 2020

Alors que les séjours à l'hôtel atteignaient 2,7 nuits en moyenne dans les années 2000, ils ont duré en moyenne 2,84 nuits dans les années 2000-2019.

Ce sont essentiellement les hébergements collectifs, tels que les refuges, auberges et maisons de groupes, qui ont connu une baisse de fréquentation (-44%), en raison de l'annulation de sorties, camps et autres excursions.

EN APPARTEMENT DE VACANCES PLUTÔT QU'À L'HÔTEL

En ce qui concerne les logements de vacances, nous disposons de résultats valables publiés par Eurostat sur la base de données transmises par quatre grandes plateformes internationales de réservation en ligne. Cette statistique expérimentale, la fréquentation y a reculé de 19% en 2020, soit bien moins que dans l'hôtellerie traditionnelle, la fréquentation y a reculé de 48%. Au cours de cette période, les hébergements en appartements de vacances ont enregistré 24% pour la période 2019-2021, en partie de passer ainsi à des hébergements qui limitent les risques d'infection et permettent d'appliquer des règles sanitaires.

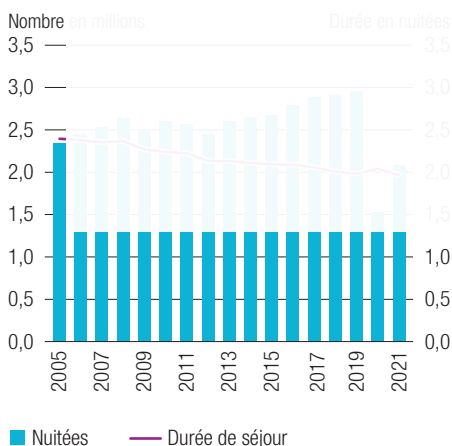
L'intégralité de Numerus n'est accessible qu'aux abonnés

[F5] ÉVOLUTION DU NOMBRE DE LITS HÔTELIERS, VAUD 2019-2021

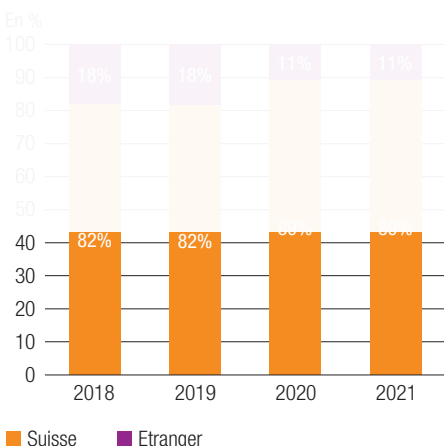


S'abonner à la publication

[F6] NUITÉES HÔTELIÈRES ET DURÉE DE SÉJOUR, VAUD



[F7] CAMPING: NUITÉES SELON LA PROVENANCE, VAUD



LES SÉJOURS AU CAMPING

Malgré une ouverture de la saison estivale retardée au 6 juin 2020 en raison de la pandémie, les campings vaudois ont pu maintenir un niveau de nuitées comparable à 2019 sur l'ensemble de l'année. Les restrictions de voyage à l'étranger et le besoin de liberté dans un contexte sanitaire à contrainte ont encouragé les vacanciers à choisir le camping. Cet engouement s'est confirmé en 2021 avec une progression de 16% du nombre de nuitées dans les campings vaudois. Par rapport à la période d'avant-crise, la part des touristes indigènes s'est renforcée, jusqu'à atteindre 89% de la fréquentation globale en 2020 et 2021 [F7]. | SB

* Il n'existe pas de statistiques exhaustives pour ce secteur au niveau cantonal.

Source des données: OFS, Statistique de l'hébergement touristique (HESTA), Statistique de la parahôtellerie (PACTA), KOF, Tests conjoncturels et prévisions pour le tourisme suisse. Eurostat, statistiques expérimentales sur les hébergements de courte durée proposés par l'intermédiaire des plateformes en ligne d'économie collaborative.



HAUSSE DE 20% DES DÉCÈS EN 2020, RETOUR À LA NORMALE EN 2021

L'année 2020 a été marquée par une hausse sensible du nombre de décès liée à la pandémie de Covid-19: +20% par rapport à la moyenne 2015-2019 dans le canton, pour un total de 6700 décès (toutes causes confondues). Deux périodes de surmortalité sont nettement visibles au printemps et en automne, avant que les décès ne reviennent dans une fourchette normale en 2021.

Dans le canton, un nombre élevé de décès a été mesuré en 2020 en lien avec la pandémie de Covid-19: 6700 décès ont été enregistrés (toutes causes confondues), soit une hausse de 20% par rapport à la moyenne 2015-2019 (+1107 décès) [T1]. En Suisse, la hausse a été de 14%. Tendance financièrement en hausse en raison du vieillissement démographique, le nombre annuel de décès peut être affecté par des événements naturels (grippe, canicule...). La surmortalité observée en 2020 est toute particulière: il s'agit de la valeur la plus élevée du relevé. L'impact de la grippe est même si, par rapport à la population, le taux de 2020 (8,3 décès pour mille habitants) est beaucoup plus élevé que 19 pour mille.

présente un profil un peu différent. On observe deux périodes de surmortalité en lien avec la pandémie, la première au printemps et en été (respectivement +105% et +59%) [F2]. Les décès sont en hausse de 23% en mars (+23%) et de 59% en avril (+59%). La hausse est légèrement plus importante pour les hommes (+21%) que pour les femmes (+19%).

LES VAGUES DU PRINTEMPS ET DE L'AUTOMNE TRÈS VISIBLES

Généralement, les décès sont plus nombreux en hiver qu'en été. L'année 2020

[T1] DÉCÈS, VAUD

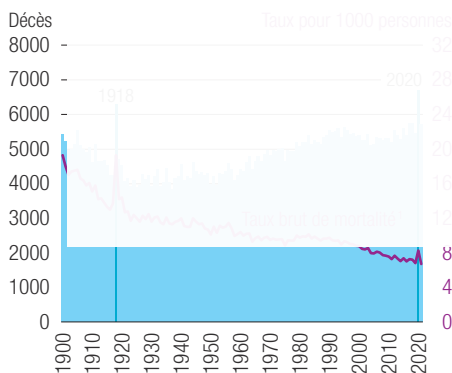
Décès	2020	Moyenne	Variation
Total	6700	5600	+19%
Homme	3273	2709	+20,8%
Femme	3427	2884	+18,8%

S'abonner à la publication

RETOUR À LA NORMALE EN 2021

En 2021, le nombre de décès revient dans la fourchette des valeurs observées ces dernières années, qu'en novembre.

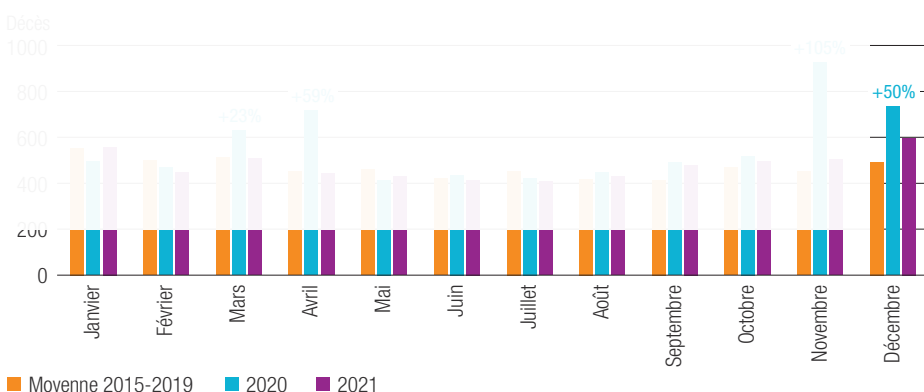
[F1] DÉCÈS ET TAUX DE MORTALITÉ, VAUD



■ Décès de la population résidente permanente

¹ Jusqu'en 1950: données suisses.

[F2] DÉCÈS' PAR MOIS, VAUD



¹ Décès de la population résidente permanente.

Décès Covid-19 versus décès toutes causes confondues

En 2020, quelque 800 résidents vaudois sont décédés avec diagnostic de Covid-19 (décès déclarés à l'Office fédéral de la santé publique et confirmés au laboratoire). Ce nombre est plus bas que la hausse des décès toutes causes confondues observée en 2020 (+1107 par rapport à la moyenne 2015-2019), mais il ne tient pas compte des décès avec diagnostic de Covid-19 probable mais non testés au début de l'épidémie.

Les décès 2020 toutes causes confondues, tels que présentés dans cet article, ne tiennent pas compte de ceux d'avoir une infection à Covid-19. La hausse par rapport à la moyenne 2015-2019 traduit l'impact de la pandémie: elle résulte de la hausse des décès dus à la pandémie, en cas de décès directement, par exemple pour ce qui est des pathologies qui n'auraient pas été prises en charge ou des morts liées aux accidents ou les autres maladies virales.

Note méthodologique

Les résultats publiés ici présentent l'évolution brute des décès (sans prise en compte de l'effet de l'accroissement du vieillissement de la population). Si, entre 2015 et 2019, la population avait été de 20, la hausse des décès par rapport à la moyenne aurait été de 13%.