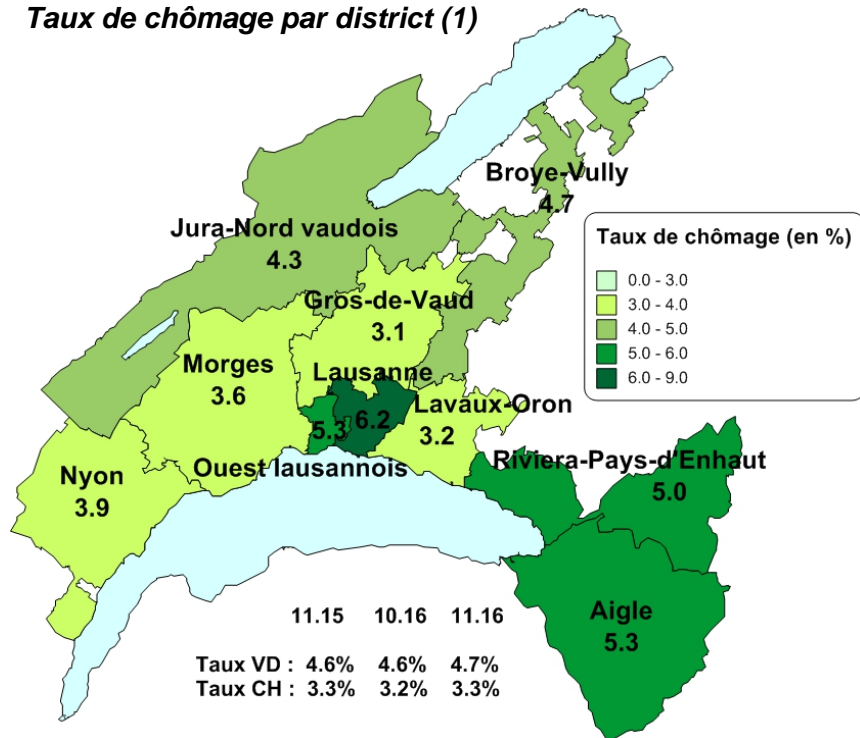
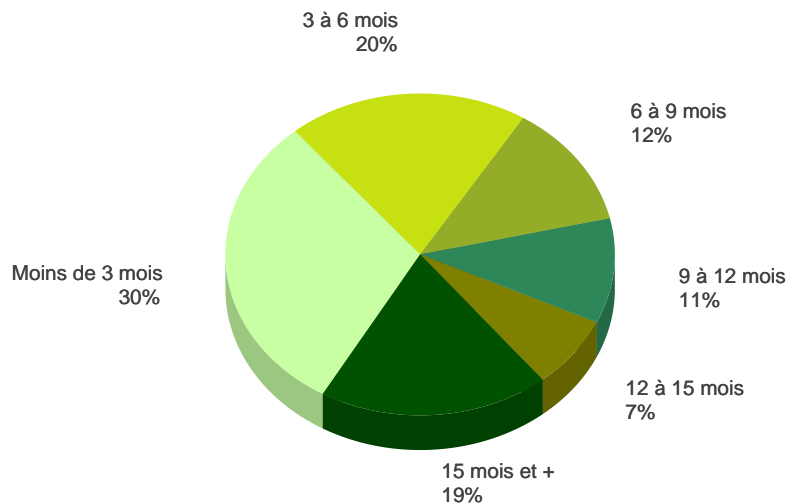


Taux de chômage par district (1)



1) Dès le mois de juin 2016, et ce rétroactivement depuis janvier 2014, le calcul du taux de chômage se base sur les chiffres de la population active du Relevé structurel 2012-2014.

Demandeurs d'emploi selon la durée de recherche d'emploi



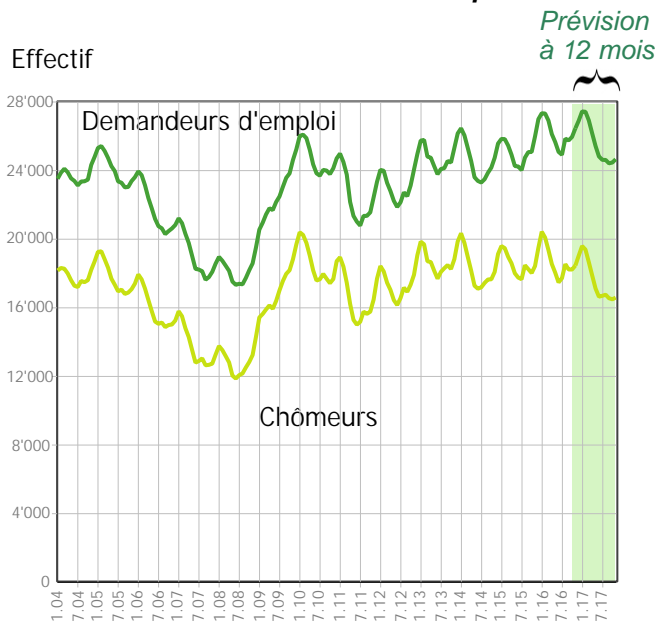
		Demandeurs d'emploi(1)		Chômeurs (2)	
		mensuelle	annuelle	mensuelle	annuelle
Effectifs en fin de mois	Total	26'463	+2%	18'467	+1%
	Taux (Population active RS 2012-2014: 396916)	6.7%		4.7%	+0%
Selon le sexe	Hommes	14'591	+4%	10'328	+4%
	Femmes	11'872	-1%	8'139	-2%
Selon l'origine	Suisse	12'826	-0%	9'115	-1%
	UE 27	9'008	+5%	6'049	+5%
	Hors UE	4'629	+2%	3'303	+1%
Selon l'âge	Moins de 20 ans	719	+0%	283	-7%
	20 à 29 ans	5'680	+2%	4'257	-0%
	30 à 39 ans	7'365	+2%	5'141	+1%
	40 à 49 ans	6'379	+2%	4'439	+2%
	50 à 59 ans	5'018	+2%	3'424	+4%
	60 ans et plus	1'302	+1%	923	+1%
Selon la formation	Sans formation professionnelle	7'982	+6%	5'087	+6%
	CFC ou maturité fédérale	11'303	+1%	8'061	+0%
	Maîtrise fédérale, HES, université	7'077	-1%	5'243	-1%
Selon la profession recherchée	Non renseigné	101	-10%	76	-12%
	Employés de commerce, de bureau, comptables	2'464	-2%	1'823	-3%
	Vendeurs, caissiers, employés du commerce de détail	2'204	-2%	1'560	-3%
	Sommeliers, serveurs, cuisiniers	2'175	+1%	1'438	+2%
	Employés de maison, nettoyeurs de locaux	1'683	+1%	1'029	+1%
	Autres métiers du bâtiment	1'294	+24%	814	+27%
	Maçons, peintres, monteurs électriciens	950	+18%	614	+24%
	Infirmiers, aides infirmiers, assistants médicaux	745	+1%	597	+0%
	Magasiniers, manutentionnaires	657	+1%	467	-1%
	Spécialistes en publicité, relations publiques, marketing	534	+0%	417	+1%
	Spécialiste en organisation et planification	520	+5%	385	+5%
	Professions du spectacle	361	+2%	186	+1%

		Demandeurs d'emploi(1)		Chômeurs (2)	
		mensuelle	annuelle	mensuelle	annuelle
Flux mensuels	Nouvelles inscriptions	3'554	+12%	2'919	+13%
	Transfert de demandeur d'emploi non chômeur à chômeur			1'526	
	Transfert de chômeur à demandeur d'emploi non chômeur			-1'989	
	Annulations de dossiers	3'048	+3%	2'214	+1%
	Solde	506		242	
Selon le motif d'annulation	Retour vers l'emploi	1'492	-4%	1'003	-5%
	Autres motifs	1'556	+11%	1'211	+7%

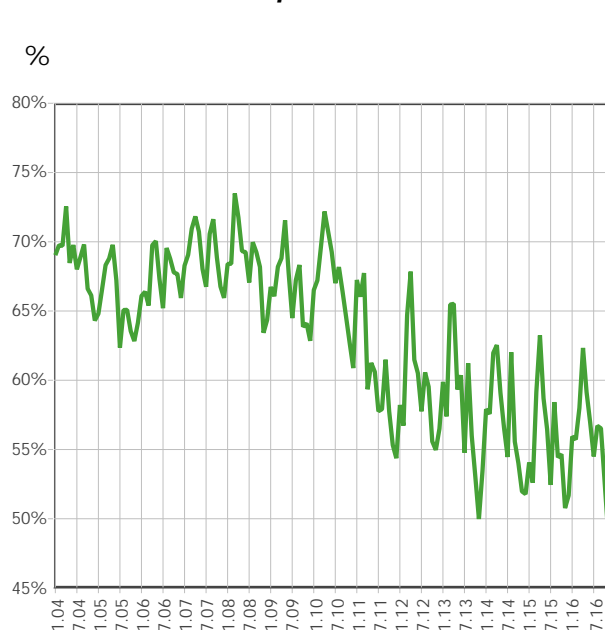
(1) Toute personne inscrite à un office régional de placement (ORP).

(2) Tout demandeur d'emploi qui ne travaille pas et est disponible de suite en vue d'un placement.

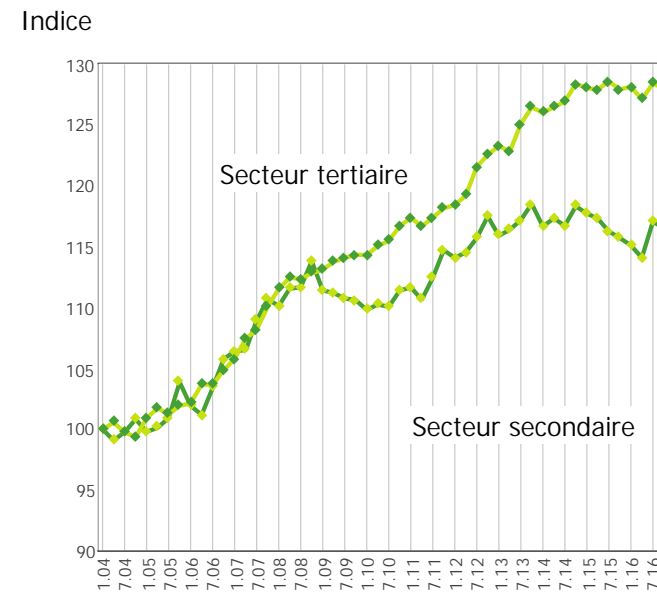
Evolution des demandeurs d'emploi



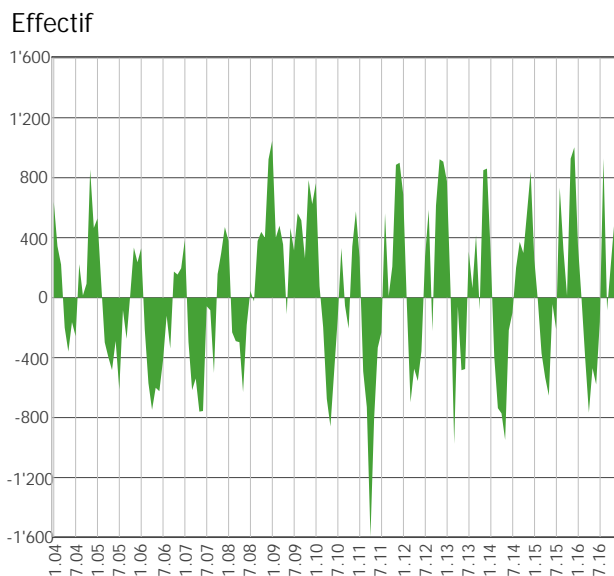
Taux de retour à l'emploi des demandeurs d'emploi



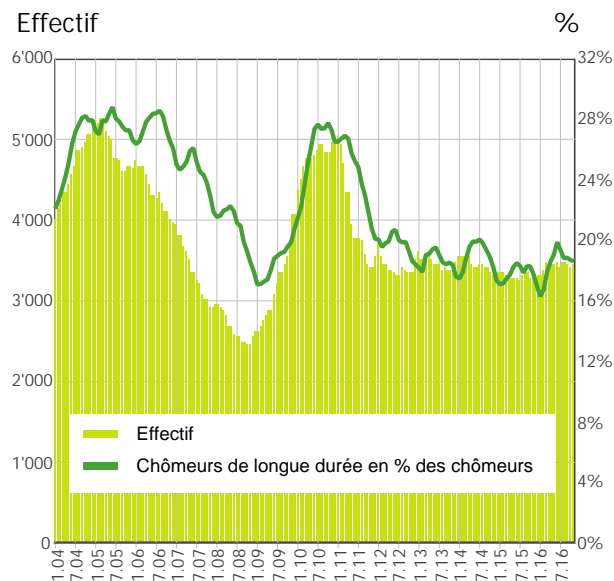
Indice de l'emploi dans les secteurs secondaire et tertiaire\* (100 = janvier 2004)



Demandeurs d'emploi: inscription moins annulations

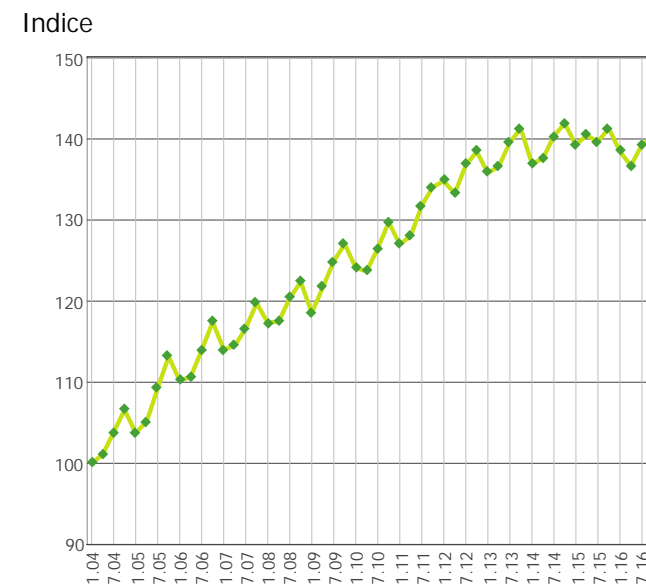


Chômeurs de longue durée (2)



2) Personnes ayant un durée de chômage de plus d'une année

Indice de l'emploi dans la construction\* (100 = janvier 2004)



Sources\*: OFS, Fédération vaudoise des entrepreneurs