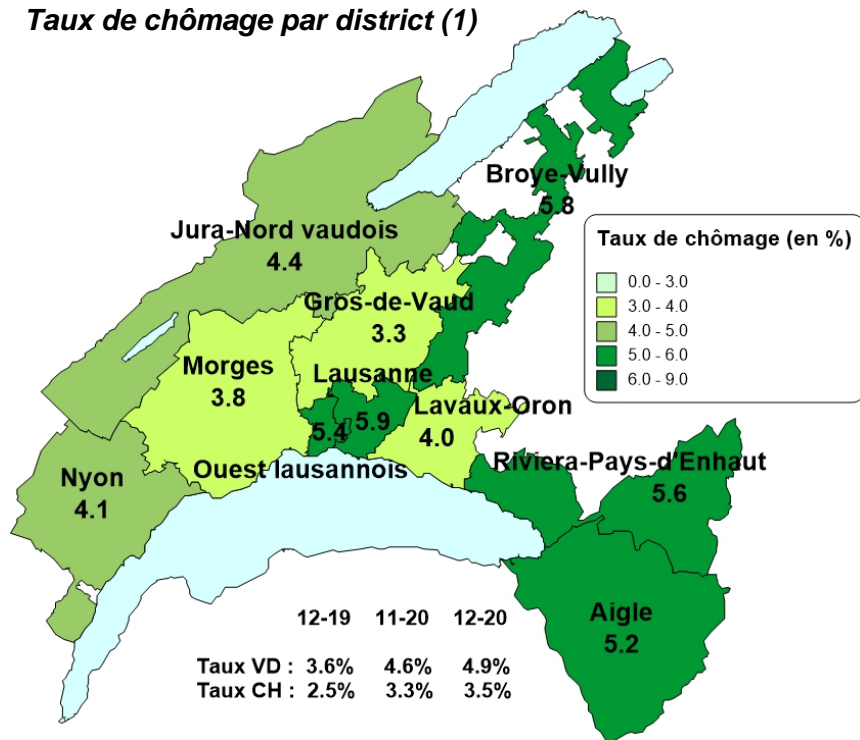
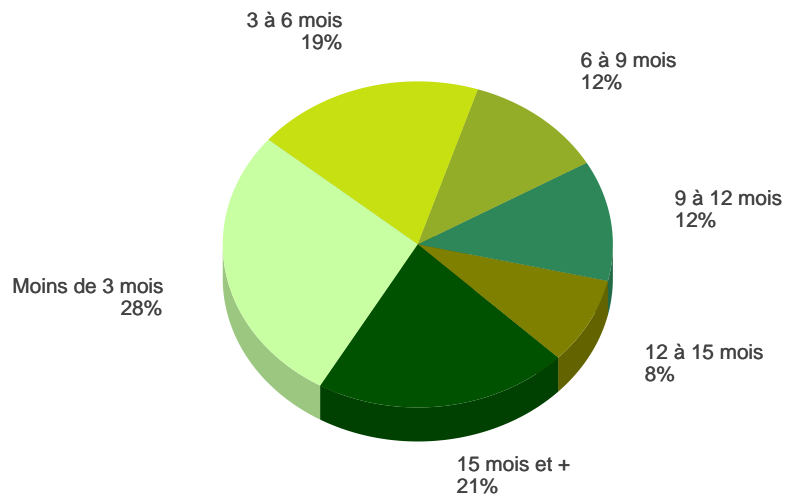


Taux de chômage par district (1)



1) Dès le mois de juin 2016, et ce rétroactivement depuis janvier 2014, le calcul du taux de chômage se base sur les chiffres de la population active du Relevé structurel 2015-2017.

Demandeurs d'emploi selon la durée de recherche d'emploi



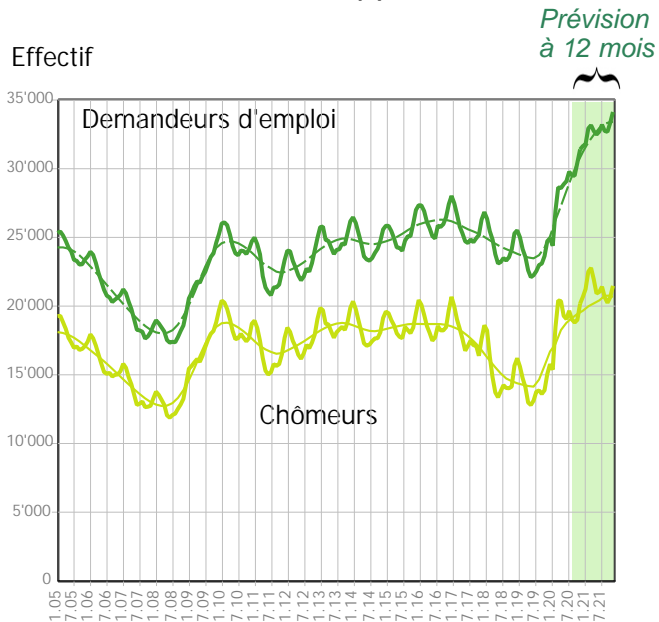
| Effectifs en fin de mois | | Demandeurs d'emploi(1) | var. mensuelle | var. annuelle | Chômeurs (2) | var. mensuelle | var. annuelle |
|---|--|------------------------|------------------------|----------------|---------------|----------------|----------------|
| Total | | 31'405 | +3% | +27% | 20'181 | +6% | +34% |
| Taux (Population active RS 2012-2014: 396916) | | 7.6% | | | 4.9% | | |
| Selon le sexe | Hommes | 17'359 | +5% | +29% | 11'823 | +11% | +35% |
| | Femmes | 14'046 | +1% | +25% | 8'358 | +1% | +33% |
| Selon l'origine | Suisse | 15'585 | +2% | +28% | 10'101 | +3% | +37% |
| | UE 27 depuis 2020 | 10'519 | +5% | +28% | 6'625 | +11% | +34% |
| | Hors UE | 5'301 | +3% | +21% | 3'455 | +8% | +27% |
| Selon l'âge | Moins de 20 ans | 570 | -5% | -4% | 169 | -9% | +14% |
| | 20 à 29 ans | 6'448 | +1% | +33% | 4'431 | +3% | +38% |
| | 30 à 39 ans | 8'847 | +3% | +27% | 5'717 | +6% | +33% |
| | 40 à 49 ans | 7'439 | +4% | +26% | 4'670 | +7% | +34% |
| | 50 à 59 ans | 6'267 | +5% | +25% | 3'973 | +9% | +32% |
| | 60 ans et plus | 1'834 | +5% | +30% | 1'221 | +8% | +40% |
| Selon la formation | Sans formation professionnelle | 8'181 | +6% | +18% | 4'920 | +15% | +25% |
| | CFC ou maturité fédérale | 13'201 | +3% | +27% | 8'685 | +5% | +34% |
| | Maîtrise fédérale, HES, université | 9'926 | +1% | +35% | 6'523 | +1% | +42% |
| | Non renseigné | 97 | +8% | +45% | 53 | +26% | +39% |
| Selon la profession recherchée | Professions du commerce de détail | 2'492 | -0% | +37% | 1'558 | +1% | +49% |
| | Employés de commerce, de bureau | 2'204 | -0% | +18% | 1'493 | -4% | +24% |
| | Services de nettoyage et conciergerie | 2'175 | +2% | +25% | 1'121 | +3% | +36% |
| | Métiers qualifiés du bâtiment, sauf électriciens | 2'016 | +22% | +25% | 1'390 | +55% | +26% |
| | Spécialistes et auxiliaires de la restauration et barmen | 2'000 | +2% | +49% | 1'274 | +6% | +62% |
| | Cadres de direction | 1'801 | +4% | +42% | 1'343 | +5% | +52% |
| | Professions de la finances et comptabilité | 1'164 | +1% | +35% | 858 | +3% | +47% |
| | Professions du marketing et des relations publiques | 987 | +0% | +57% | 685 | -2% | +55% |
| | Manœuvres dans l'industrie, manutentionnaires | 966 | +1% | +8% | 603 | +5% | +13% |
| | Informaticiens, techniciens TIC | 933 | +1% | +24% | 694 | +3% | +32% |
| | Cuisiniers | 872 | +1% | +88% | 569 | +8% | +112% |
| | Professions de la santé | 793 | -2% | +24% | 450 | -4% | +22% |
| | Flux mensuels | | Demandeurs d'emploi(1) | var. mensuelle | var. annuelle | Chômeurs (2) | var. mensuelle |
| Nouvelles inscriptions | | 3'376 | -7% | +0% | 1'670 | -15% | -0% |
| Transfert de demandeur d'emploi non chômeur à chômeur | | | | | 2'818 | | |
| Transfert de chômeur à demandeur d'emploi non chômeur | | | | | -1'738 | | |
| Annulations de dossiers | | 2'414 | -11% | +6% | 1'567 | -13% | +9% |
| Solde | | 962 | | | -555 | | |
| Selon le motif d'annulation | Retour vers l'emploi | 1'298 | -12% | +7% | 842 | -15% | +6% |
| | Autres motifs | 1'116 | -8% | +5% | 725 | -10% | +12% |

(1) Toute personne inscrite à un office régional de placement (ORP).

(2) Tout demandeur d'emploi qui ne travaille pas et est disponible de suite en vue d'un placement.

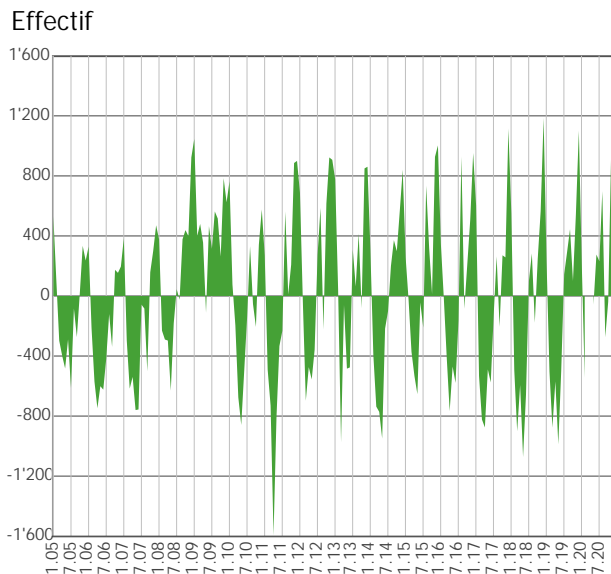
Sources: STATVD - PISE, PLASTA - SECO, Service de l'emploi du canton de Vaud

Evolution des effectifs (2)

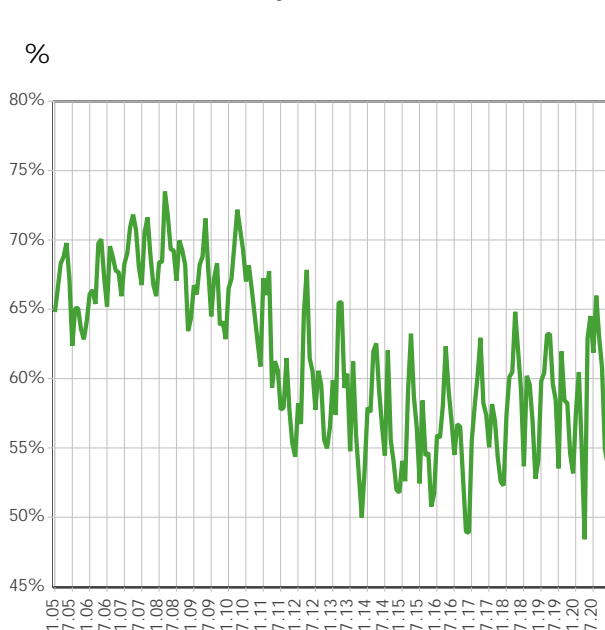


2) Effectifs mensuels et valeurs désaisonnalisées

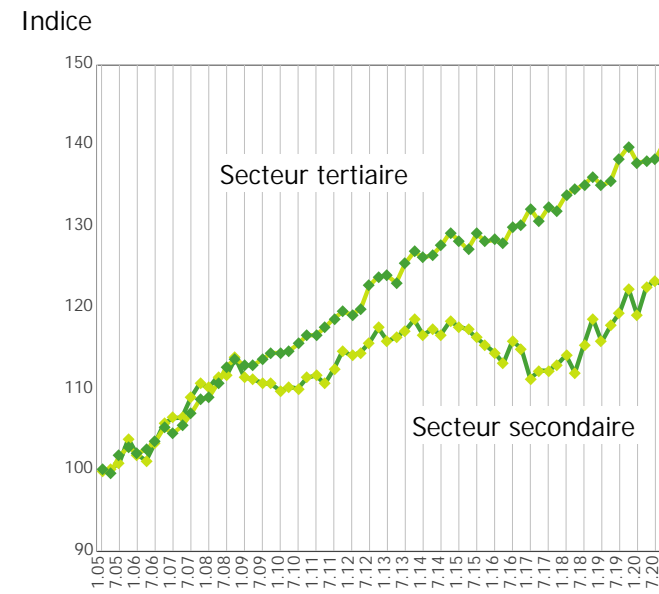
Demandeurs d'emploi: inscription moins annulations



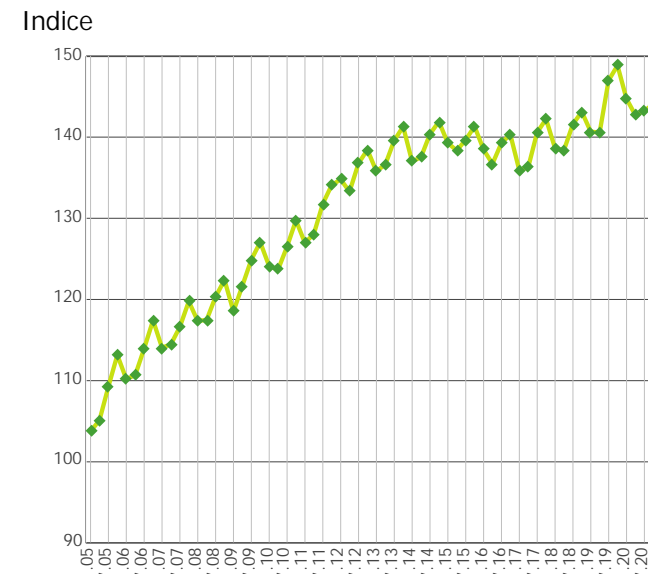
Taux de retour à l'emploi des demandeurs d'emploi



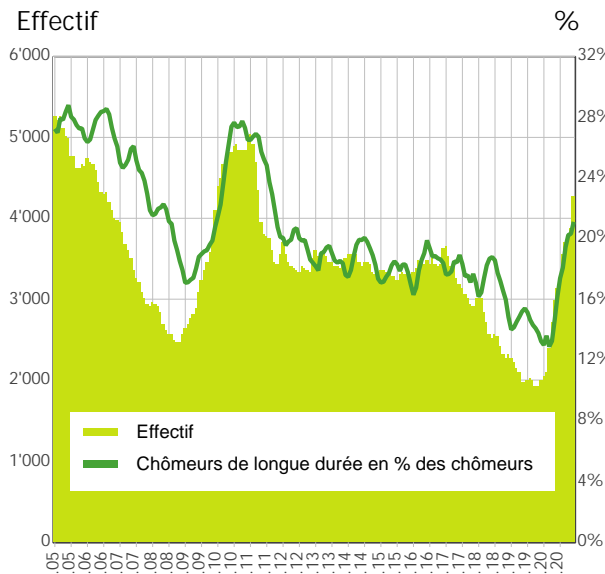
Indice de l'emploi dans les secteurs secondaire et tertiaire* (100 = janvier 2004)



Indice de l'emploi dans la construction* (100 = janvier 2004)



Chômeurs de longue durée (3)



3) Personnes ayant un durée de chômage de plus d'une année

Sources*: OFS, Fédération vaudoise des entrepreneurs