

Revenu d'insertion (RI), Vaud, janvier 2017



Statistique Vaud

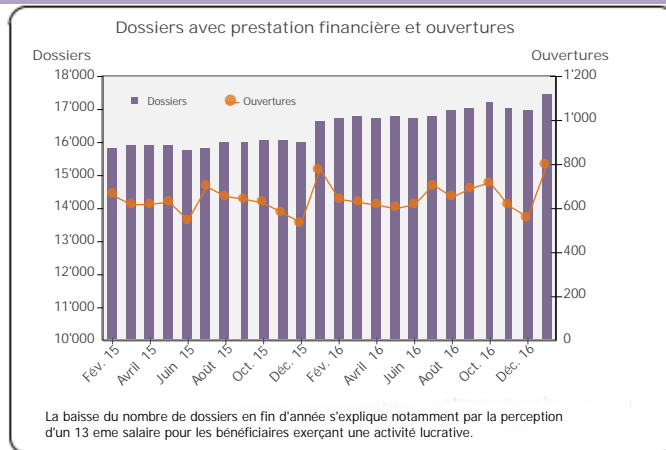
Département des finances
et des relations extérieures

Données générales	Nombre	Variation mensuelle (1)	Variation annuelle (1)
Dossiers avec prestation financière	17'474	2.8%	5.2%
Ouverture de dossiers (2)	794	41.5%	1.9%
Fermetures de dossiers, septembre 2016 (3)	638	-7.5%	4.8%
Ensemble des bénéficiaires (4)	27'112	3.5%	4.0%
Bénéficiaires, n.c. personnes à charges (5)	19'805	3.3%	4.5%
Bénéficiaires suivis par un ORP (6)	3'147	1.1%	4.5%
Mesures d'insertion sociale et professionnelle	2'814	-6.3%	3.7%

Dossiers avec prestation financière

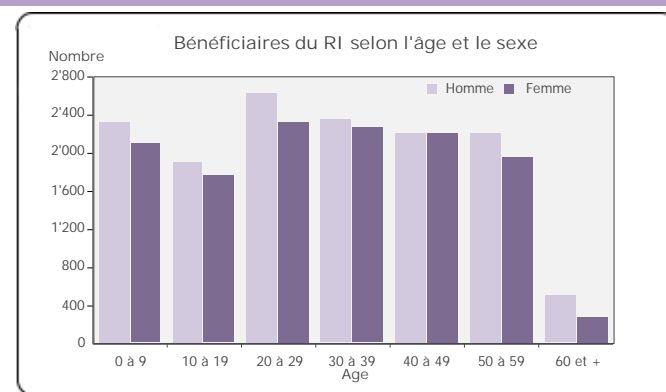
Type de ressources	Nombre	%
Sans ressources	10'279	59%
Avec ressources (7)	7'193	41%
revenus d'activité	2'640	15%
revenus liés à une mesure d'insertion	15	0%
prestations LACI	271	2%
rentes et autres prestations sociales	4'459	26%
pensions alimentaires	1'110	6%
autres ressources	547	3%

Type de ménage	Nombre	%
Personne seule	12'326	71%
Couple sans enfant	809	5%
Couple avec enfants mineurs	1'513	9%
Familles monoparentales avec enfants mineurs	2'798	16%
Famille avec adultes à charge	26	0%



Ensemble des bénéficiaires

Type de personne	Nombre	%
Bénéficiaire principal	17'472	64%
Conjoint ou concubin de la personne principale	2'333	9%
Mineurs à charge	7'277	27%
Majeurs à charge	26	0%

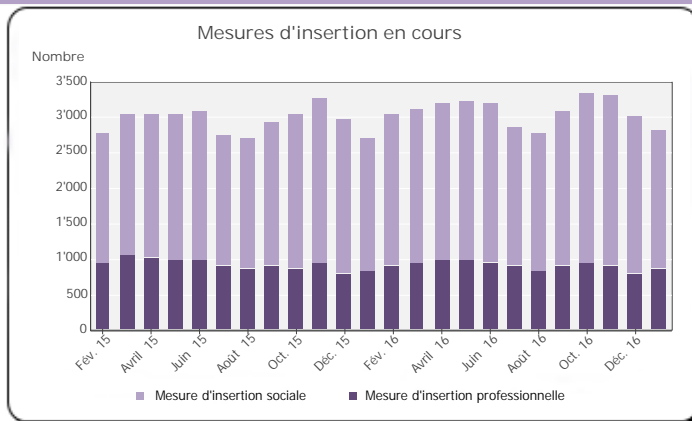


Bénéficiaires, non compris personnes à charge

	avec prestation financière		Bénéficiaires avec mesure d'insertion sociale (8)		Bénéficiaires suivis par un ORP			
	avec ou sans prestation financière	avec mesure d'insertion professionnelle (9)						
Total	19'805	100%	1'897	100%	3'147	100%	857	100%
Sexe								
Homme	10'335	52%	924	49%	2'031	65%	573	67%
Femme	9'469	48%	973	51%	1'116	35%	284	33%
Age								
Moins de 18 ans	110	1%	1	0%	0	0%	0	0%
18 à 25 ans	3'726	19%	633	33%	301	10%	80	9%
26 à 29 ans	1'968	10%	229	12%	297	9%	84	10%
30 à 39 ans	4'635	23%	457	24%	777	25%	212	25%
40 à 49 ans	4'428	22%	360	19%	871	28%	250	29%
50 à 59 ans	4'164	21%	210	11%	807	26%	214	25%
60 à 64 ans	678	3%	7	0%	94	3%	17	2%
65 ans et plus	96	0%	0	0%	0	0%	0	0%
Nationalité								
Suisse	9'477	48%	772	41%	1'513	48%	430	50%
UE 27	3'706	19%	253	13%	716	23%	216	25%
Autre Europe	1'893	10%	100	5%	253	8%	66	8%
Reste du monde	4'729	24%	772	41%	665	21%	145	17%
Formation déclarée								
Scolarité obligatoire	8'484	43%	843	44%	1'422	45%	337	39%
Formation professionnelle	4'990	25%	339	18%	1'112	35%	345	40%
Maturité	866	4%	77	4%	141	4%	44	5%
Ecole prof. sup., haute école	1'499	8%	74	4%	451	14%	125	15%
Non classable/Inconnu	3'966	20%	564	30%	21	1%	6	1%

Mesures d'insertion professionnelle et sociale

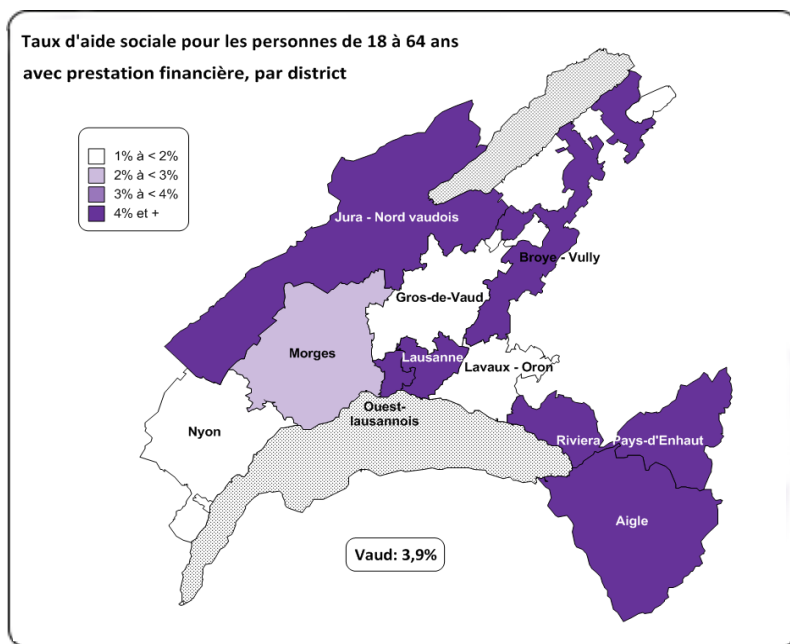
Mesures d'insertion professionnelle	862
Stage professionnelle	2%
Allocation cantonale d'initiation au travail	7%
Prestation de formation (10)	61%
Emploi d'insertion	30%
Mesures d'insertion sociale	1'952
Formation (11)	57%
Restauration du lien social	9%
Préservation de la situation économique	2%
Individualisée (12)	31%



Fermeture de dossiers, septembre 2016

Principaux motifs de fermeture	Nombre	Variation mensuelle
Amélioration de la situation financière	156	-24%
dont prise ou reprise d'emploi,	142	-23%
changement taux d'activité		
Obtention autres prestations sociales	199	11%
dont indemnité LACI	45	13%
prestations complémentaires AVS/AI	26	-4%

Taux d'aide sociale (13)



Villes (14)	Jan. 16	Jan. 17
Lausanne	6.7%	6.5%
Prilly	6.0%	6.3%
Pully	2.0%	2.0%
Renens	5.2%	5.8%
Ecublens	2.8%	2.7%
Morges	3.6%	3.5%
Gland	2.2%	2.5%
Nyon	2.6%	2.7%
Montreux	5.9%	6.3%
La Tour-de-Peilz	4.8%	4.6%
Vevey	7.4%	7.4%
Yverdon-les-Bains	6.0%	6.6%
Districts		
Aigle	4.4%	4.7%
Broye-Vully	4.4%	4.7%
Gros-de-Vaud	1.7%	1.7%
Jura-Nord vaudois	4.1%	4.5%
Lausanne	6.0%	5.8%
Lavaux-Oron	1.9%	1.9%
Morges	2.1%	2.0%
Nyon	1.5%	1.6%
Ouest lausannois	4.1%	4.4%
Riviera-Pays-d'Enhaut	4.9%	5.0%
Vaud	3.8%	3.9%

- Variation par rapport au mois précédent / à l'année précédente.
- Dossier bénéficiant d'une prestation financière pour la première fois.
- Dossier sans prestation financière depuis 6 mois. La date de fermeture correspond au dernier mois de prestation.
- Personne vivant dans un ménage bénéficiant d'une prestation financière durant le mois.
- Bénéficiaire principal avec prestation financière et conjoint ou concubin de la personne principale durant le mois.
- Bénéficiaire du RI inscrit auprès d'un office régional de placement (ORP) à la fin du mois étudié.
- Un dossier peut se trouver dans plusieurs sous-catégories.
- Toute personne qui a suivi une mesure d'insertion sociale au moins un jour durant le mois. Les mesures d'insertion sociale sont délivrées par les centres sociaux régionaux (CSR)
- Toute personne qui a suivi une mesure d'insertion professionnelle au moins un jour durant le mois et qui est bénéficiaire du RI. Les mesures d'insertion professionnelle sont délivrées par les ORP.
- Cours, stages et mesures visant à la clarification des aptitudes professionnelles.
- Bilan de compétence et cours.
- Les mesures individualisées sont des mesures ne faisant pas partie du catalogue des mesures recommandées par le SPAS.
- Le taux d'aide sociale correspond au nombre de personnes de 18 à 64 ans vivant dans un ménage avec prestation financière durant le mois rapporté à la population résidente permanente de 18 à 64 ans.
- Communes de plus de 10'000 habitants.

Définitions relatives à la fiche mensuelle: <http://www.stat.vd.ch/ri>