

# Revenu d'insertion (RI), Vaud, janvier 2019



## Statistique Vaud

Département des finances  
et des relations extérieures

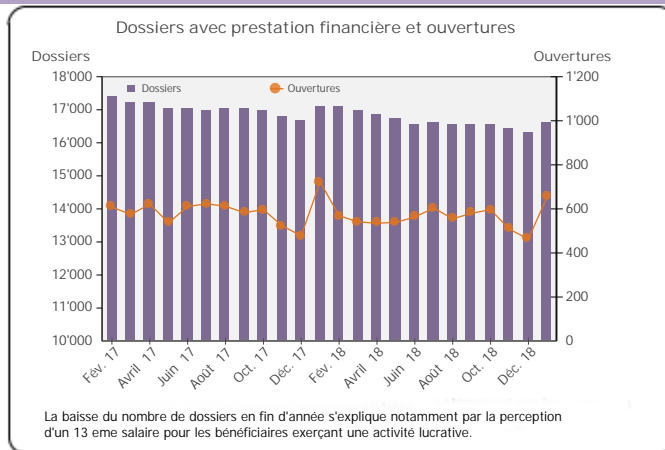
Données générales	Nombre	Variation mensuelle (1)	Variation annuelle (1)
Dossiers avec prestation financière	16'584	1.7%	-3.0%
Ouverture de dossiers (2)	656	41.7%	-9.3%
Fermetures de dossiers, septembre 2018 (3)	608	-2.9%	-6.2%
Ensemble des bénéficiaires (4)	26'533	1.9%	-1.4%
Bénéficiaires, n.c. personnes à charges (5)	18'797	1.8%	-3.0%
Bénéficiaires suivis par un ORP (6)	2'888	2.1%	-0.9%
Mesures d'insertion sociale et professionnelle	3'228	2.1%	-2.3%

### Dossiers avec prestation financière

Type de ressources	Nombre	%
Sans ressources	9'459	57%
Avec ressources (7)	7'125	43%
revenus d'activité	2'618	16%
revenus liés à une mesure d'insertion	10	0%
prestations LACI	250	2%
rentes et autres prestations sociales	4'566	28%
pensions alimentaires	1'062	6%
autres ressources	411	2%

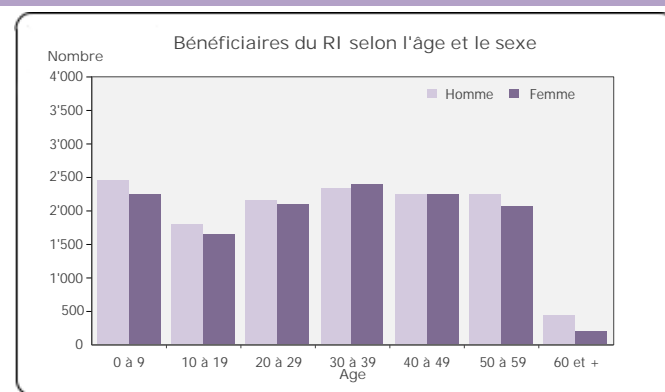
  

Type de ménage	Nombre	%
Personne seule	11'422	69%
Couple sans enfant	708	4%
Couple avec enfants mineurs	1'500	9%
Familles monoparentales avec enfants mineurs	2'935	18%
Famille avec adultes à charge	19	0%



### Ensemble des bénéficiaires

Type de personne	Nombre	%
Bénéficiaire principal	16'584	63%
Conjoint ou concubin de la personne principale	2'213	8%
Mineurs à charge	7'717	29%
Majeurs à charge	19	0%

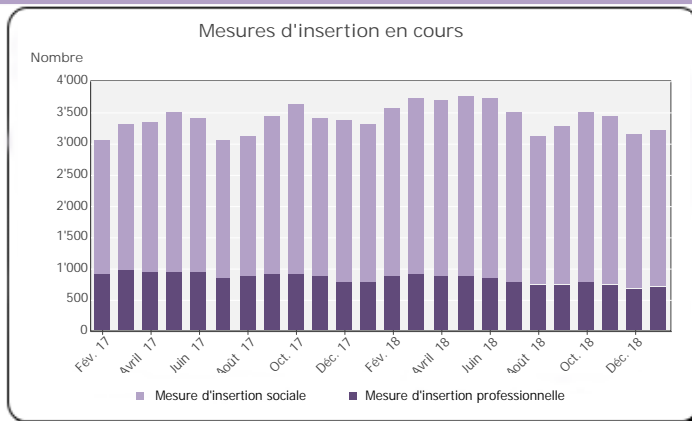


### Bénéficiaires, non compris personnes à charge

	avec prestation financière		Bénéficiaires avec mesure d'insertion sociale (8)		Bénéficiaires suivis par un ORP			
	avec ou sans prestation financière	avec mesure d'insertion professionnelle (9)	avec ou sans prestation financière	avec mesure d'insertion professionnelle (9)				
<b>Total</b>	18'797	100%	2'398	100%	2'888	100%	717	100%
<b>Sexe</b>								
Homme	9'590	51%	1'258	52%	1'771	61%	459	64%
Femme	9'206	49%	1'140	48%	1'117	39%	258	36%
<b>Age</b>								
Moins de 18 ans	103	1%	0	0%	0	0%	0	0%
18 à 25 ans	2'509	13%	864	36%	214	7%	53	7%
26 à 29 ans	2'051	11%	335	14%	273	9%	62	9%
30 à 39 ans	4'716	25%	554	23%	817	28%	209	29%
40 à 49 ans	4'461	24%	397	17%	803	28%	197	27%
50 à 59 ans	4'310	23%	239	10%	732	25%	189	26%
60 à 64 ans	519	3%	7	0%	49	2%	7	1%
65 ans et plus	128	1%	2	0%	0	0%	0	0%
<b>Nationalité</b>								
Suisse	9'104	48%	852	36%	1'475	51%	410	57%
UE 27	3'208	17%	264	11%	574	20%	155	22%
Autre Europe	1'718	9%	130	5%	187	6%	36	5%
Reste du monde	4'767	25%	1'152	48%	652	23%	116	16%
<b>Formation déclarée</b>								
Scolarité obligatoire	7'918	42%	964	40%	1'159	40%	252	35%
Formation professionnelle	5'164	27%	354	15%	1'082	37%	305	43%
Maturité	823	4%	73	3%	153	5%	30	4%
Ecole prof. sup., haute école	1'594	8%	112	5%	487	17%	127	18%
Non classable/Inconnu	3'298	18%	895	37%	7	0%	3	0%

## Mesures d'insertion professionnelle et sociale

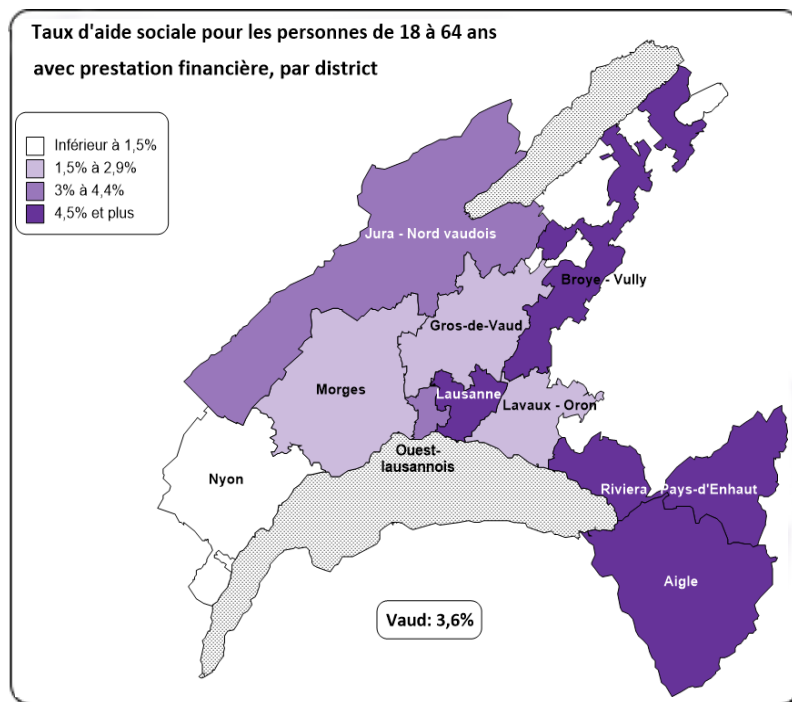
Mesures d'insertion professionnelle	724
Stage professionnelle	1%
Allocation cantonale d'initiation au travail	10%
Prestation de formation (10)	54%
Emploi d'insertion	34%
Mesures d'insertion sociale	2'504
Formation (11)	37%
Restauration du lien social	10%
Préservation de la situation économique	22%
Individualisée (12)	31%



## Fermeture de dossiers, septembre 2018

Principaux motifs de fermeture	Nombre	Variation mensuelle
Amélioration de la situation financière	144	-18%
dont prise ou reprise d'emploi,	133	-18%
changement taux d'activité		
Obtention autres prestations sociales	211	12%
dont indemnité LACI	21	-9%
prestations complémentaires AVS/AI	39	117%

## Taux d'aide sociale (13)



Villes (14)	Jan. 18	Jan. 19
Aigle	6.3%	6.5%
Lausanne	6.1%	5.6%
Prilly	6.0%	5.6%
Pully	1.9%	1.8%
Renens	5.2%	5.3%
Lutry	1.2%	0.9%
Ecublens	2.7%	2.6%
Morges	3.3%	3.1%
Gland	2.0%	1.8%
Nyon	2.2%	2.1%
Montreux	6.5%	6.8%
La Tour-de-Peilz	4.5%	4.5%
Vevey	6.7%	6.7%
Yverdon-les-Bains	6.2%	6.3%
Districts		
Aigle	4.9%	4.9%
Broye-Vully	4.6%	4.8%
Gros-de-Vaud	1.6%	1.5%
Jura-Nord vaudois	4.4%	4.3%
Lausanne	5.4%	5.0%
Lavaux-Oron	1.9%	1.9%
Morges	2.0%	1.9%
Nyon	1.5%	1.4%
Ouest lausannois	4.1%	3.9%
Riviera-Pays-d'Enhaut	5.0%	5.0%
Vaud	3.8%	3.6%

- 1) Variation par rapport au mois précédent / à l'année précédente.
- 2) Dossier bénéficiant d'une prestation financière pour la première fois.
- 3) Dossier sans prestation financière depuis 6 mois. La date de fermeture correspond au dernier mois de prestation.
- 4) Personne vivant dans un ménage bénéficiant d'une prestation financière durant le mois.
- 5) Bénéficiaire principal avec prestation financière et conjoint ou concubin de la personne principale durant le mois.
- 6) Bénéficiaire du RI inscrit auprès d'un office régional de placement (ORP) à la fin du mois étudié.
- 7) Un dossier peut se trouver dans plusieurs sous-catégories.
- 8) Toute personne qui a suivi une mesure d'insertion sociale au moins un jour durant le mois. Les mesures d'insertion sociale sont délivrées par les centres sociaux régionaux (CSR)
- 9) Toute personne qui a suivi une mesure d'insertion professionnelle au moins un jour durant le mois et qui est bénéficiaire du RI. Les mesures d'insertion professionnelle sont délivrées par les ORP.
- 10) Cours, stages et mesures visant à la clarification des aptitudes professionnelles.
- 11) Bilan de compétence et cours.
- 12) Les mesures individualisées sont des mesures ne faisant pas partie du catalogue des mesures recommandées par le SPAS.
- 13) Le taux d'aide sociale correspond au nombre de personnes de 18 à 64 ans vivant dans un ménage avec prestation financière durant le mois rapporté à la population résidente permanente de 18 à 64 ans.
- 14) Communes de plus de 10'000 habitants.

Définitions relatives à la fiche mensuelle: <http://www.stat.vd.ch/ri>