

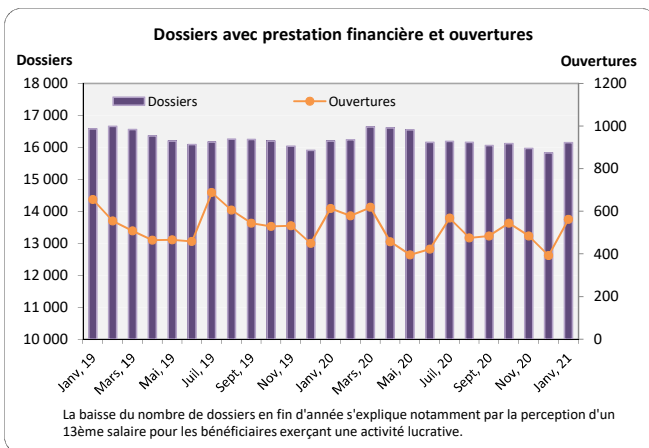
Données générales	Nombre	Variation mensuelle (1)	Variation annuelle (1)
Dossiers avec prestation financière	16'154	2.0%	-0.3%
Ouvertures de dossiers (2)	563	43.3%	-8.3%
Fermetures de dossiers, septembre 2020 (3)	513	-10.5%	-13.9%
Ensemble des bénéficiaires (4)	25'786	2.1%	-0.8%
Bénéficiaires, n. c. personnes à charge (5)	18'115	2.1%	-1.0%
Bénéficiaires suivis par un ORP (6)	2'558	1.3%	-4.5%
Mesures d'insertion sociale et professionnelle	2'766	-7.7%	-8.6%

## Dossiers avec prestation financière

Type de ressources	Nombre	%
Sans ressources	9'220	57%
Avec ressources (7)	6'934	43%
revenus d'activité	2'202	14%
revenus liés à une mesure d'insertion	9	0%
prestations LACI	336	2%
rentes et autres prestations sociales	4'560	28%
pensions alimentaires	1'015	6%
autres ressources	538	3%

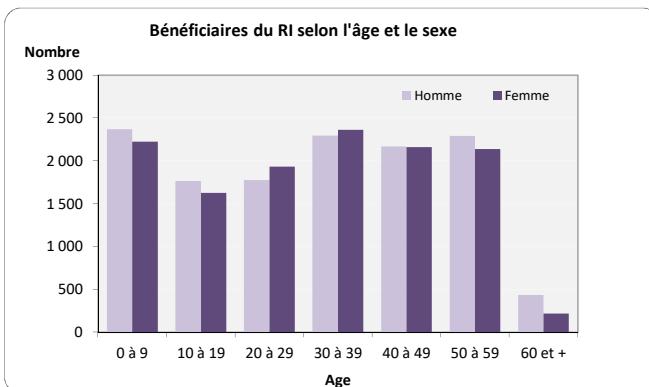
  

Type de ménage	Nombre	%
Personne seule	11'204	69%
Couple sans enfant	612	4%
Couple avec enfants mineurs	1'345	8%
Famille monoparentale avec enfants mineurs	2'979	18%
Famille avec adultes à charge	14	0%



## Ensemble des bénéficiaires

Type de personne	Nombre	%
Bénéficiaire principal	16'154	63%
Conjoint ou concubin de la personne principale	1'961	8%
Mineurs à charge	7'657	30%
Majeurs à charge	14	0%



## Bénéficiaires, non compris personnes à charge

	Bénéficiaires avec prestation financière		Bénéficiaires avec mesure d'insertion sociale (8)		Bénéficiaires suivis par un ORP avec ou sans prestation financière		Bénéficiaires suivis par un ORP avec mesure d'insertion professionnelle (9)	
	Nombre	%	Nombre	%	Nombre	%	Nombre	%
<b>Total</b>	<b>18'115</b>	<b>100%</b>	<b>2'303</b>	<b>100%</b>	<b>2'558</b>	<b>100%</b>	<b>370</b>	<b>100%</b>
<b>Sexe</b>								
Homme	9'118	50%	1'071	47%	1'596	62%	227	61%
Femme	8'997	50%	1'232	53%	962	38%	143	39%
<b>Age</b>								
Moins de 18 ans	70	0%	1	0%	1	0%	0	0%
18 à 25 ans	2'025	11%	645	28%	200	8%	20	5%
26 à 29 ans	1'955	11%	281	12%	259	10%	44	12%
30 à 39 ans	4'658	26%	617	27%	768	30%	114	31%
40 à 49 ans	4'328	24%	462	20%	703	27%	97	26%
50 à 59 ans	4'430	24%	286	12%	598	23%	94	25%
60 à 64 ans	528	3%	11	0%	29	1%	1	0%
65 ans et plus	121	1%	0	0%	0	0%	0	0%
<b>Nationalité</b>								
Suisse	8'986	50%	846	37%	1'345	53%	199	54%
Union européenne (UE-27)	3'066	17%	268	12%	460	18%	77	21%
Autre Europe (y c. Turquie)	1'642	9%	190	8%	167	7%	16	4%
Reste du monde	4'421	24%	999	43%	586	23%	78	21%
<b>Formation déclarée</b>								
Scolarité obligatoire	7'657	42%	953	41%	1'067	42%	130	35%
Formation professionnelle	4'899	27%	338	15%	877	34%	145	39%
Maturité	808	4%	94	4%	160	6%	25	7%
Ecole prof. sup., haute école	1'525	8%	129	6%	445	17%	69	19%
Non classable, inconnu	3'226	18%	789	34%	9	0%	1	0%

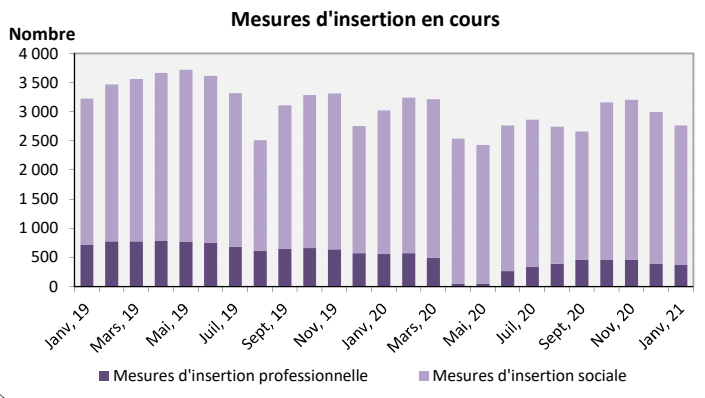
## Mesures d'insertion professionnelle et sociale

### Mesures d'insertion professionnelle 372

Stage professionnel	1%
Allocation cantonale d'initiation au travail	12%
Prestation de formation (10)	60%
Emploi d'insertion	27%

### Mesures d'insertion sociale 2'394

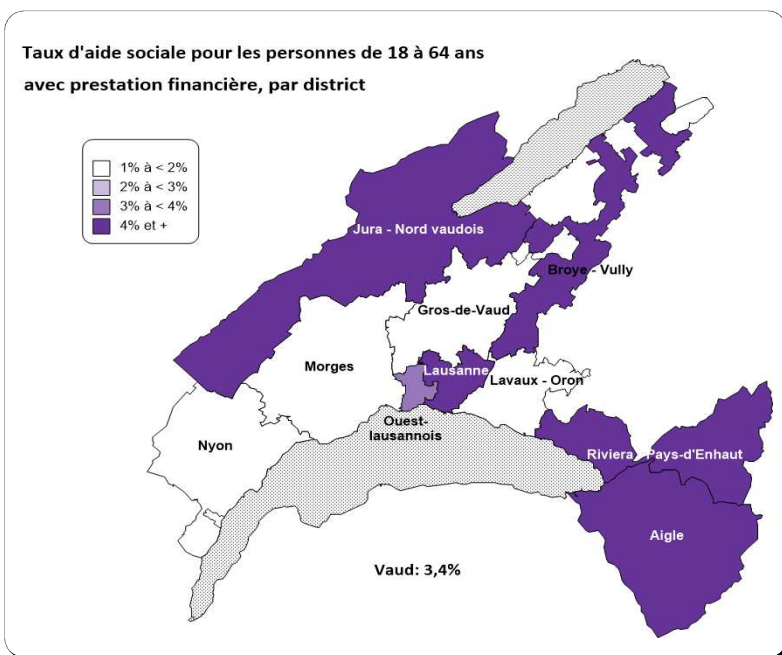
Formation (11)	47%
Restauration du lien social	10%
Préservation de la situation économique	25%
Individualisée (12)	18%



## Fermetures de dossiers, septembre 2020

Principaux motifs de fermeture	Nombre	Variation mensuelle
Amélioration de la situation financière	115	-25%
dont prise ou reprise d'emploi,		
changement de taux d'activité	101	-25%
Obtention autres prestations sociales	185	-7%
dont indemnité LACI	26	-13%
prestations complémentaires AVS/AI	34	-24%

## Taux d'aide sociale (13)



Villes (14)	Janv. 20	Janv. 21
Aigle	6.6%	7.1%
Ecublens	2.6%	2.4%
Gland	1.8%	1.6%
La Tour-de-Peilz	4.3%	4.5%
Lausanne	5.3%	5.2%
Lutry	1.0%	0.8%
Montreux	6.7%	6.7%
Morges	3.0%	2.8%
Nyon	2.3%	1.9%
Payerne	6.3%	6.2%
Prilly	5.2%	4.9%
Pully	1.9%	1.8%
Renens	4.6%	4.8%
Vevey	6.3%	6.3%
Yverdon-les-Bains	6.7%	6.3%

Districts	Janv. 20	Janv. 21
Aigle	5.1%	5.2%
Broye-Vully	4.6%	4.7%
Gros-de-Vaud	1.5%	1.5%
Jura-Nord vaudois	4.4%	4.2%
Lausanne	4.8%	4.7%
Lavaux-Oron	1.8%	1.7%
Morges	1.8%	1.7%
Nyon	1.3%	1.2%
Ouest lausannois	3.7%	3.6%
Riviera-Pays-d'Enhaut	4.8%	4.8%
<b>Vaud</b>	<b>3.5%</b>	<b>3.4%</b>

- Variation par rapport au mois précédent / à l'année précédente.
- Dossier bénéficiant d'une prestation financière pour la première fois.
- Dossier sans prestation financière depuis 6 mois. La date de fermeture correspond au dernier mois de prestation.
- Personne vivant dans un ménage bénéficiant d'une prestation financière durant le mois.
- Bénéficiaire principal avec prestation financière et conjoint ou concubin de la personne principale durant le mois.
- Bénéficiaire du RI inscrit auprès d'un office régional de placement (ORP) à la fin du mois étudié.
- Un dossier peut se trouver dans plusieurs sous-catégories.
- Toute personne qui a suivi une mesure d'insertion sociale au moins un jour durant le mois. Les mesures d'insertion sociale sont délivrées par les centres sociaux régionaux (CSR).
- Toute personne qui a suivi une mesure d'insertion professionnelle au moins un jour durant le mois et qui est bénéficiaire du RI. Les mesures d'insertion professionnelle sont délivrées par les ORP.
- Cours, stages et mesures visant à la clarification des aptitudes professionnelles.
- Bilans de compétence et cours.
- Les mesures individualisées sont des mesures ne faisant pas partie du catalogue des mesures recommandées par le SPAS.
- Le taux d'aide sociale correspond au nombre de personnes de 18 à 64 ans vivant dans un ménage avec une prestation financière durant le mois rapporté à la population résidente permanente de 18 à 64 ans.
- Communes de plus de 10'000 habitants.

Définitions relatives à la fiche mensuelle: <http://www.stat.vd.ch/ri>

Source des données: SPAS, SDE.