

Revenu d'insertion (RI), Vaud, février 2017



Statistique Vaud

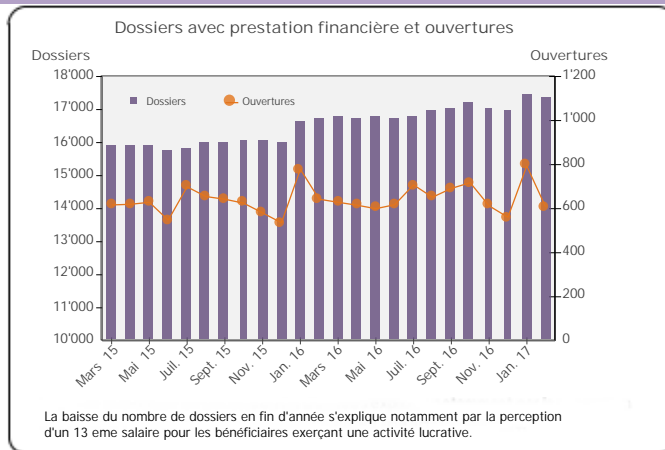
Département des finances
et des relations extérieures

Données générales	Nombre	Variation mensuelle (1)	Variation annuelle (1)
Dossiers avec prestation financière	17'367	-0.6%	3.8%
Ouverture de dossiers (2)	608	-23.4%	-5.4%
Fermetures de dossiers, octobre 2016 (3)	634	-0.6%	9.5%
Ensemble des bénéficiaires (4)	26'991	-0.4%	2.9%
Bénéficiaires, n.c. personnes à charges (5)	19'705	-0.5%	3.1%
Bénéficiaires suivis par un ORP (6)	3'139	-0.3%	-0.4%
Mesures d'insertion sociale et professionnelle	3'065	8.9%	0.7%

Dossiers avec prestation financière

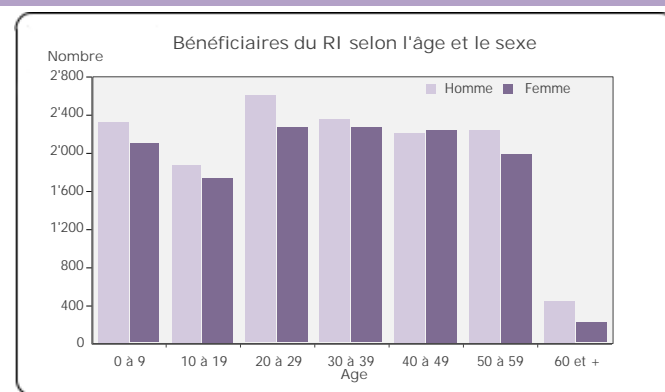
Type de ressources	Nombre	%
Sans ressources	10'486	60%
Avec ressources (7)	6'881	40%
revenus d'activité	2'600	15%
revenus liés à une mesure d'insertion	18	0%
prestations LACI	324	2%
rentes et autres prestations sociales	4'362	25%
pensions alimentaires	1'102	6%
autres ressources	489	3%

Type de ménage	Nombre	%
Personne seule	12'216	70%
Couple sans enfant	816	5%
Couple avec enfants mineurs	1'516	9%
Familles monoparentales avec enfants mineurs	2'795	16%
Famille avec adultes à charge	24	0%



Ensemble des bénéficiaires

Type de personne	Nombre	%
Bénéficiaire principal	17'367	64%
Conjoint ou concubin de la personne principale	2'338	9%
Mineurs à charge	7'262	27%
Majeurs à charge	24	0%

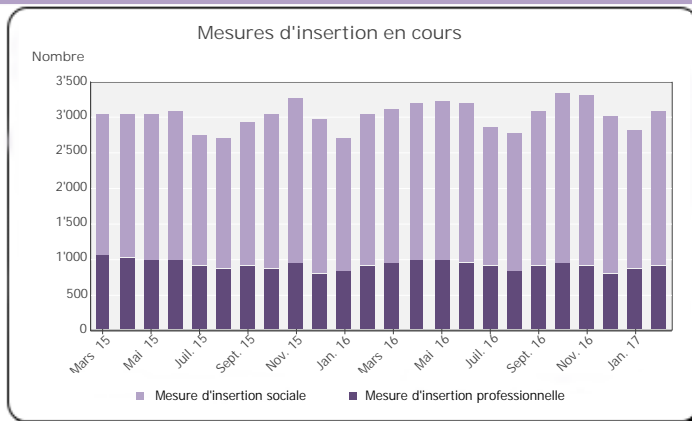


Bénéficiaires, non compris personnes à charge

	avec prestation financière		Bénéficiaires avec mesure d'insertion sociale (8)		Bénéficiaires suivis par un ORP			
	avec ou sans prestation financière	avec mesure d'insertion professionnelle (9)	avec ou sans prestation financière	avec mesure d'insertion professionnelle (9)				
Total	19'705	100%	2'087	100%	3'139	100%	904	100%
Sexe								
Homme	10'290	52%	1'048	50%	2'039	65%	599	66%
Femme	9'414	48%	1'039	50%	1'100	35%	305	34%
Age								
Moins de 18 ans	108	1%	0	0%	0	0%	0	0%
18 à 25 ans	3'566	18%	719	34%	297	9%	88	10%
26 à 29 ans	1'987	10%	271	13%	315	10%	97	11%
30 à 39 ans	4'639	24%	497	24%	782	25%	225	25%
40 à 49 ans	4'462	23%	380	18%	864	28%	255	28%
50 à 59 ans	4'235	21%	211	10%	800	25%	217	24%
60 à 64 ans	612	3%	9	0%	81	3%	22	2%
65 ans et plus	96	0%	0	0%	0	0%	0	0%
Nationalité								
Suisse	9'423	48%	834	40%	1'505	48%	451	50%
UE 27	3'657	19%	263	13%	713	23%	228	25%
Autre Europe	1'898	10%	110	5%	258	8%	67	7%
Reste du monde	4'727	24%	880	42%	663	21%	158	17%
Formation déclarée								
Scolarité obligatoire	8'370	42%	920	44%	1'416	45%	366	40%
Formation professionnelle	5'021	25%	347	17%	1'105	35%	352	39%
Maturité	843	4%	84	4%	149	5%	45	5%
Ecole prof. sup., haute école	1'513	8%	79	4%	452	14%	137	15%
Non classable/Inconnu	3'958	20%	657	31%	17	1%	4	0%

Mesures d'insertion professionnelle et sociale

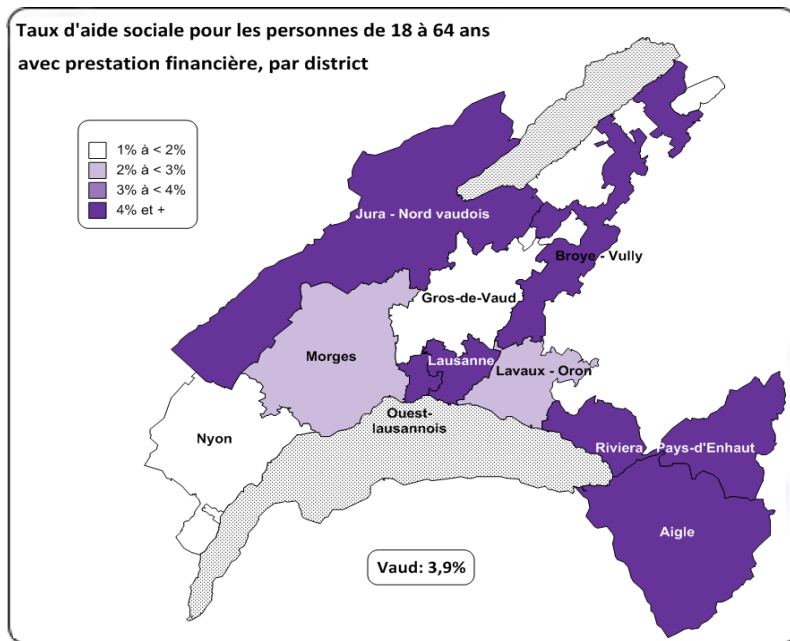
Mesures d'insertion professionnelle	914
Stage professionnelle	1%
Allocation cantonale d'initiation au travail	7%
Prestation de formation (10)	63%
Emploi d'insertion	29%
Mesures d'insertion sociale	2'151
Formation (11)	56%
Restauration du lien social	9%
Préservation de la situation économique	2%
Individualisée (12)	34%



Fermeture de dossiers, octobre 2016

Principaux motifs de fermeture	Nombre	Variation mensuelle
Amélioration de la situation financière	169	8%
dont prise ou reprise d'emploi,	150	6%
changement taux d'activité		
Obtention autres prestations sociales	196	-2%
dont indemnité LACI	34	-24%
prestations complémentaires AVS/AI	30	15%

Taux d'aide sociale (13)



Villes (14)	Fév. 16	Fév. 17
Lausanne	6.7%	6.5%
Prilly	6.3%	6.3%
Pully	2.0%	2.0%
Renens	5.3%	5.8%
Ecublens	2.8%	2.8%
Morges	3.6%	3.5%
Gland	2.3%	2.3%
Nyon	2.6%	2.7%
Montreux	5.8%	6.2%
La Tour-de-Peilz	4.9%	4.6%
Vevey	7.4%	7.3%
Yverdon-les-Bains	6.0%	6.7%
Districts		
Aigle	4.4%	4.7%
Broye-Vully	4.4%	4.6%
Gros-de-Vaud	1.7%	1.7%
Jura-Nord vaudois	4.2%	4.5%
Lausanne	6.1%	5.8%
Lavaux-Oron	1.9%	2.0%
Morges	2.1%	2.1%
Nyon	1.5%	1.6%
Ouest lausannois	4.2%	4.4%
Riviera-Pays-d'Enhaut	4.8%	5.0%
Vaud	3.9%	3.9%

- Variation par rapport au mois précédent / à l'année précédente.
- Dossier bénéficiant d'une prestation financière pour la première fois.
- Dossier sans prestation financière depuis 6 mois. La date de fermeture correspond au dernier mois de prestation.
- Personne vivant dans un ménage bénéficiant d'une prestation financière durant le mois.
- Bénéficiaire principal avec prestation financière et conjoint ou concubin de la personne principale durant le mois.
- Bénéficiaire du RI inscrit auprès d'un office régional de placement (ORP) à la fin du mois étudié.
- Un dossier peut se trouver dans plusieurs sous-catégories.
- Toute personne qui a suivi une mesure d'insertion sociale au moins un jour durant le mois. Les mesures d'insertion sociale sont délivrées par les centres sociaux régionaux (CSR)
- Toute personne qui a suivi une mesure d'insertion professionnelle au moins un jour durant le mois et qui est bénéficiaire du RI. Les mesures d'insertion professionnelle sont délivrées par les ORP.
- Cours, stages et mesures visant à la clarification des aptitudes professionnelles.
- Bilan de compétence et cours.
- Les mesures individualisées sont des mesures ne faisant pas partie du catalogue des mesures recommandées par le SPAS.
- Le taux d'aide sociale correspond au nombre de personnes de 18 à 64 ans vivant dans un ménage avec prestation financière durant le mois rapporté à la population résidente permanente de 18 à 64 ans.
- Communes de plus de 10'000 habitants.

Définitions relatives à la fiche mensuelle: <http://www.stat.vd.ch/ri>