

Revenu d'insertion (RI), Vaud, février 2018



Statistique Vaud

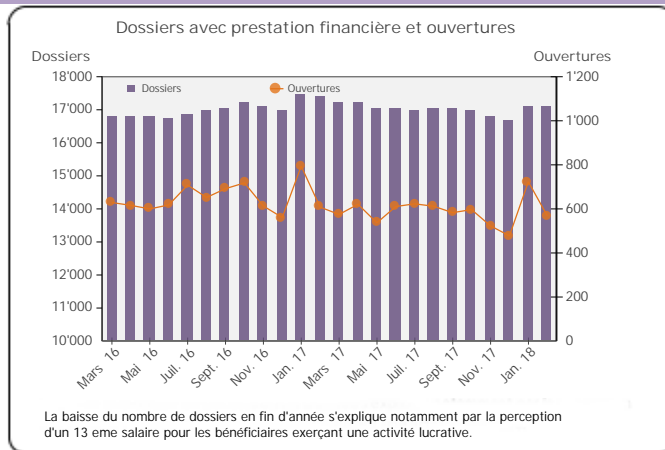
Département des finances
et des relations extérieures

Données générales	Nombre	Variation mensuelle (1)	Variation annuelle (1)
Dossiers avec prestation financière	17'068	-0.2%	-1.7%
Ouverture de dossiers (2)	569	-21.3%	-6.4%
Fermetures de dossiers, octobre 2017 (3)	606	-6.5%	-4.4%
Ensemble des bénéficiaires (4)	26'894	-0.1%	-0.4%
Bénéficiaires, n.c. personnes à charges (5)	19'331	-0.3%	-1.9%
Bénéficiaires suivis par un ORP (6)	2'951	1.2%	-6.0%
Mesures d'insertion sociale et professionnelle	3'569	8.0%	16.4%

Dossiers avec prestation financière

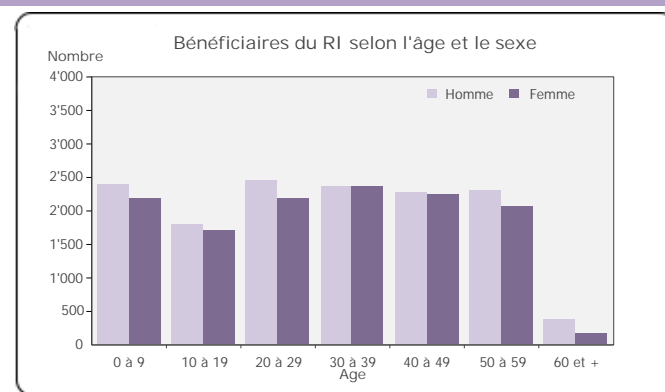
Type de ressources	Nombre	%
Sans ressources	10'192	60%
Avec ressources (7)	6'876	40%
revenus d'activité	2'611	15%
revenus liés à une mesure d'insertion	12	0%
prestations LACI	282	2%
rentes et autres prestations sociales	4'477	26%
pensions alimentaires	1'082	6%
autres ressources	405	2%

Type de ménage	Nombre	%
Personne seule	11'887	70%
Couple sans enfant	752	4%
Couple avec enfants mineurs	1'506	9%
Familles monoparentales avec enfants mineurs	2'906	17%
Famille avec adultes à charge	17	0%



Ensemble des bénéficiaires

Type de personne	Nombre	%
Bénéficiaire principal	17'068	63%
Conjoint ou concubin de la personne principale	2'263	8%
Mineurs à charge	7'546	28%
Majeurs à charge	17	0%

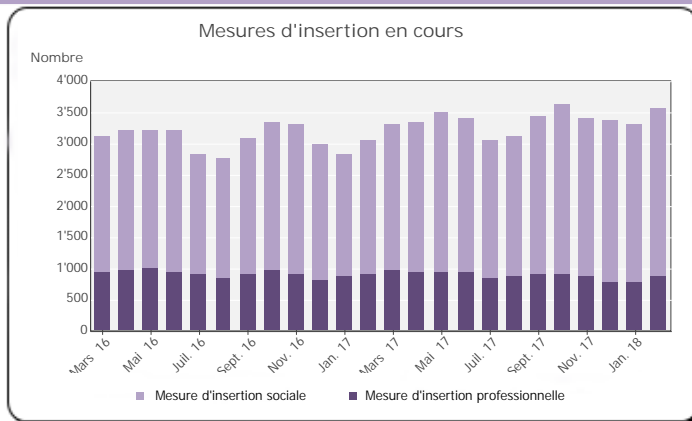


Bénéficiaires, non compris personnes à charge

	avec prestation financière		Bénéficiaires avec mesure d'insertion sociale (8)		Bénéficiaires suivis par un ORP			
	avec ou sans prestation financière	avec mesure d'insertion professionnelle (9)	avec ou sans prestation financière	avec mesure d'insertion professionnelle (9)				
Total	19'331	100%	2'576	100%	2'951	100%	867	100%
Sexe								
Homme	10'054	52%	1'409	55%	1'887	64%	569	66%
Femme	9'276	48%	1'167	45%	1'064	36%	298	34%
Age								
Moins de 18 ans	100	1%	2	0%	0	0%	0	0%
18 à 25 ans	3'032	16%	990	38%	232	8%	71	8%
26 à 29 ans	2'039	11%	353	14%	300	10%	79	9%
30 à 39 ans	4'710	24%	615	24%	797	27%	237	27%
40 à 49 ans	4'504	23%	388	15%	833	28%	264	30%
50 à 59 ans	4'369	23%	215	8%	733	25%	211	24%
60 à 64 ans	457	2%	8	0%	56	2%	5	1%
65 ans et plus	120	1%	5	0%	0	0%	0	0%
Nationalité								
Suisse	9'280	48%	908	35%	1'491	51%	464	54%
UE 27	3'406	18%	271	11%	624	21%	195	22%
Autre Europe	1'760	9%	137	5%	200	7%	65	7%
Reste du monde	4'885	25%	1'260	49%	636	22%	143	16%
Formation déclarée								
Scolarité obligatoire	8'001	41%	996	39%	1'251	42%	321	37%
Formation professionnelle	5'118	26%	343	13%	1'111	38%	365	42%
Maturité	814	4%	81	3%	139	5%	36	4%
Ecole prof. sup., haute école	1'525	8%	105	4%	446	15%	145	17%
Non classable/Inconnu	3'873	20%	1'051	41%	4	0%	0	0%

Mesures d'insertion professionnelle et sociale

Mesures d'insertion professionnelle	879
Stage professionnelle	1%
Allocation cantonale d'initiation au travail	7%
Prestation de formation (10)	61%
Emploi d'insertion	31%
Inconnu	0%
Mesures d'insertion sociale	2'691
Formation (11)	52%
Restauration du lien social	7%
Préservation de la situation économique	2%
Individualisée (12)	39%

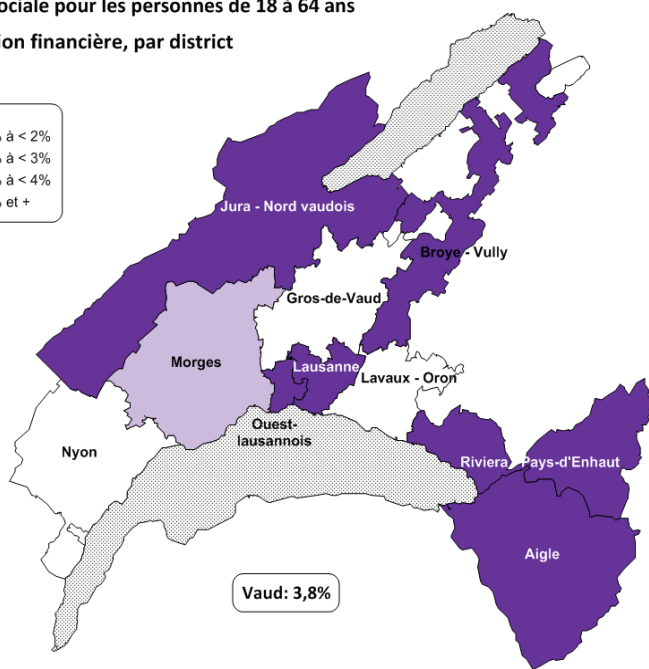



Fermeture de dossiers, octobre 2017

Principaux motifs de fermeture	Nombre	Variation mensuelle
Amélioration de la situation financière	140	-25%
dont prise ou reprise d'emploi,	130	-24%
changement taux d'activité		
Obtention autres prestations sociales	219	7%
dont indemnité LACI	35	-8%
prestations complémentaires AVS/AI	25	-31%

Taux d'aide sociale (13)

Taux d'aide sociale pour les personnes de 18 à 64 ans avec prestation financière, par district



Villes (14)	Fév. 17	Fév. 18
Aigle	6.4%	6.3%
Lausanne	6.5%	6.1%
Prilly	6.3%	6.0%
Pully	2.0%	1.9%
Renens	5.8%	5.2%
Lutry	1.0%	1.2%
Ecublens	2.8%	2.7%
Morges	3.5%	3.3%
Gland	2.3%	2.1%
Nyon	2.7%	2.2%
Montreux	6.2%	6.6%
La Tour-de-Peilz	4.6%	4.5%
Vevey	7.3%	6.7%
Yverdon-les-Bains	6.7%	6.2%
Districts		
Aigle	4.7%	4.9%
Broye-Vully	4.6%	4.6%
Gros-de-Vaud	1.7%	1.5%
Jura-Nord vaudois	4.5%	4.4%
Lausanne	5.8%	5.4%
Lavaux-Oron	2.0%	1.9%
Morges	2.1%	2.0%
Nyon	1.6%	1.5%
Ouest lausannois	4.4%	4.1%
Riviera-Pays-d'Enhaut	5.0%	5.0%
Vaud	3.9%	3.8%

- Variation par rapport au mois précédent / à l'année précédente.
- Dossier bénéficiant d'une prestation financière pour la première fois.
- Dossier sans prestation financière depuis 6 mois. La date de fermeture correspond au dernier mois de prestation.
- Personne vivant dans un ménage bénéficiant d'une prestation financière durant le mois.
- Bénéficiaire principal avec prestation financière et conjoint ou concubin de la personne principale durant le mois.
- Bénéficiaire du RI inscrit auprès d'un office régional de placement (ORP) à la fin du mois étudié.
- Un dossier peut se trouver dans plusieurs sous-catégories.
- Toute personne qui a suivi une mesure d'insertion sociale au moins un jour durant le mois. Les mesures d'insertion sociale sont délivrées par les centres sociaux régionaux (CSR)
- Toute personne qui a suivi une mesure d'insertion professionnelle au moins un jour durant le mois et qui est bénéficiaire du RI. Les mesures d'insertion professionnelle sont délivrées par les ORP.
- Cours, stages et mesures visant à la clarification des aptitudes professionnelles.
- Bilan de compétence et cours.
- Les mesures individualisées sont des mesures ne faisant pas partie du catalogue des mesures recommandées par le SPAS.
- Le taux d'aide sociale correspond au nombre de personnes de 18 à 64 ans vivant dans un ménage avec prestation financière durant le mois rapporté à la population résidente permanente de 18 à 64 ans.
- Communes de plus de 10'000 habitants.

Définitions relatives à la fiche mensuelle: <http://www.stat.vd.ch/ri>