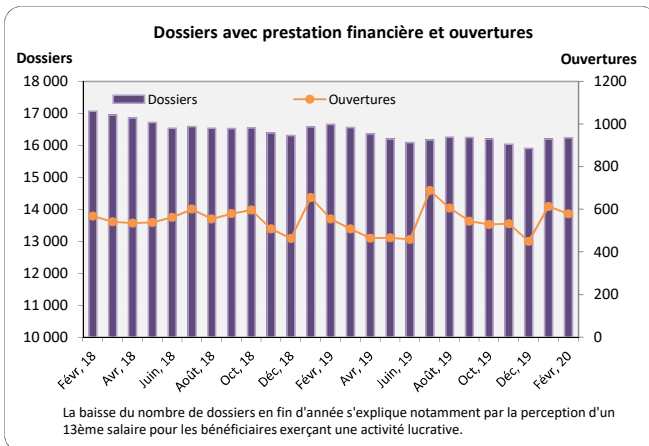


Données générales	Nombre	Variation mensuelle (1)	Variation annuelle (1)
Dossiers avec prestation financière	16'239	0.2%	-2.6%
Ouvertures de dossiers (2)	579	-5.7%	4.3%
Fermetures de dossiers, octobre 2019 (3)	630	5.7%	1.3%
Ensemble des bénéficiaires (4)	26'043	0.2%	-2.2%
Bénéficiaires, n. c. personnes à charge (5)	18'336	0.2%	-2.9%
Bénéficiaires suivis par un ORP (6)	2'682	0.1%	-8.2%
Mesures d'insertion sociale et professionnelle	3'249	7.2%	-6.3%

Dossiers avec prestation financière

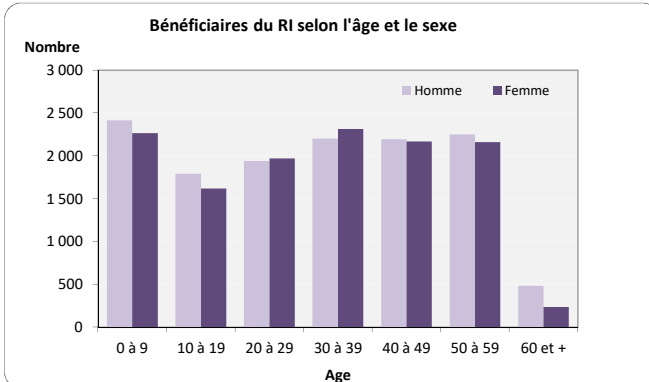
Type de ressources	Nombre	%
Sans ressources	9'258	57%
Avec ressources (7)	6'981	43%
revenus d'activité	2'471	15%
revenus liés à une mesure d'insertion	12	0%
prestations LACI	242	1%
rentes et autres prestations sociales	4'675	29%
pensions alimentaires	1'056	7%
autres ressources	441	3%

Type de ménage	Nombre	%
Personne seule	11'183	69%
Couple sans enfant	664	4%
Couple avec enfants mineurs	1'427	9%
Famille monoparentale avec enfants mineurs	2'950	18%
Famille avec adultes à charge	15	0%



Ensemble des bénéficiaires

Type de personne	Nombre	%
Bénéficiaire principal	16'239	62%
Conjoint ou concubin de la personne principale	2'097	8%
Mineurs à charge	7'692	30%
Majeurs à charge	15	0%



Bénéficiaires, non compris personnes à charge

	Bénéficiaires				Bénéficiaires suivis par un ORP			
	avec prestation financière		avec mesure d'insertion sociale (8)		avec ou sans prestation financière		avec mesure d'insertion professionnelle (9)	
Total	18'336	100%	2'562	100%	2'682	100%	568	100%
Sexe								
Homme	9'274	51%	1'281	50%	1'624	61%	340	60%
Femme	9'062	49%	1'281	50%	1'058	39%	225	40%
Age								
Moins de 18 ans	90	0%	1	0%	0	0%	0	0%
18 à 25 ans	2'217	12%	768	30%	199	7%	49	9%
26 à 29 ans	2'019	11%	336	13%	305	11%	52	9%
30 à 39 ans	4'516	25%	687	27%	761	28%	177	31%
40 à 49 ans	4'360	24%	461	18%	709	26%	141	25%
50 à 59 ans	4'413	24%	293	11%	656	24%	142	25%
60 à 64 ans	586	3%	13	1%	52	2%	7	1%
65 ans et plus	135	1%	3	0%	0	0%	0	0%
Nationalité								
Suisse	9'130	50%	938	37%	1'398	52%	340	60%
Union européenne (UE-27)	3'071	17%	258	10%	492	18%	112	20%
Autre Europe (y c. Turquie)	1'702	9%	184	7%	196	7%	31	5%
Reste du monde	4'433	24%	1'182	46%	596	22%	85	15%
Formation déclarée								
Scolarité obligatoire	7'851	43%	1'044	41%	1'123	42%	179	32%
Formation professionnelle	5'026	27%	377	15%	938	35%	246	43%
Maturité	806	4%	101	4%	161	6%	39	7%
Ecole prof. sup., haute école	1'589	9%	138	5%	454	17%	104	18%
Non classable, inconnu	3'064	17%	902	35%	6	0%	0	0%

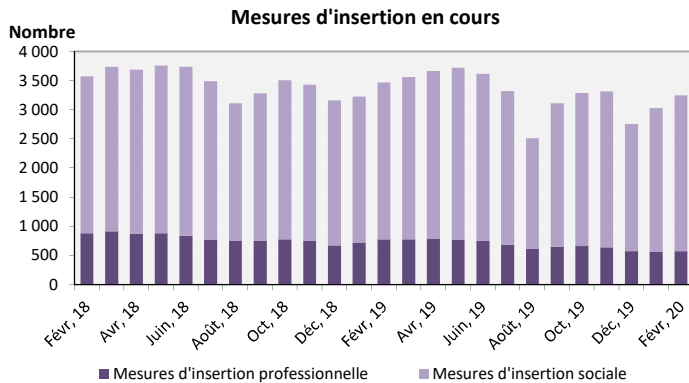
Mesures d'insertion professionnelle et sociale

Mesures d'insertion professionnelle 574

Stage professionnel	1%
Allocation cantonale d'initiation au travail	9%
Prestation de formation (10)	57%
Emploi d'insertion	33%

Mesures d'insertion sociale 2'675

Formation (11)	34%
Restauration du lien social	8%
Préservation de la situation économique	25%
Individualisée (12)	33%

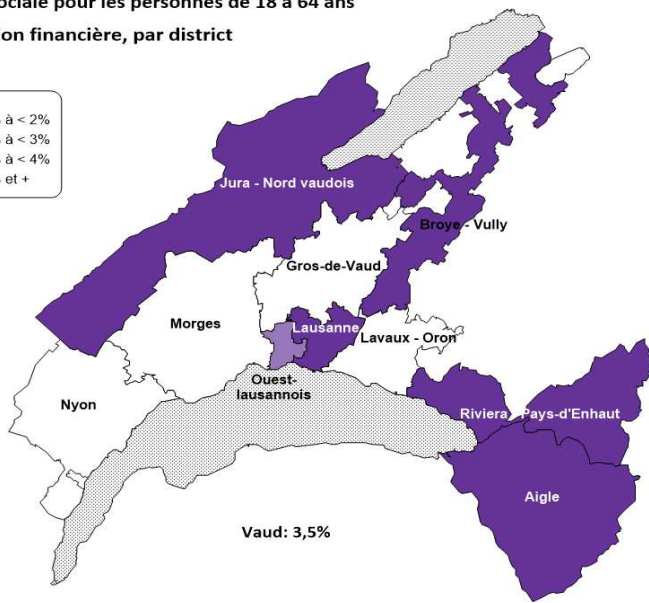



Fermetures de dossiers, octobre 2019

Principaux motifs de fermeture	Nombre	Variation mensuelle
Amélioration de la situation financière	151	-4%
dont prise ou reprise d'emploi,		
changement de taux d'activité	136	-8%
Obtention autres prestations sociales	255	14%
dont indemnité LACI	28	12%
prestations complémentaires AVS/AI	48	-11%

Taux d'aide sociale (13)

Taux d'aide sociale pour les personnes de 18 à 64 ans avec prestation financière, par district



Villes (14)	Févr. 19	Févr. 20
Aigle	6.5%	6.6%
Lausanne	5.6%	5.3%
Prilly	5.5%	5.3%
Pully	1.7%	1.8%
Renens	5.4%	4.7%
Lutry	0.8%	0.9%
Ecublens	2.4%	2.6%
Morges	3.0%	3.0%
Gland	1.9%	1.7%
Nyon	2.2%	2.2%
Payerne	6.3%	6.1%
Montreux	6.9%	6.6%
La Tour-de-Peilz	4.6%	4.4%
Vevey	6.9%	6.4%
Yverdon-les-Bains	6.3%	6.8%

Districts	Févr. 19	Févr. 20
Aigle	4.9%	5.1%
Broye-Vully	4.7%	4.6%
Gros-de-Vaud	1.6%	1.5%
Jura-Nord vaudois	4.3%	4.4%
Lausanne	5.1%	4.8%
Lavaux-Oron	1.8%	1.7%
Morges	1.9%	1.8%
Nyon	1.4%	1.3%
Ouest lausannois	3.9%	3.7%
Riviera-Pays-d'Enhaut	5.1%	4.8%
Vaud	3.6%	3.5%

- Variation par rapport au mois précédent / à l'année précédente.
- Dossier bénéficiant d'une prestation financière pour la première fois.
- Dossier sans prestation financière depuis 6 mois. La date de fermeture correspond au dernier mois de prestation.
- Personne vivant dans un ménage bénéficiant d'une prestation financière durant le mois.
- Bénéficiaire principal avec prestation financière et conjoint ou concubin de la personne principale durant le mois.
- Bénéficiaire du RI inscrit auprès d'un office régional de placement (ORP) à la fin du mois étudié.
- Un dossier peut se trouver dans plusieurs sous-catégories.
- Toute personne qui a suivi une mesure d'insertion sociale au moins un jour durant le mois. Les mesures d'insertion sociale sont délivrées par les centres sociaux régionaux (CSR).
- Toute personne qui a suivi une mesure d'insertion professionnelle au moins un jour durant le mois et qui est bénéficiaire du RI. Les mesures d'insertion professionnelle sont délivrées par les ORP.
- Cours, stages et mesures visant à la clarification des aptitudes professionnelles.
- Bilans de compétence et cours.
- Les mesures individualisées sont des mesures ne faisant pas partie du catalogue des mesures recommandées par le SPAS.
- Le taux d'aide sociale correspond au nombre de personnes de 18 à 64 ans vivant dans un ménage avec une prestation financière durant le mois rapporté à la population résidente permanente de 18 à 64 ans.
- Communes de plus de 10'000 habitants.

Définitions relatives à la fiche mensuelle: <http://www.stat.vd.ch/ri>

Source des données: SPAS, SDE.