

Revenu d'insertion (RI), Vaud, février 2022



STATISTIQUE VAUD
Département des finances
et de l'agriculture (DFA)

Données générales	Nombre	Variation mensuelle (1)	Variation annuelle (1)
Dossiers avec prestation financière	15'361	0.0%	-4.9%
Ouvertures de dossiers (2)	448	-18.1%	-3.9%
Fermetures de dossiers, Octobre 2021 (3)	549	9.8%	-10.9%
Ensemble des bénéficiaires (4)	24'865	0.0%	-3.9%
Bénéficiaires, n. c. personnes à charge (5)	17'253	-0.1%	-4.9%
Bénéficiaires aptes au placement suivis par un ORP ou une UC (6)	2'187	0.0%	-14.3%
Mesures d'insertion sociale et professionnelle	2'342	3.2%	-10.1%

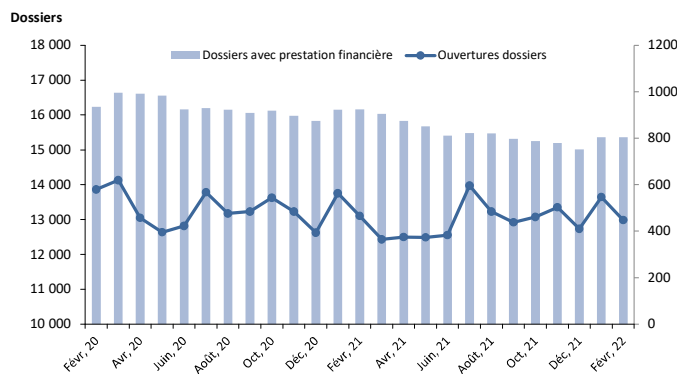
Dossiers avec prestation financière

Type de ressources	Nombre	%
Sans ressources	8'245	54%
Avec ressources (7)	7'116	46%
revenus d'activité	2'517	16%
prestations LACI	276	2%
allocations familiales	3'472	23%
pensions alimentaires	948	6%
rentes	989	6%
PC AVS/AI	336	2%
autres prestations sous condition de ressources (8)	355	2%
autres ressources	1'502	10%

Type de ménage

Personne seule	10'505	68%
Couple sans enfant	581	4%
Couple avec enfants	1'313	9%
Famille monoparentale	2'962	19%

Dossiers avec prestation financière et ouvertures

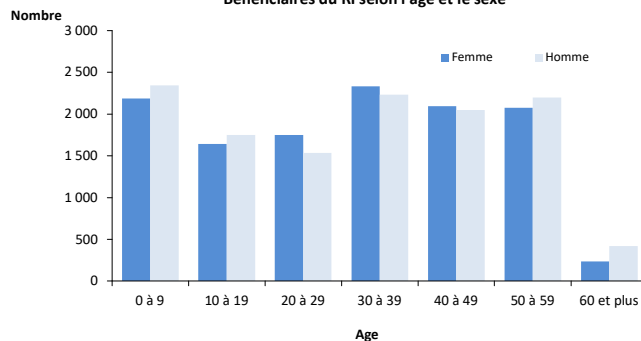


La baisse du nombre de dossiers en fin d'année s'explique notamment par la perception d'un 13ème salaire pour les bénéficiaires exerçant une activité lucrative.

Ensemble des bénéficiaires

Type de personne	Nombre	%
Bénéficiaire principal	15'296	62%
Conjoint ou concubin de la personne principale	1'901	8%
Mineurs à charge	7'604	31%
Majeurs à charge	8	0%
Autres	56	0%

Bénéficiaires du RI selon l'âge et le sexe

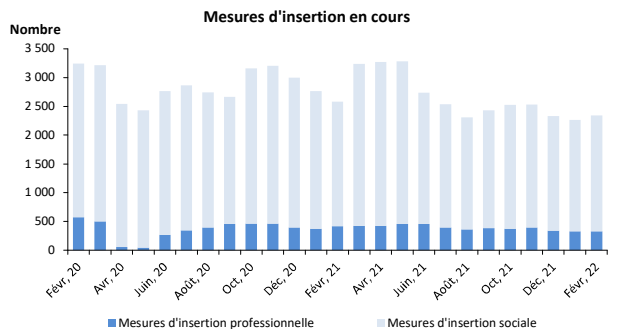


Bénéficiaires, non compris personnes à charge

	Bénéficiaires avec prestation financière		Bénéficiaires avec mesure d'insertion sociale (9)		Bénéficiaires aptes au placement suivis par un ORP ou une UC avec ou sans prestation financière		Bénéficiaires avec mesure d'insertion professionnelle (10)	
	Nombre	%	Nombre	%	Nombre	%	Nombre	%
Total	17'253	100%	1'938	100%	2'187	100%	328	100%
Sexe								
Homme	8'600	50%	846	44%	1'346	62%	206	63%
Femme	8'653	50%	1'092	56%	841	38%	122	37%
Age								
Moins de 18 ans	62	0%	1	0%	0	0%	0	0%
18 à 25 ans	1'802	10%	172	9%	141	0%	0	0%
26 à 29 ans	1'739	10%	249	13%	206	9%	23	7%
30 à 39 ans	4'569	26%	690	36%	668	31%	36	11%
40 à 49 ans	4'146	24%	503	26%	586	27%	98	30%
50 à 59 ans	4'278	25%	305	16%	553	25%	94	29%
60 à 64 ans	523	3%	17	1%	33	2%	75	23%
65 ans et plus	134	1%	1	0%	0	0%	2	0%
Nationalité								
Suisse	8'287	48%	582	30%	1'143	52%	181	55%
Union européenne (UE-27)	2'855	17%	193	10%	417	19%	68	21%
Autre Europe (y c. Turquie)	1'623	9%	248	13%	144	7%	24	7%
Reste du monde, apatride ou inconnu	4'488	26%	915	47%	483	22%	55	17%
Formation déclarée								
Scolarité obligatoire	7'962	46%	676	35%	903	41%	107	33%
Formation professionnelle	4'353	25%	320	17%	768	35%	140	43%
Maturité	653	4%	60	3%	123	6%	24	7%
Ecole prof. sup., haute école	1'323	8%	130	7%	389	18%	57	17%
Non classable, inconnu	2'962	17%	752	39%	4	0%	0	0%

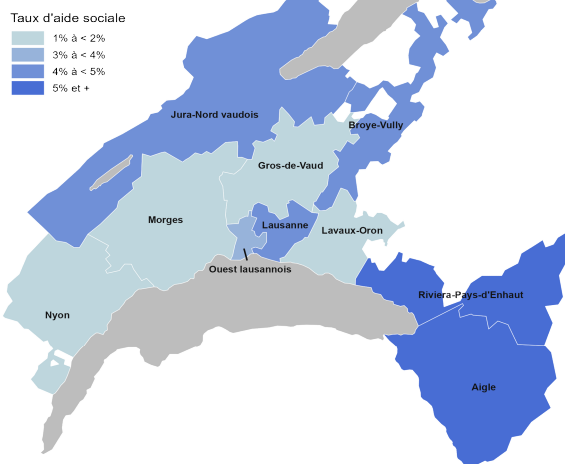
Mesures d'insertion professionnelle et sociale

Mesures d'insertion professionnelle	328
Stage professionnel	2%
Allocation cantonale d'initiation au travail	12%
Prestation de formation (11)	58%
Emploi d'insertion	28%
Mesures d'insertion sociale	2'014
Développement des capacités de base	23%
Rétablissement du lien social	15%
Insertion socio-professionnelle	34%
Mesures hors catalogue (12)	18%
Autres mesures	9%



Taux d'aide sociale (13)

Taux d'aide sociale pour les personnes de 18 à 64 ans avec prestation financière, par district



Villes (14)	Févr. 21	Févr. 22
Aigle	7.3%	7.4%
Bussigny-p.-Lausanne	3.1%	2.6%
Ecublens	2.4%	2.2%
Gland	1.6%	1.5%
La Tour-de-Peilz	4.6%	4.3%
Lausanne	5.2%	4.8%
Lutry	0.9%	0.8%
Montreux	6.7%	6.6%
Morges	2.9%	2.5%
Nyon	1.9%	1.7%
Payenne	6.2%	6.3%
Prilly	5.0%	4.4%
Pully	1.9%	1.8%
Vevey	4.9%	4.5%
Yverdon-les-Bains	6.3%	6.3%
Districts		
Aigle	5.3%	5.4%
Broye-Vully	4.7%	4.5%
Gros-de-Vaud	1.5%	1.4%
Jura-Nord vaudois	4.2%	3.9%
Lausanne	4.7%	4.3%
Lavaux-Oron	1.8%	1.7%
Morges	1.7%	1.6%
Nyon	1.2%	1.1%
Ouest lausannois	3.7%	3.4%
Riviera-Pays-d'Enhaut	4.9%	4.7%
Vaud	3.4%	3.2%

- Variation par rapport au mois précédent / à l'année précédente.
- Dossier bénéficiant d'une prestation financière pour la première fois.
- Dossier sans prestation financière depuis 6 mois. La date de fermeture correspond au dernier mois de prestation.
- Personne vivant dans un ménage bénéficiant d'une prestation financière durant le mois.
- Bénéficiaire principal avec prestation financière et conjoint ou concubin de la personne principale durant le mois.
- Bénéficiaire du RI apte au placement (au sens du Secrétariat d'Etat à l'économie – SECO), inscrit auprès d'un office régional de placement (ORP) ou d'une unité commune ORP-CSR (UC) à la fin du mois étudié.
- Un dossier peut se trouver dans plusieurs sous-catégories.
- Bourses d'études, avances sur pensions alimentaires et rente-pont (cantonale).
- Toute personne qui a suivi une mesure d'insertion sociale au moins un jour durant le mois. Les mesures d'insertion sociale sont délivrées par les centres sociaux régionaux (CSR). Depuis mi-2021, les mesures d'insertion pour les bénéficiaires du dispositif JAD (Jeunes adultes de 18 à 25 ans), dites « MIS de transition », ne sont plus prises en compte dans le décompte des mesures d'insertion.
- Toute personne qui a suivi une mesure d'insertion professionnelle au moins un jour durant le mois et qui est bénéficiaire du RI. Les mesures d'insertion professionnelle sont délivrées par les ORP ou les UC.
- Cours, stages et mesures visant à la clarification des aptitudes professionnelles.
- Une MIS individualisée doit répondre à un besoin d'insertion spécifique d'un bénéficiaire pour lequel le catalogue des MIS standard ne peut offrir de MIS appropriée.
- Le taux d'aide sociale correspond au nombre de personnes de 18 à 64 ans vivant dans un ménage avec une prestation financière.
- Communes de plus de 10'000 habitants.

Source des données: DGCS, DGEM.