

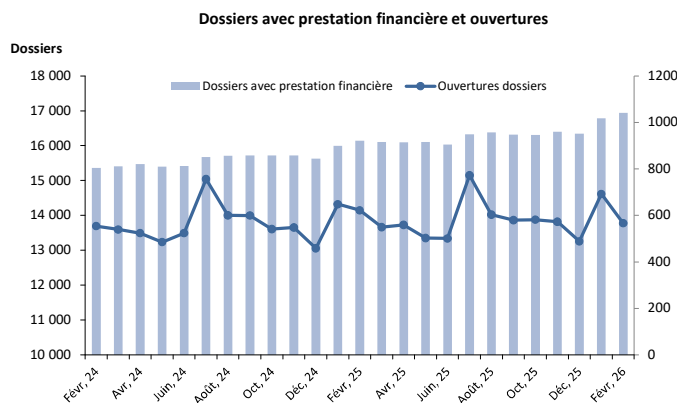
Données générales	Nombre	Variation mensuelle (1)	Variation annuelle (1)
Dossiers avec prestation financière	16'940	0.9%	4.9%
Ouvertures de dossiers (2)	566	-18.2%	-9.0%
Fermetures de dossiers, Octobre 2025 (3)	511	-6.2%	-6.4%
Ensemble des bénéficiaires (4)	27'287	1.1%	4.1%
Bénéficiaires, n. c. personnes à charge (5)	18'906	1.0%	4.5%
Bénéficiaires, n. c. personnes à charge, suivis par une UC (6)	2'933	2.9%	14.6%
Bénéficiaires aptes au placement suivis par un ORP ou une UC (7)	2'194	2.4%	18.4%
Mesures d'insertion sociale et professionnelle	3'304	7.1%	6.9%

Dossiers avec prestation financière

Type de ressources	Nombre	%
Sans ressources	8'720	51%
Avec ressources (8)	8'220	49%
revenus d'activité	2'467	15%
prestations LACI	323	2%
allocations familiales	3'902	23%
pensions alimentaires	994	6%
rentes	1'334	8%
PC AVS/AI	385	2%
autres prestations sous condition de ressources (9)	501	3%
autres ressources	2'300	14%

Type de ménage

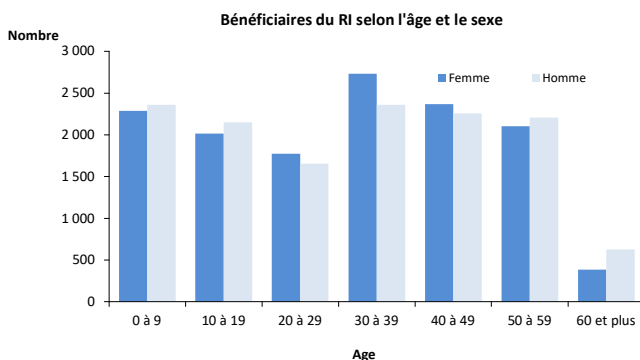
Personne seule	11'719	69%
Couple sans enfant	554	3%
Couple avec enfants	1'412	8%
Famille monoparentale	3'255	19%



La baisse du nombre de dossiers en fin d'année s'explique notamment par la perception d'un 13ème salaire pour les bénéficiaires exerçant une activité lucrative.

Ensemble des bénéficiaires

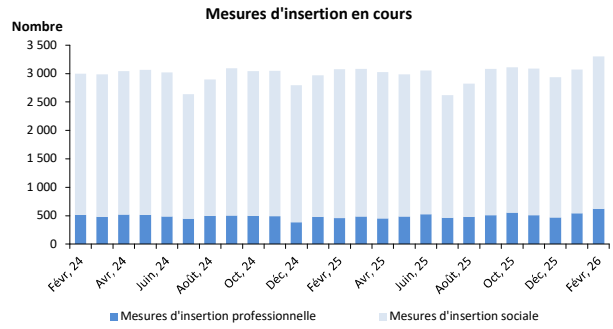
Type de personne	Nombre	%
Bénéficiaire principal	16'881	62%
Conjoint ou concubin de la personne principale	1'971	7%
Mineurs à charge	8'369	31%
Majeurs à charge	12	0%
Autres	54	0%



Bénéficiaires, non compris personnes à charge

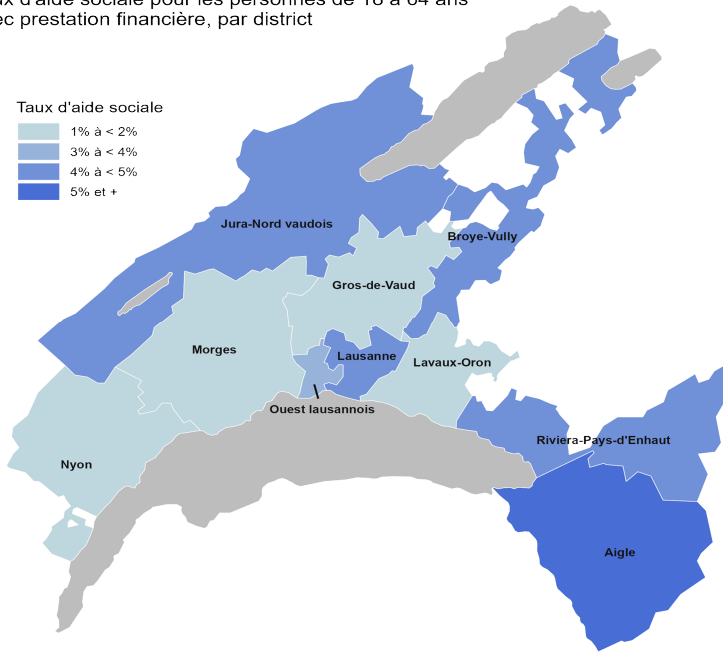
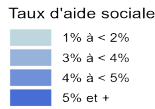
	Bénéficiaires				Bénéficiaires aptes au placement suivis par un ORP ou une UC			
	avec prestation financière		avec mesure d'insertion sociale (10)		avec ou sans prestation financière		avec mesure d'insertion professionnelle (11)	
Total	18'906	100%	2'540	100%	2'194	100%	607	100%
Sexe								
Homme	9'335	49%	1'097	43%	1'341	61%	377	62%
Femme	9'571	51%	1'443	57%	853	39%	230	38%
Age								
Moins de 18 ans	61	0%	0	0%	0	0%	0	0%
18 à 25 ans	2'021	11%	220	9%	175	0%	0	0%
26 à 29 ans	1'785	9%	257	10%	233	11%	51	8%
30 à 39 ans	5'090	27%	943	37%	724	33%	70	12%
40 à 49 ans	4'626	24%	705	28%	589	27%	203	33%
50 à 59 ans	4'309	23%	378	15%	441	20%	153	25%
60 à 64 ans	742	4%	27	1%	32	1%	124	20%
65 ans et plus	272	1%	10	0%	0	0%	6	0%
Nationalité								
Suisse	8'739	46%	710	28%	1'101	50%	287	47%
Union européenne (UE-27)	3'147	17%	264	10%	448	20%	133	22%
Autre Europe (y c. Turquie)	1'926	10%	474	19%	162	7%	51	8%
Reste du monde, apatride ou inconnu	5'094	27%	1'092	43%	483	22%	136	22%
Formation déclarée								
Scolarité obligatoire	7'642	40%	733	29%	858	39%	239	39%
Formation professionnelle	4'184	22%	349	14%	774	35%	213	35%
Maturité	538	3%	52	2%	113	5%	33	5%
Ecole prof. sup., haute école	1'420	8%	149	6%	438	20%	118	19%
Non classable, inconnu	5'122	27%	1'257	49%	11	1%	4	0%

Mesures d'insertion professionnelle	620
Stage professionnel	1%
Allocation cantonale d'initiation au travail	6%
Prestation de formation (12)	63%
Emploi d'insertion	30%
Mesures d'insertion sociale	2'684
Insertion socio-professionnelle	34%
Développement des capacités de base	27%
Rétablissement du lien social	19%
Mesures d'insertion pour les familles	6%
Mesures hors catalogue (13)	14%



Taux d'aide sociale (14)

Taux d'aide sociale pour les personnes de 18 à 64 ans avec prestation financière, par district



Villes (15)	Févr. 25	Févr. 26
Aigle	6.9%	7.2%
Blonay-St-Légier	1.4%	1.3%
Bussigny-p.-Lausanne	3.0%	3.0%
Chavannes-p.-Renens	2.9%	3.1%
Crissier	3.4%	3.9%
Ecublens	2.3%	2.5%
Gland	1.6%	1.8%
La Tour-de-Peilz	4.3%	4.2%
Lausanne	4.7%	4.8%
Lutry	0.9%	1.2%
Montreux	6.2%	6.2%
Morges	2.7%	2.7%
Nyon	1.7%	1.8%
Payerne	6.1%	6.2%
Prilly	4.3%	4.3%
Pully	1.7%	1.9%
Renens	4.7%	4.8%
Vevey	5.9%	6.1%
Yverdon-les-Bains	6.1%	6.5%

Districts	Févr. 25	Févr. 26
Aigle	5.1%	5.2%
Broye-Vully	4.4%	4.7%
Gros-de-Vaud	1.5%	1.6%
Jura-Nord vaudois	4.2%	4.4%
Lausanne	4.3%	4.4%
Lavaux-Oron	1.8%	1.8%
Morges	1.7%	1.8%
Nyon	1.1%	1.2%
Ouest lausannois	3.4%	3.6%
Riviera-Pays-d'Enhaut	4.5%	4.5%
Vaud	3.3%	3.4%

- Variation par rapport au mois précédent / à l'année précédente.
- Dossier bénéficiant d'une prestation financière pour la première fois.
- Dossier sans prestation financière depuis 6 mois. La date de fermeture correspond au dernier mois de prestation.
- Personne vivant dans un ménage bénéficiant d'une prestation financière durant le mois.
- Bénéficiaire principal avec prestation financière et conjoint ou concubin de la personne principale durant le mois.
- Bénéficiaire orienté en unité commune ORP-CSR (UC) au moins un jour durant le mois, quel que soit le type de suivi (assistant social, conseiller en placement ou suivi mixte).
- Bénéficiaire du RI apte au placement (au sens du Secrétariat d'Etat à l'économie - SECO), inscrit auprès d'un office régional de placement (ORP) ou d'une unité commune ORP-CSR (UC) à la fin du mois étudié.
- Un dossier peut se trouver dans plusieurs sous-catégories.
- Bourses d'études, avances sur pensions alimentaires et rente-pont (cantonale).
- Toute personne qui a suivi une mesure d'insertion sociale au moins un jour durant le mois. Les mesures d'insertion sociale sont délivrées par les centres sociaux régionaux (CSR). Depuis mi-2021, les mesures d'insertion pour les bénéficiaires du dispositif JAD (jeunes adultes de 18 à 25 ans), dites « MIS de transition », ne sont plus prises en compte dans le décompte des mesures d'insertion.
- Toute personne qui a suivi une mesure d'insertion professionnelle au moins un jour durant le mois et qui est bénéficiaire du RI. Les mesures d'insertion professionnelle sont délivrées par les ORP ou les UC.
- Cours, stages et mesures visant à la clarification des aptitudes professionnelles.
- Une MIS individualisée doit répondre à un besoin d'insertion spécifique d'un bénéficiaire pour lequel le catalogue des MIS standard ne peut offrir de MIS appropriée.
- Le taux d'aide sociale correspond au nombre de personnes de 18 à 64 ans vivant dans un ménage avec une prestation financière.
- Communes de plus de 10'000 habitants.