

Revenu d'insertion (RI), Vaud, mars 2017



Statistique Vaud

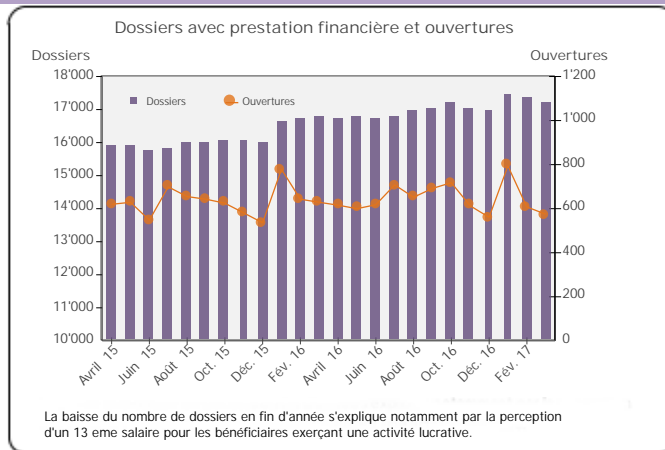
Département des finances
et des relations extérieures

Données générales	Nombre	Variation mensuelle (1)	Variation annuelle (1)
Dossiers avec prestation financière	17'193	-1.0%	2.5%
Ouverture de dossiers (2)	574	-5.6%	-8.7%
Fermetures de dossiers, novembre 2016 (3)	506	-20.2%	15.0%
Ensemble des bénéficiaires (4)	26'802	-0.7%	2.2%
Bénéficiaires, n.c. personnes à charges (5)	19'495	-1.1%	1.9%
Bénéficiaires suivis par un ORP (6)	3'170	1.0%	-3.3%
Mesures d'insertion sociale et professionnelle	3'299	7.6%	5.6%

Dossiers avec prestation financière

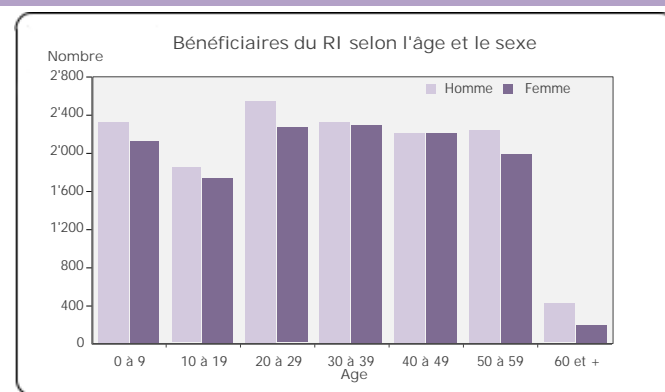
Type de ressources	Nombre	%
Sans ressources	10'486	61%
Avec ressources (7)	6'707	39%
revenus d'activité	2'548	15%
revenus liés à une mesure d'insertion	18	0%
prestations LACI	276	2%
rentes et autres prestations sociales	4'367	25%
pensions alimentaires	1'099	6%
autres ressources	452	3%

Type de ménage	Nombre	%
Personne seule	12'058	70%
Couple sans enfant	795	5%
Couple avec enfants mineurs	1'501	9%
Familles monoparentales avec enfants mineurs	2'822	16%
Famille avec adultes à charge	17	0%



Ensemble des bénéficiaires

Type de personne	Nombre	%
Bénéficiaire principal	17'193	64%
Conjoint ou concubin de la personne principale	2'302	9%
Mineurs à charge	7'290	27%
Majeurs à charge	17	0%

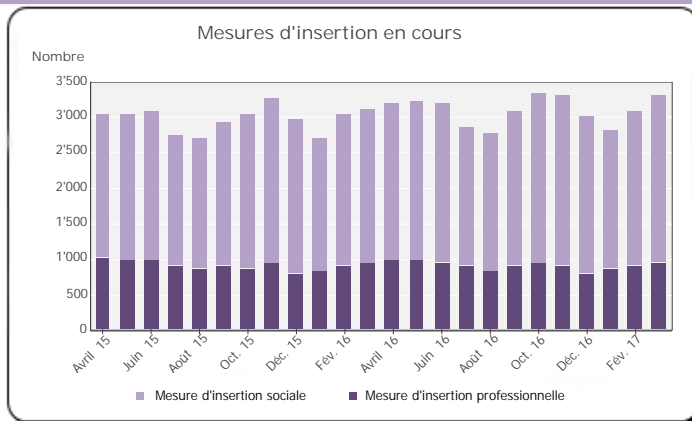


Bénéficiaires, non compris personnes à charge

	avec prestation financière		Bénéficiaires avec mesure d'insertion sociale (8)		Bénéficiaires suivis par un ORP			
	avec ou sans prestation financière	avec mesure d'insertion professionnelle (9)	avec ou sans prestation financière	avec mesure d'insertion professionnelle (9)				
Total	19'495	100%	2'235	100%	3'170	100%	953	100%
Sexe								
Homme	10'154	52%	1'128	50%	2'047	65%	637	67%
Femme	9'340	48%	1'106	49%	1'123	35%	316	33%
Age								
Moins de 18 ans	109	1%	0	0%	0	0%	0	0%
18 à 25 ans	3'503	18%	797	36%	297	9%	85	9%
26 à 29 ans	1'973	10%	298	13%	316	10%	101	11%
30 à 39 ans	4'629	24%	528	24%	800	25%	238	25%
40 à 49 ans	4'422	23%	394	18%	877	28%	276	29%
50 à 59 ans	4'215	22%	208	9%	803	25%	230	24%
60 à 64 ans	545	3%	10	0%	77	2%	23	2%
65 ans et plus	99	1%	0	0%	0	0%	0	0%
Nationalité								
Suisse	9'321	48%	903	40%	1'526	48%	495	52%
UE 27	3'572	18%	268	12%	695	22%	232	24%
Autre Europe	1'858	10%	125	6%	261	8%	76	8%
Reste du monde	4'744	24%	939	42%	688	22%	150	16%
Formation déclarée								
Scolarité obligatoire	8'280	42%	998	45%	1'430	45%	387	41%
Formation professionnelle	4'971	25%	353	16%	1'132	36%	359	38%
Maturité	824	4%	94	4%	140	4%	47	5%
Ecole prof. sup., haute école	1'517	8%	78	3%	451	14%	155	16%
Non classable/Inconnu	3'903	20%	712	32%	17	1%	5	1%

Mesures d'insertion professionnelle et sociale

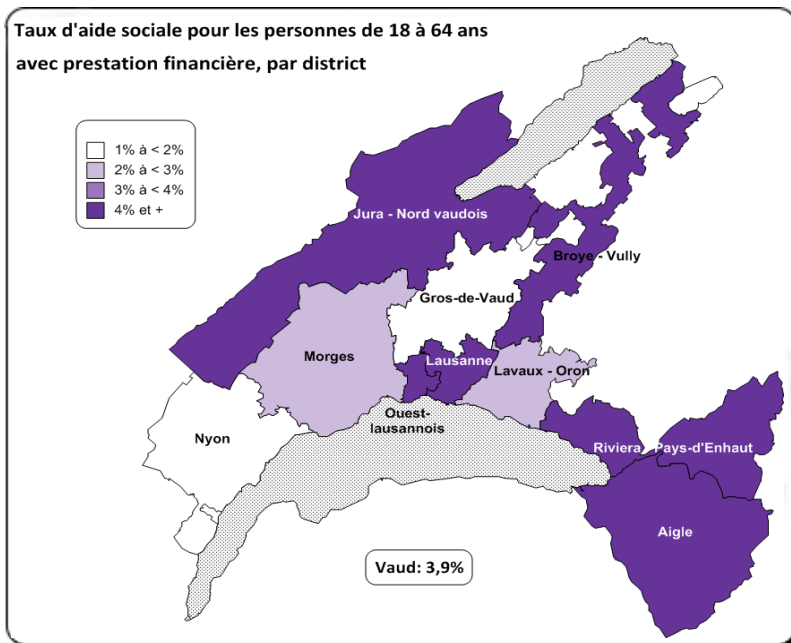
Mesures d'insertion professionnelle	963
Stage professionnelle	1%
Allocation cantonale d'initiation au travail	7%
Prestation de formation (10)	63%
Emploi d'insertion	29%
Mesures d'insertion sociale	2'336
Formation (11)	56%
Restauration du lien social	8%
Préservation de la situation économique	2%
Individualisée (12)	34%



Fermeture de dossiers, novembre 2016

Principaux motifs de fermeture	Nombre	Variation mensuelle
Amélioration de la situation financière	125	-26%
dont prise ou reprise d'emploi,	110	-27%
changement taux d'activité		
Obtention autres prestations sociales	154	-21%
dont indemnité LACI	30	-12%
prestations complémentaires AVS/AI	24	-20%

Taux d'aide sociale (13)



Villes (14)	Mars 16	Mars 17
Lausanne	6.7%	6.3%
Prilly	6.2%	6.0%
Pully	1.9%	1.9%
Renens	5.5%	5.8%
Ecublens	2.7%	2.7%
Morges	3.7%	3.4%
Gland	2.3%	2.3%
Nyon	2.6%	2.5%
Montreux	5.8%	6.2%
La Tour-de-Peilz	4.9%	4.6%
Vevey	7.4%	7.4%
Yverdon-les-Bains	6.0%	6.6%
Districts		
Aigle	4.3%	4.7%
Broye-Vully	4.5%	4.5%
Gros-de-Vaud	1.7%	1.7%
Jura-Nord vaudois	4.2%	4.5%
Lausanne	6.0%	5.7%
Lavaux-Oron	1.9%	2.0%
Morges	2.1%	2.0%
Nyon	1.5%	1.6%
Ouest lausannois	4.3%	4.3%
Riviera-Pays-d'Enhaut	4.9%	5.0%
Vaud	3.9%	3.9%

- Variation par rapport au mois précédent / à l'année précédente.
- Dossier bénéficiant d'une prestation financière pour la première fois.
- Dossier sans prestation financière depuis 6 mois. La date de fermeture correspond au dernier mois de prestation.
- Personne vivant dans un ménage bénéficiant d'une prestation financière durant le mois.
- Bénéficiaire principal avec prestation financière et conjoint ou concubin de la personne principale durant le mois.
- Bénéficiaire du RI inscrit auprès d'un office régional de placement (ORP) à la fin du mois étudié.
- Un dossier peut se trouver dans plusieurs sous-catégories.
- Toute personne qui a suivi une mesure d'insertion sociale au moins un jour durant le mois. Les mesures d'insertion sociale sont délivrées par les centres sociaux régionaux (CSR)
- Toute personne qui a suivi une mesure d'insertion professionnelle au moins un jour durant le mois et qui est bénéficiaire du RI. Les mesures d'insertion professionnelle sont délivrées par les ORP.
- Cours, stages et mesures visant à la clarification des aptitudes professionnelles.
- Bilan de compétence et cours.
- Les mesures individualisées sont des mesures ne faisant pas partie du catalogue des mesures recommandées pas le SPAS.
- Le taux d'aide sociale correspond au nombre de personnes de 18 à 64 ans vivant dans un ménage avec prestation financière durant le mois rapporté à la population résidente permanente de 18 à 64 ans.
- Communes de plus de 10'000 habitants.

Définitions relatives à la fiche mensuelle: <http://www.stat.vd.ch/ri>