

Revenu d'insertion (RI), Vaud, mars 2018



Statistique Vaud

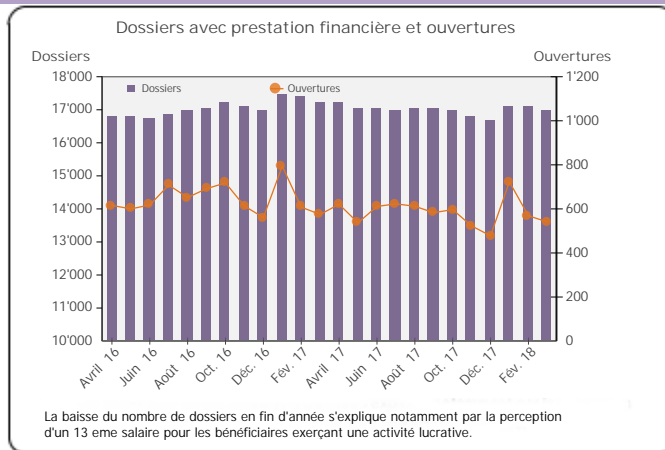
Département des finances
et des relations extérieures

Données générales	Nombre	Variation mensuelle (1)	Variation annuelle (1)
Dossiers avec prestation financière	16'954	-0.7%	-1.4%
Ouverture de dossiers (2)	541	-4.9%	-5.7%
Fermetures de dossiers, novembre 2017 (3)	484	-20.1%	-4.3%
Ensemble des bénéficiaires (4)	26'838	-0.2%	0.1%
Bénéficiaires, n.c. personnes à charges (5)	19'194	-0.7%	-1.5%
Bénéficiaires suivis par un ORP (6)	2'929	-0.7%	-7.6%
Mesures d'insertion sociale et professionnelle	3'739	4.8%	13.3%

Dossiers avec prestation financière

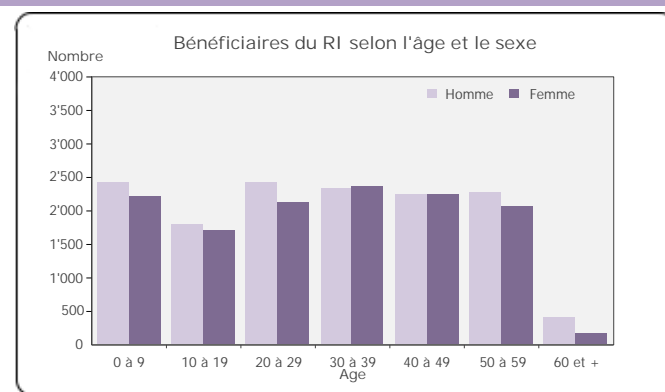
Type de ressources	Nombre	%
Sans ressources	10'138	60%
Avec ressources (7)	6'816	40%
revenus d'activité	2'577	15%
revenus liés à une mesure d'insertion	12	0%
prestations LACI	266	2%
rentes et autres prestations sociales	4'530	27%
pensions alimentaires	1'088	6%
autres ressources	403	2%

Type de ménage	Nombre	%
Personne seule	11'775	69%
Couple sans enfant	742	4%
Couple avec enfants mineurs	1'493	9%
Familles monoparentales avec enfants mineurs	2'929	17%
Famille avec adultes à charge	15	0%



Ensemble des bénéficiaires

Type de personne	Nombre	%
Bénéficiaire principal	16'954	63%
Conjoint ou concubin de la personne principale	2'240	8%
Mineurs à charge	7'629	28%
Majeurs à charge	15	0%

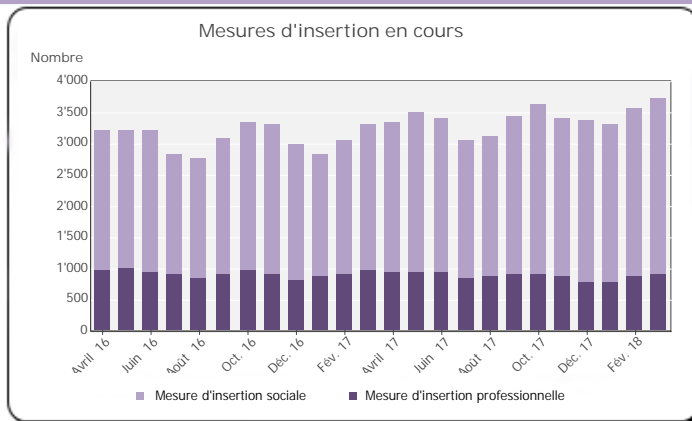


Bénéficiaires, non compris personnes à charge

	avec prestation financière		Bénéficiaires avec mesure d'insertion sociale (8)		Bénéficiaires suivis par un ORP			
	avec ou sans prestation financière	avec mesure d'insertion professionnelle (9)	avec ou sans prestation financière	avec mesure d'insertion professionnelle (9)				
Total	19'194	100%	2'687	100%	2'929	100%	909	100%
Sexe								
Homme	9'971	52%	1'465	55%	1'877	64%	585	64%
Femme	9'222	48%	1'222	45%	1'052	36%	324	36%
Age								
Moins de 18 ans	98	1%	2	0%	0	0%	0	0%
18 à 25 ans	2'953	15%	1'029	38%	217	7%	72	8%
26 à 29 ans	2'025	11%	370	14%	303	10%	99	11%
30 à 39 ans	4'690	24%	643	24%	802	27%	239	26%
40 à 49 ans	4'492	23%	407	15%	820	28%	273	30%
50 à 59 ans	4'334	23%	223	8%	732	25%	221	24%
60 à 64 ans	472	2%	8	0%	55	2%	5	1%
65 ans et plus	130	1%	5	0%	0	0%	0	0%
Nationalité								
Suisse	9'235	48%	941	35%	1'503	51%	486	53%
UE 27	3'343	17%	269	10%	604	21%	191	21%
Autre Europe	1'757	9%	151	6%	194	7%	63	7%
Reste du monde	4'859	25%	1'326	49%	628	21%	169	19%
Formation déclarée								
Scolarité obligatoire	7'975	42%	1'054	39%	1'231	42%	340	37%
Formation professionnelle	5'130	27%	351	13%	1'115	38%	384	42%
Maturité	814	4%	87	3%	134	5%	40	4%
Ecole prof. sup., haute école	1'529	8%	115	4%	447	15%	145	16%
Non classable/Inconnu	3'746	20%	1'080	40%	2	0%	0	0%

Mesures d'insertion professionnelle et sociale

Mesures d'insertion professionnelle	917
Stage professionnelle	1%
Allocation cantonale d'initiation au travail	7%
Prestation de formation (10)	60%
Emploi d'insertion	32%
Mesures d'insertion sociale	2'822
Formation (11)	52%
Restauration du lien social	7%
Préservation de la situation économique	2%
Individualisée (12)	39%

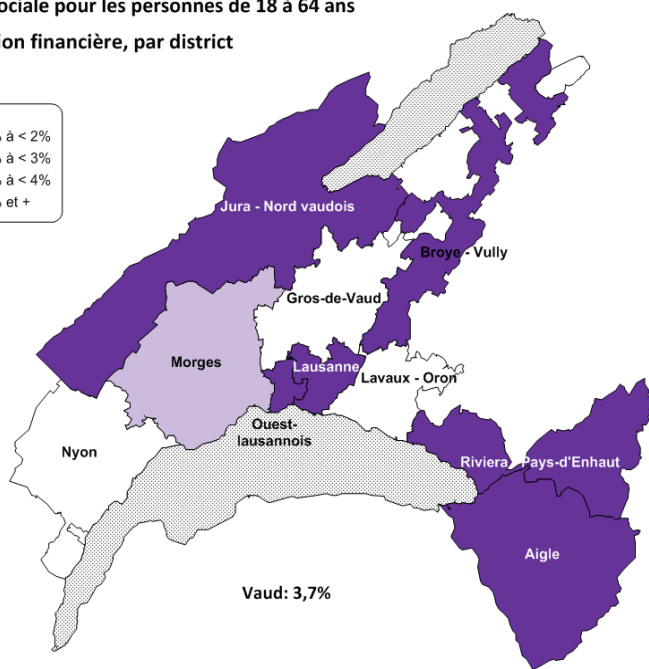



Fermeture de dossiers, novembre 2017

Principaux motifs de fermeture	Nombre	Variation mensuelle
Amélioration de la situation financière	130	-7%
dont prise ou reprise d'emploi,		
changement taux d'activité	114	-12%
Obtention autres prestations sociales	170	-22%
dont indemnité LACI	36	3%
prestations complémentaires AVS/AI	19	-24%

Taux d'aide sociale (13)

Taux d'aide sociale pour les personnes de 18 à 64 ans avec prestation financière, par district



Villes (14)	Mars 17	Mars 18
Aigle	6.6%	6.3%
Lausanne	6.3%	6.0%
Prilly	6.0%	5.9%
Pully	1.9%	1.8%
Renens	5.8%	5.1%
Lutry	1.0%	1.2%
Ecublens	2.7%	2.7%
Morges	3.4%	3.3%
Gland	2.3%	2.1%
Nyon	2.5%	2.2%
Montreux	6.2%	6.6%
La Tour-de-Peilz	4.6%	4.5%
Vevey	7.4%	6.8%
Yverdon-les-Bains	6.6%	6.3%
Districts		
Aigle	4.7%	4.9%
Broye-Vully	4.5%	4.5%
Gros-de-Vaud	1.7%	1.5%
Jura-Nord vaudois	4.5%	4.4%
Lausanne	5.7%	5.3%
Lavaux-Oron	2.0%	1.9%
Morges	2.0%	2.0%
Nyon	1.6%	1.5%
Ouest lausannois	4.3%	4.1%
Riviera-Pays-d'Enhaut	5.0%	5.0%
Vaud	3.9%	3.7%

- Variation par rapport au mois précédent / à l'année précédente.
- Dossier bénéficiant d'une prestation financière pour la première fois.
- Dossier sans prestation financière depuis 6 mois. La date de fermeture correspond au dernier mois de prestation.
- Personne vivant dans un ménage bénéficiant d'une prestation financière durant le mois.
- Bénéficiaire principal avec prestation financière et conjoint ou concubin de la personne principale durant le mois.
- Bénéficiaire du RI inscrit auprès d'un office régional de placement (ORP) à la fin du mois étudié.
- Un dossier peut se trouver dans plusieurs sous-catégories.
- Toute personne qui a suivi une mesure d'insertion sociale au moins un jour durant le mois. Les mesures d'insertion sociale sont délivrées par les centres sociaux régionaux (CSR)
- Toute personne qui a suivi une mesure d'insertion professionnelle au moins un jour durant le mois et qui est bénéficiaire du RI. Les mesures d'insertion professionnelle sont délivrées par les ORP.
- Cours, stages et mesures visant à la clarification des aptitudes professionnelles.
- Bilan de compétence et cours.
- Les mesures individualisées sont des mesures ne faisant pas partie du catalogue des mesures recommandées par le SPAS.
- Le taux d'aide sociale correspond au nombre de personnes de 18 à 64 ans vivant dans un ménage avec prestation financière durant le mois rapporté à la population résidente permanente de 18 à 64 ans.
- Communes de plus de 10'000 habitants.

Définitions relatives à la fiche mensuelle: <http://www.stat.vd.ch/ri>