

Revenu d'insertion (RI), Vaud, mars 2019



Statistique Vaud

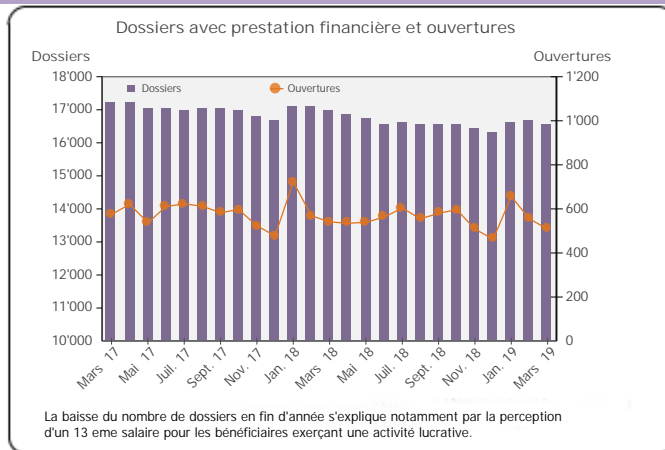
Département des finances
et des relations extérieures

Données générales	Nombre	Variation mensuelle (1)	Variation annuelle (1)
Dossiers avec prestation financière	16'562	-0.6%	-2.3%
Ouverture de dossiers (2)	508	-8.5%	-6.1%
Fermetures de dossiers, novembre 2018 (3)	432	-30.5%	-10.7%
Ensemble des bénéficiaires (4)	26'517	-0.5%	-1.2%
Bénéficiaires, n.c. personnes à charges (5)	18'763	-0.6%	-2.2%
Bénéficiaires suivis par un ORP (6)	2'886	-1.2%	-1.5%
Mesures d'insertion sociale et professionnelle	3'564	2.7%	-4.7%

Dossiers avec prestation financière

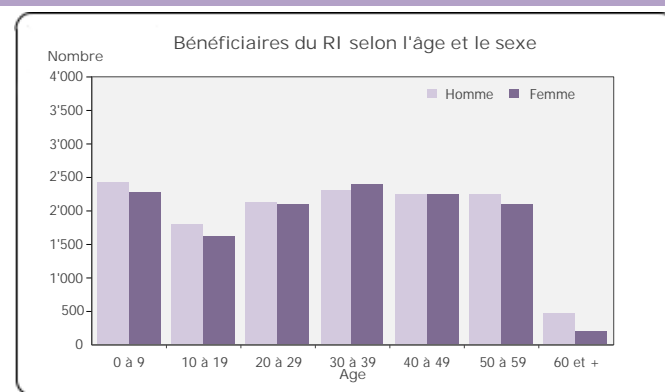
Type de ressources	Nombre	%
Sans ressources	9'612	58%
Avec ressources (7)	6'950	42%
revenus d'activité	2'612	16%
revenus liés à une mesure d'insertion	10	0%
prestations LACI	254	2%
rentes et autres prestations sociales	4'605	28%
pensions alimentaires	1'086	7%
autres ressources	394	2%

Type de ménage	Nombre	%
Personne seule	11'417	69%
Couple sans enfant	694	4%
Couple avec enfants mineurs	1'500	9%
Familles monoparentales avec enfants mineurs	2'933	18%
Famille avec adultes à charge	18	0%



Ensemble des bénéficiaires

Type de personne	Nombre	%
Bénéficiaire principal	16'562	62%
Conjoint ou concubin de la personne principale	2'201	8%
Mineurs à charge	7'736	29%
Majeurs à charge	18	0%

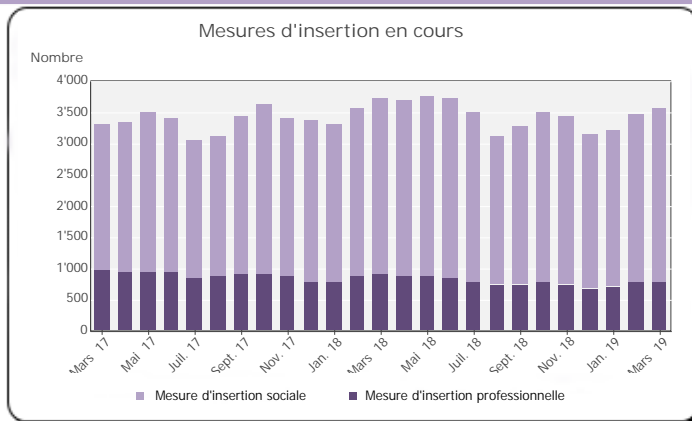


Bénéficiaires, non compris personnes à charge

	avec prestation financière		Bénéficiaires avec mesure d'insertion sociale (8)		Bénéficiaires suivis par un ORP			
	avec ou sans prestation financière	avec mesure d'insertion professionnelle (9)	avec ou sans prestation financière	avec mesure d'insertion professionnelle (9)				
Total	18'763	100%	2'664	100%	2'886	100%	770	100%
Sexe								
Homme	9'560	51%	1'406	53%	1'782	62%	496	64%
Femme	9'202	49%	1'258	47%	1'104	38%	274	36%
Age								
Moins de 18 ans	107	1%	0	0%	0	0%	0	0%
18 à 25 ans	2'405	13%	934	35%	219	8%	52	7%
26 à 29 ans	2'096	11%	375	14%	267	9%	78	10%
30 à 39 ans	4'683	25%	637	24%	835	29%	221	29%
40 à 49 ans	4'469	24%	435	16%	791	27%	226	29%
50 à 59 ans	4'317	23%	267	10%	727	25%	188	24%
60 à 64 ans	555	3%	13	0%	47	2%	5	1%
65 ans et plus	131	1%	3	0%	0	0%	0	0%
Nationalité								
Suisse	9'132	49%	931	35%	1'484	51%	407	53%
UE 27	3'184	17%	286	11%	575	20%	184	24%
Autre Europe	1'703	9%	151	6%	177	6%	46	6%
Reste du monde	4'744	25%	1'296	49%	650	23%	133	17%
Formation déclarée								
Scolarité obligatoire	7'920	42%	1'062	40%	1'154	40%	267	35%
Formation professionnelle	5'163	28%	384	14%	1'104	38%	326	42%
Maturité	800	4%	87	3%	157	5%	38	5%
Ecole prof. sup., haute école	1'626	9%	118	4%	463	16%	136	18%
Non classable/Inconnu	3'254	17%	1'013	38%	8	0%	3	0%

Mesures d'insertion professionnelle et sociale

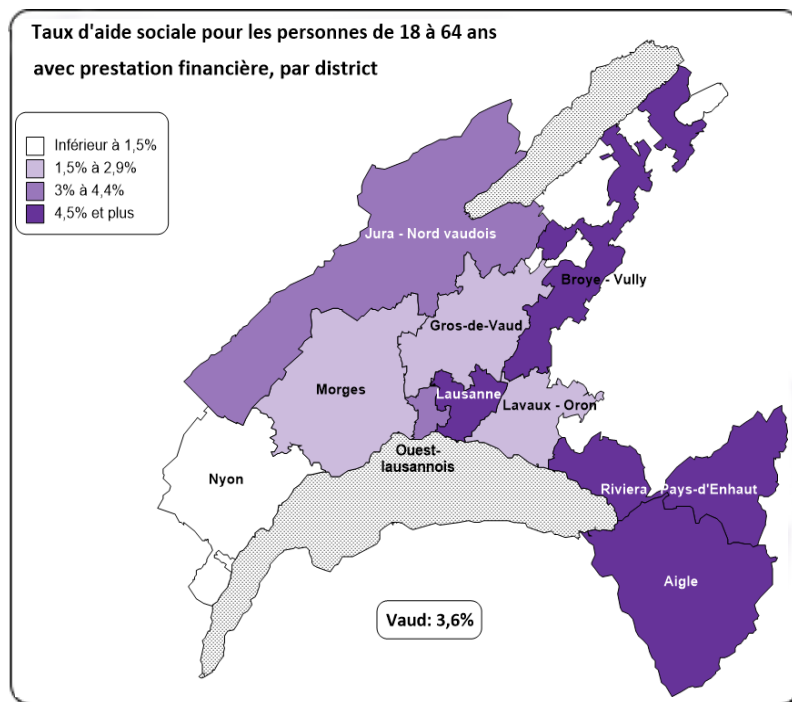
Mesures d'insertion professionnelle	777
Stage professionnelle	2%
Allocation cantonale d'initiation au travail	10%
Prestation de formation (10)	56%
Emploi d'insertion	32%
Mesures d'insertion sociale	2'787
Formation (11)	36%
Restauration du lien social	10%
Préservation de la situation économique	20%
Individualisée (12)	33%



Fermeture de dossiers, novembre 2018

Principaux motifs de fermeture	Nombre	Variation mensuelle
Amélioration de la situation financière	103	-37%
dont prise ou reprise d'emploi,	93	-36%
changement taux d'activité		
Obtention autres prestations sociales	148	-36%
dont indemnité LACI	26	24%
prestations complémentaires AVS/AI	9	-77%

Taux d'aide sociale (13)



Villes (14)	Mars 18	Mars 19
Aigle	6.3%	6.5%
Lausanne	6.0%	5.6%
Prilly	5.9%	5.5%
Pully	1.8%	1.8%
Renens	5.1%	5.1%
Lutry	1.2%	0.9%
Ecublens	2.7%	2.4%
Morges	3.3%	3.1%
Gland	2.1%	1.9%
Nyon	2.2%	2.2%
Montreux	6.6%	6.9%
La Tour-de-Peilz	4.5%	4.5%
Vevey	6.8%	6.7%
Yverdon-les-Bains	6.3%	6.3%
Districts		
Aigle	4.9%	5.0%
Broye-Vully	4.5%	4.7%
Gros-de-Vaud	1.5%	1.6%
Jura-Nord vaudois	4.4%	4.3%
Lausanne	5.3%	5.0%
Lavaux-Oron	1.9%	1.8%
Morges	2.0%	1.9%
Nyon	1.5%	1.4%
Ouest lausannois	4.1%	3.9%
Riviera-Pays-d'Enhaut	5.0%	5.0%
Vaud	3.7%	3.6%

- Variation par rapport au mois précédent / à l'année précédente.
- Dossier bénéficiant d'une prestation financière pour la première fois.
- Dossier sans prestation financière depuis 6 mois. La date de fermeture correspond au dernier mois de prestation.
- Personne vivant dans un ménage bénéficiant d'une prestation financière durant le mois.
- Bénéficiaire principal avec prestation financière et conjoint ou concubin de la personne principale durant le mois.
- Bénéficiaire du RI inscrit auprès d'un office régional de placement (ORP) à la fin du mois étudié.
- Un dossier peut se trouver dans plusieurs sous-catégories.
- Toute personne qui a suivi une mesure d'insertion sociale au moins un jour durant le mois. Les mesures d'insertion sociale sont délivrées par les centres sociaux régionaux (CSR)
- Toute personne qui a suivi une mesure d'insertion professionnelle au moins un jour durant le mois et qui est bénéficiaire du RI. Les mesures d'insertion professionnelle sont délivrées par les ORP.
- Cours, stages et mesures visant à la clarification des aptitudes professionnelles.
- Bilan de compétence et cours.
- Les mesures individualisées sont des mesures ne faisant pas partie du catalogue des mesures recommandées par le SPAS.
- Le taux d'aide sociale correspond au nombre de personnes de 18 à 64 ans vivant dans un ménage avec prestation financière durant le mois rapporté à la population résidente permanente de 18 à 64 ans.
- Communes de plus de 10'000 habitants.

Définitions relatives à la fiche mensuelle: <http://www.stat.vd.ch/ri>