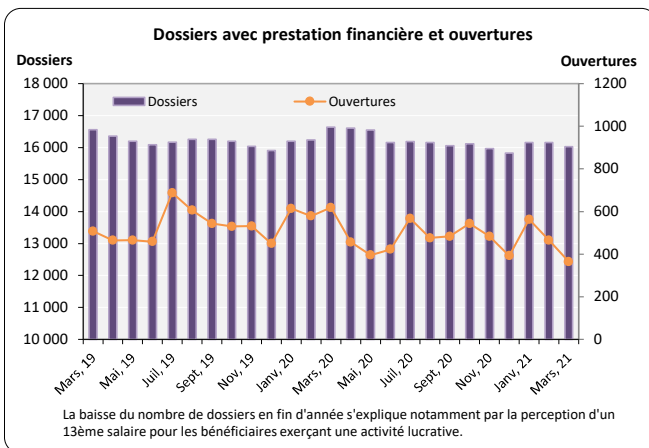


Données générales	Nombre	Variation mensuelle (1)	Variation annuelle (1)
Dossiers avec prestation financière	16'030	-0.8%	-3.7%
Ouvertures de dossiers (2)	365	-21.7%	-41.0%
Fermetures de dossiers, novembre 2020 (3)	423	-31.3%	4.4%
Ensemble des bénéficiaires (4)	25'647	-0.9%	-3.8%
Bénéficiaires, n. c. personnes à charge (5)	17'984	-0.9%	-4.4%
Bénéficiaires suivis par un ORP (6)	2'554	0.0%	-3.1%
Mesures d'insertion sociale et professionnelle	3'240	25.6%	0.7%

Dossiers avec prestation financière

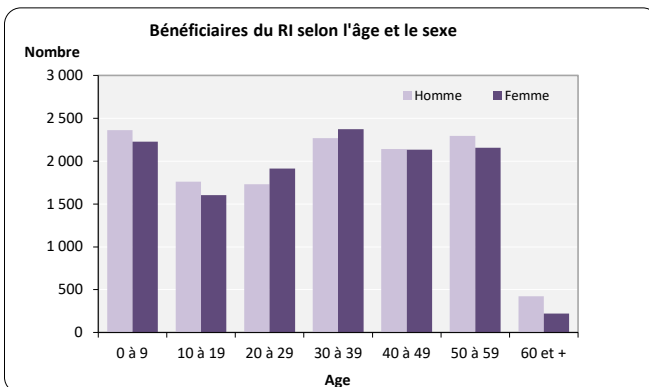
Type de ressources	Nombre	%
Sans ressources	9'264	58%
Avec ressources (7)	6'766	42%
revenus d'activité	2'196	14%
revenus liés à une mesure d'insertion	8	0%
prestations LACI	294	2%
rentes et autres prestations sociales	4'648	29%
pensions alimentaires	1'011	6%
autres ressources	516	3%

Type de ménage	Nombre	%
Personne seule	11'085	69%
Couple sans enfant	607	4%
Couple avec enfants mineurs	1'341	8%
Famille monoparentale avec enfants mineurs	2'977	19%
Famille avec adultes à charge	20	0%



Ensemble des bénéficiaires

Type de personne	Nombre	%
Bénéficiaire principal	16'030	63%
Conjoint ou concubin de la personne principale	1'954	8%
Mineurs à charge	7'643	30%
Majeurs à charge	20	0%



Bénéficiaires, non compris personnes à charge

	Bénéficiaires				Bénéficiaires suivis par un ORP			
	avec prestation financière		avec mesure d'insertion sociale (8)		avec ou sans prestation financière		avec mesure d'insertion professionnelle (9)	
Total	17'984	100%	2'693	100%	2'554	100%	421	100%
Sexe								
Homme	9'012	50%	1'260	47%	1'584	62%	267	63%
Femme	8'972	50%	1'433	53%	970	38%	154	37%
Age								
Moins de 18 ans	73	0%	2	0%	1	0%	0	0%
18 à 25 ans	1'954	11%	735	27%	195	8%	30	7%
26 à 29 ans	1'939	11%	332	12%	274	11%	45	11%
30 à 39 ans	4'644	26%	754	28%	755	30%	123	29%
40 à 49 ans	4'277	24%	526	20%	700	27%	132	31%
50 à 59 ans	4'452	25%	332	12%	598	23%	88	21%
60 à 64 ans	530	3%	12	0%	31	1%	3	1%
65 ans et plus	115	1%	0	0%	0	0%	0	0%
Nationalité								
Suisse	8'926	50%	971	36%	1'326	52%	219	52%
Union européenne (UE-27)	3'046	17%	314	12%	467	18%	85	20%
Autre Europe (y c. Turquie)	1'646	9%	240	9%	174	7%	29	7%
Reste du monde	4'366	24%	1'168	43%	587	23%	88	21%
Formation déclarée								
Scolarité obligatoire	7'651	43%	1'107	41%	1'061	42%	155	37%
Formation professionnelle	4'849	27%	380	14%	898	35%	165	39%
Maturité	784	4%	107	4%	160	6%	26	6%
Ecole prof. sup., haute école	1'479	8%	146	5%	427	17%	73	17%
Non classable, inconnu	3'221	18%	953	35%	8	0%	2	0%

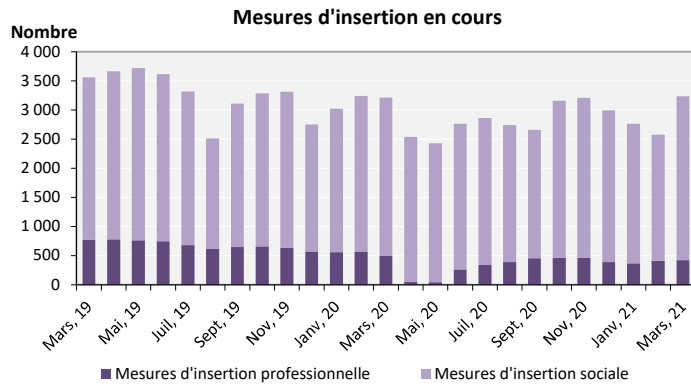
Mesures d'insertion professionnelle et sociale

Mesures d'insertion professionnelle 423

Stage professionnel	1%
Allocation cantonale d'initiation au travail	11%
Prestation de formation (10)	64%
Emploi d'insertion	23%

Mesures d'insertion sociale 2'817

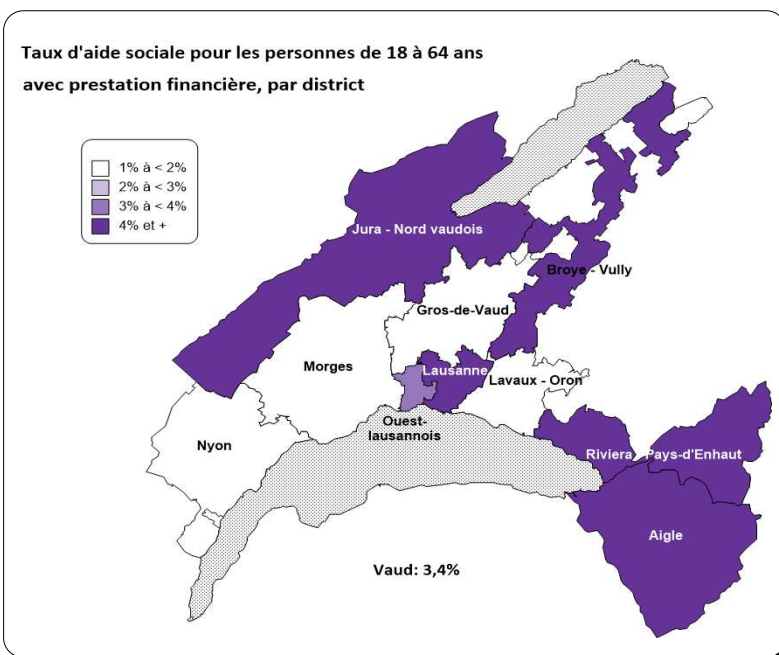
Formation (11)	46%
Restauration du lien social	10%
Préservation de la situation économique	24%
Individualisée (12)	20%



Fermetures de dossiers, novembre 2020

Principaux motifs de fermeture	Nombre	Variation mensuelle
Amélioration de la situation financière	105	-15%
dont prise ou reprise d'emploi,		
changement de taux d'activité	95	-15%
Obtention autres prestations sociales	158	-36%
dont indemnité LACI	34	10%
prestations complémentaires AVS/AI	13	-68%

Taux d'aide sociale (13)



Villes (14)	Mars. 20	Mars. 21
Aigle	6.7%	7.2%
Ecublens	2.8%	2.4%
Gland	1.8%	1.6%
La Tour-de-Peilz	4.5%	4.6%
Lausanne	5.6%	5.1%
Lutry	0.9%	0.8%
Montreux	6.5%	6.7%
Morges	3.0%	2.8%
Nyon	2.2%	2.0%
Payerne	6.3%	6.3%
Prilly	5.4%	5.0%
Pully	1.9%	1.8%
Renens	4.8%	4.8%
Vevey	6.4%	6.3%
Yverdon-les-Bains	7.0%	6.2%

Districts	Mars. 20	Mars. 21
Aigle	5.3%	5.2%
Broye-Vully	4.7%	4.7%
Gros-de-Vaud	1.6%	1.5%
Jura-Nord vaudois	4.5%	4.1%
Lausanne	5.0%	4.6%
Lavaux-Oron	1.8%	1.7%
Morges	1.8%	1.7%
Nyon	1.3%	1.2%
Ouest lausannois	3.8%	3.6%
Riviera-Pays-d'Enhaut	4.9%	4.8%
Vaud	3.6%	3.4%

- Variation par rapport au mois précédent / à l'année précédente.
- Dossier bénéficiant d'une prestation financière pour la première fois.
- Dossier sans prestation financière depuis 6 mois. La date de fermeture correspond au dernier mois de prestation.
- Personne vivant dans un ménage bénéficiant d'une prestation financière durant le mois.
- Bénéficiaire principal avec prestation financière et conjoint ou concubin de la personne principale durant le mois.
- Bénéficiaire du RI inscrit auprès d'un office régional de placement (ORP) à la fin du mois étudié.
- Un dossier peut se trouver dans plusieurs sous-catégories.
- Toute personne qui a suivi une mesure d'insertion sociale au moins un jour durant le mois. Les mesures d'insertion sociale sont délivrées par les centres sociaux régionaux (CSR).
- Toute personne qui a suivi une mesure d'insertion professionnelle au moins un jour durant le mois et qui est bénéficiaire du RI. Les mesures d'insertion professionnelle sont délivrées par les ORP.
- Cours, stages et mesures visant à la clarification des aptitudes professionnelles.
- Bilans de compétence et cours.
- Les mesures individualisées sont des mesures ne faisant pas partie du catalogue des mesures recommandées par le SPAS.
- Le taux d'aide sociale correspond au nombre de personnes de 18 à 64 ans vivant dans un ménage avec une prestation financière durant le mois rapporté à la population résidente permanente de 18 à 64 ans.
- Communes de plus de 10'000 habitants.

Définitions relatives à la fiche mensuelle: <http://www.stat.vd.ch/ri>

Source des données: SPAS, SDE.