

Revenu d'insertion (RI), Vaud, avril 2017



Statistique Vaud

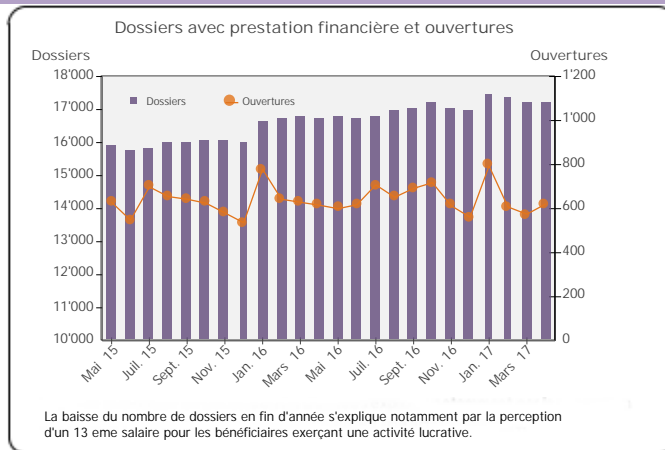
Département des finances
et des relations extérieures

Données générales	Nombre	Variation mensuelle (1)	Variation annuelle (1)
Dossiers avec prestation financière	17'186	-0.0%	2.6%
Ouverture de dossiers (2)	618	7.7%	0.5%
Fermetures de dossiers, décembre 2016 (3)	634	25.3%	20.8%
Ensemble des bénéficiaires (4)	26'810	0.0%	2.2%
Bénéficiaires, n.c. personnes à charges (5)	19'477	-0.1%	1.9%
Bénéficiaires suivis par un ORP (6)	3'142	-0.9%	-2.1%
Mesures d'insertion sociale et professionnelle	3'328	0.9%	3.7%

Dossiers avec prestation financière

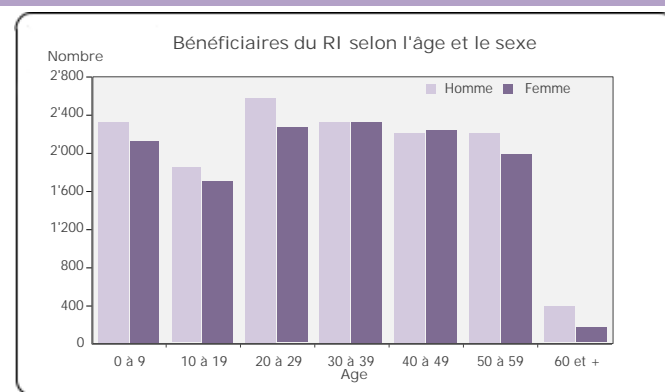
Type de ressources	Nombre	%
Sans ressources	10'428	61%
Avec ressources (7)	6'758	39%
revenus d'activité	2'603	15%
revenus liés à une mesure d'insertion	19	0%
prestations LACI	314	2%
rentes et autres prestations sociales	4'365	25%
pensions alimentaires	1'105	6%
autres ressources	460	3%

Type de ménage	Nombre	%
Personne seule	12'050	70%
Couple sans enfant	781	5%
Couple avec enfants mineurs	1'506	9%
Familles monoparentales avec enfants mineurs	2'837	17%
Famille avec adultes à charge	12	0%



Ensemble des bénéficiaires

Type de personne	Nombre	%
Bénéficiaire principal	17'186	64%
Conjoint ou concubin de la personne principale	2'291	9%
Mineurs à charge	7'321	27%
Majeurs à charge	12	0%

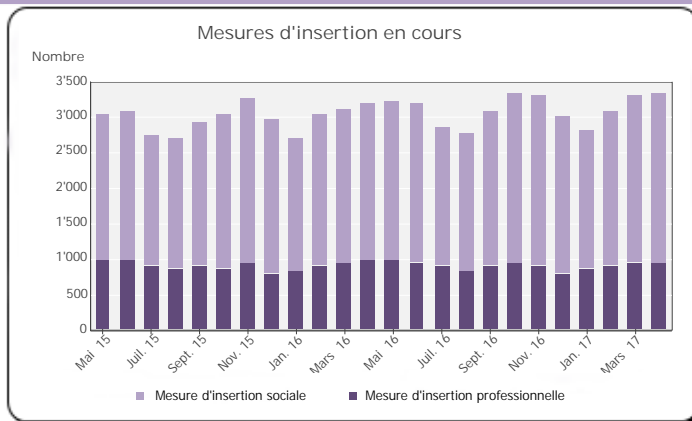


Bénéficiaires, non compris personnes à charge

	avec prestation financière		Bénéficiaires avec mesure d'insertion sociale (8)		Bénéficiaires suivis par un ORP			
	avec ou sans prestation financière	avec mesure d'insertion professionnelle (9)	avec ou sans prestation financière	avec mesure d'insertion professionnelle (9)				
Total	19'477	100%	2'293	100%	3'142	100%	938	100%
Sexe								
Homme	10'109	52%	1'179	51%	2'019	64%	605	64%
Femme	9'367	48%	1'113	49%	1'123	36%	333	36%
Age								
Moins de 18 ans	116	1%	0	0%	0	0%	0	0%
18 à 25 ans	3'459	18%	854	37%	294	9%	96	10%
26 à 29 ans	1'989	10%	302	13%	304	10%	89	9%
30 à 39 ans	4'649	24%	548	24%	802	26%	226	24%
40 à 49 ans	4'467	23%	380	17%	871	28%	275	29%
50 à 59 ans	4'211	22%	203	9%	805	26%	234	25%
60 à 64 ans	481	2%	6	0%	66	2%	18	2%
65 ans et plus	105	1%	0	0%	0	0%	0	0%
Nationalité								
Suisse	9'351	48%	943	41%	1'510	48%	475	51%
UE 27	3'570	18%	261	11%	695	22%	242	26%
Autre Europe	1'825	9%	144	6%	247	8%	70	7%
Reste du monde	4'731	24%	945	41%	690	22%	151	16%
Formation déclarée								
Scolarité obligatoire	8'239	42%	998	44%	1'413	45%	393	42%
Formation professionnelle	4'942	25%	361	16%	1'129	36%	350	37%
Maturité	796	4%	103	4%	136	4%	46	5%
Ecole prof. sup., haute école	1'515	8%	83	4%	449	14%	146	16%
Non classable/Inconnu	3'985	20%	748	33%	15	0%	3	0%

Mesures d'insertion professionnelle et sociale

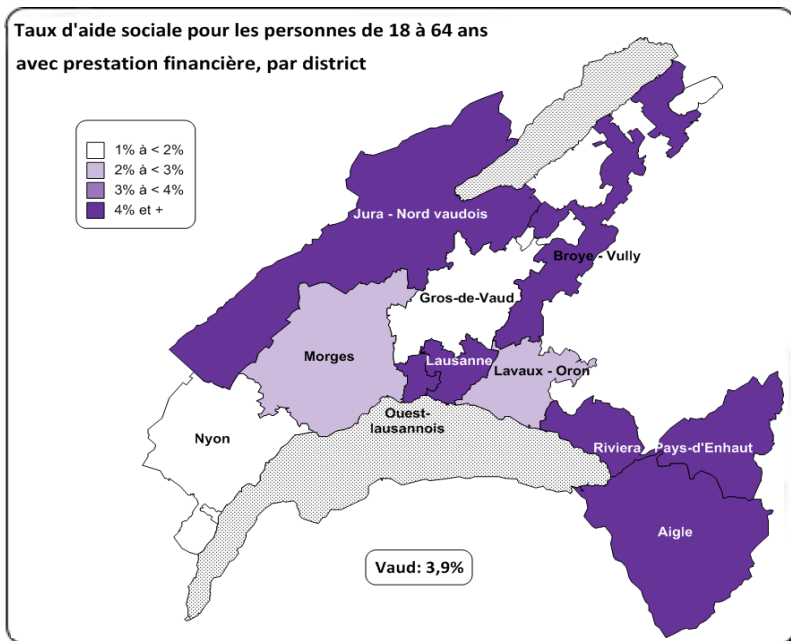
Mesures d'insertion professionnelle	947
Inconnu	0%
Stage professionnelle	1%
Allocation cantonale d'initiation au travail	8%
Prestation de formation (10)	62%
Emploi d'insertion	29%
Mesures d'insertion sociale	2'382
Formation (11)	56%
Restauration du lien social	8%
Préservation de la situation économique	2%
Individualisée (12)	34%



Fermeture de dossiers, décembre 2016

Principaux motifs de fermeture	Nombre	Variation mensuelle
Amélioration de la situation financière	143	14%
dont prise ou reprise d'emploi,	126	15%
changement taux d'activité		
Obtention autres prestations sociales	190	23%
dont indemnité LACI	41	37%
prestations complémentaires AVS/AI	35	46%

Taux d'aide sociale (13)



Villes (14)	Avril 16	Avril 17
Lausanne	6.7%	6.3%
Prilly	6.1%	6.0%
Pully	2.0%	2.0%
Renens	5.5%	5.6%
Ecublens	2.8%	3.0%
Morges	3.7%	3.6%
Gland	2.4%	2.2%
Nyon	2.6%	2.4%
Montreux	5.8%	6.4%
La Tour-de-Peilz	4.9%	4.8%
Vevey	7.4%	7.3%
Yverdon-les-Bains	6.2%	6.6%
Districts		
Aigle	4.3%	4.7%
Broye-Vully	4.4%	4.5%
Gros-de-Vaud	1.6%	1.7%
Jura-Nord vaudois	4.3%	4.5%
Lausanne	6.0%	5.6%
Lavaux-Oron	1.9%	2.0%
Morges	2.1%	2.0%
Nyon	1.5%	1.5%
Ouest lausannois	4.2%	4.3%
Riviera-Pays-d'Enhaut	4.8%	5.1%
Vaud	3.8%	3.9%

- Variation par rapport au mois précédent / à l'année précédente.
- Dossier bénéficiant d'une prestation financière pour la première fois.
- Dossier sans prestation financière depuis 6 mois. La date de fermeture correspond au dernier mois de prestation.
- Personne vivant dans un ménage bénéficiant d'une prestation financière durant le mois.
- Bénéficiaire principal avec prestation financière et conjoint ou concubin de la personne principale durant le mois.
- Bénéficiaire du RI inscrit auprès d'un office régional de placement (ORP) à la fin du mois étudié.
- Un dossier peut se trouver dans plusieurs sous-catégories.
- Toute personne qui a suivi une mesure d'insertion sociale au moins un jour durant le mois. Les mesures d'insertion sociale sont délivrées par les centres sociaux régionaux (CSR)
- Toute personne qui a suivi une mesure d'insertion professionnelle au moins un jour durant le mois et qui est bénéficiaire du RI. Les mesures d'insertion professionnelle sont délivrées par les ORP.
- Cours, stages et mesures visant à la clarification des aptitudes professionnelles.
- Bilan de compétence et cours.
- Les mesures individualisées sont des mesures ne faisant pas partie du catalogue des mesures recommandées par le SPAS.
- Le taux d'aide sociale correspond au nombre de personnes de 18 à 64 ans vivant dans un ménage avec prestation financière durant le mois rapporté à la population résidente permanente de 18 à 64 ans.
- Communes de plus de 10'000 habitants.

Définitions relatives à la fiche mensuelle: <http://www.stat.vd.ch/ri>