

Revenu d'insertion (RI), Vaud, avril 2018



Statistique Vaud

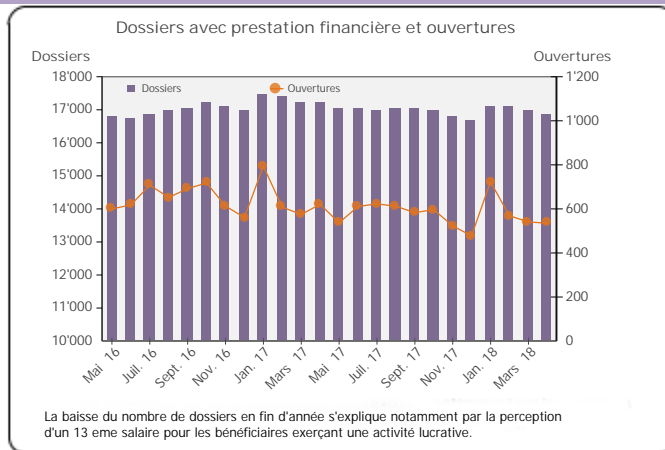
Département des finances
et des relations extérieures

Données générales	Nombre	Variation mensuelle (1)	Variation annuelle (1)
Dossiers avec prestation financière	16'861	-0.5%	-1.9%
Ouverture de dossiers (2)	535	-1.1%	-13.4%
Fermetures de dossiers, décembre 2017 (3)	582	20.2%	-8.2%
Ensemble des bénéficiaires (4)	26'724	-0.4%	-0.3%
Bénéficiaires, n.c. personnes à charges (5)	19'097	-0.5%	-2.0%
Bénéficiaires suivis par un ORP (6)	2'990	2.1%	-4.8%
Mesures d'insertion sociale et professionnelle	3'690	-1.3%	10.9%

Dossiers avec prestation financière

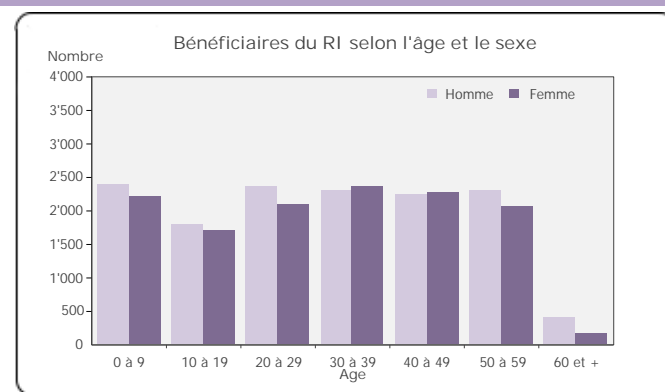
Type de ressources	Nombre	%
Sans ressources	10'008	59%
Avec ressources (7)	6'853	41%
revenus d'activité	2'644	16%
revenus liés à une mesure d'insertion	10	0%
prestations LACI	267	2%
rentes et autres prestations sociales	4'521	27%
pensions alimentaires	1'079	6%
autres ressources	405	2%

Type de ménage	Nombre	%
Personne seule	11'700	69%
Couple sans enfant	730	4%
Couple avec enfants mineurs	1'501	9%
Familles monoparentales avec enfants mineurs	2'915	17%
Famille avec adultes à charge	15	0%



Ensemble des bénéficiaires

Type de personne	Nombre	%
Bénéficiaire principal	16'861	63%
Conjoint ou concubin de la personne principale	2'236	8%
Mineurs à charge	7'612	28%
Majeurs à charge	15	0%

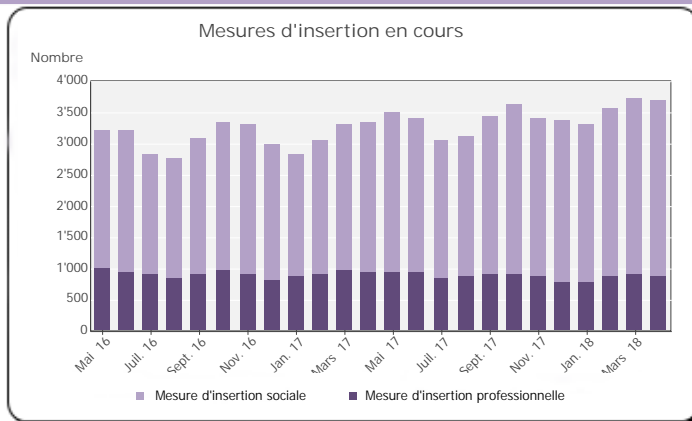


Bénéficiaires, non compris personnes à charge

	avec prestation financière		Bénéficiaires avec mesure d'insertion sociale (8)		Bénéficiaires suivis par un ORP			
	avec ou sans prestation financière	avec mesure d'insertion professionnelle (9)	avec ou sans prestation financière	avec mesure d'insertion professionnelle (9)				
Total	19'097	100%	2'700	100%	2'990	100%	861	100%
Sexe								
Homme	9'880	52%	1'471	54%	1'893	63%	534	62%
Femme	9'216	48%	1'229	46%	1'097	37%	327	38%
Age								
Moins de 18 ans	103	1%	1	0%	0	0%	0	0%
18 à 25 ans	2'850	15%	1'054	39%	226	8%	64	7%
26 à 29 ans	2'019	11%	378	14%	302	10%	92	11%
30 à 39 ans	4'665	24%	623	23%	811	27%	227	26%
40 à 49 ans	4'497	24%	414	15%	835	28%	250	29%
50 à 59 ans	4'367	23%	220	8%	765	26%	224	26%
60 à 64 ans	469	2%	6	0%	51	2%	4	0%
65 ans et plus	127	1%	4	0%	0	0%	0	0%
Nationalité								
Suisse	9'199	48%	936	35%	1'528	51%	473	55%
UE 27	3'321	17%	270	10%	607	20%	176	20%
Autre Europe	1'739	9%	148	5%	196	7%	53	6%
Reste du monde	4'838	25%	1'346	50%	659	22%	159	18%
Formation déclarée								
Scolarité obligatoire	7'959	42%	1'052	39%	1'235	41%	321	37%
Formation professionnelle	5'114	27%	348	13%	1'146	38%	361	42%
Maturité	801	4%	89	3%	140	5%	40	5%
Ecole prof. sup., haute école	1'564	8%	114	4%	468	16%	139	16%
Non classable/Inconnu	3'659	19%	1'097	41%	1	0%	0	0%

Mesures d'insertion professionnelle et sociale

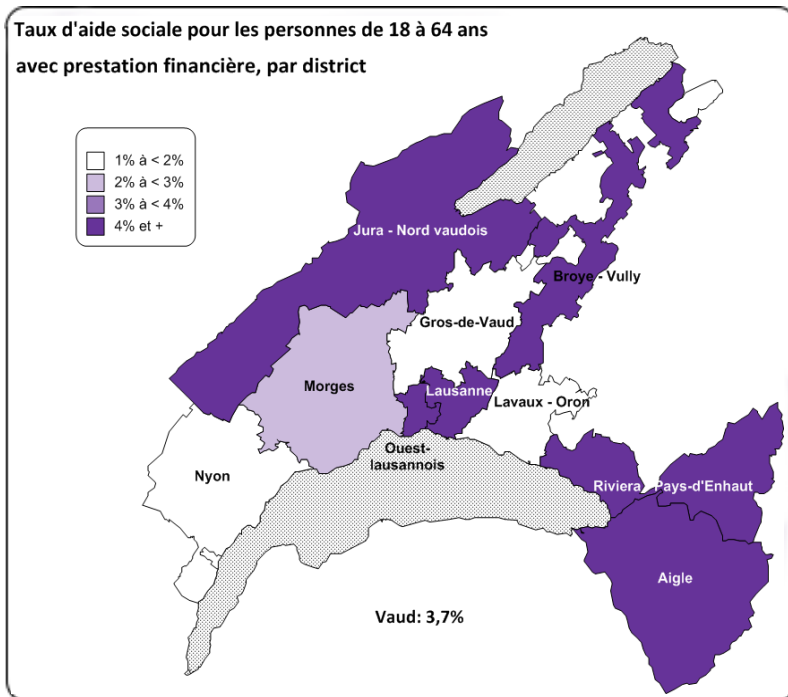
Mesures d'insertion professionnelle	871
Stage professionnelle	1%
Allocation cantonale d'initiation au travail	8%
Prestation de formation (10)	58%
Emploi d'insertion	33%
Mesures d'insertion sociale	2'819
Formation (11)	53%
Restauration du lien social	7%
Préservation de la situation économique individualisée (12)	39%



Fermeture de dossiers, décembre 2017

Principaux motifs de fermeture	Nombre	Variation mensuelle
Amélioration de la situation financière	149	15%
dont prise ou reprise d'emploi, changement taux d'activité	135	18%
Obtention autres prestations sociales	206	21%
dont indemnité LACI	32	-11%
prestations complémentaires AVS/AI	37	95%

Taux d'aide sociale (13)



Villes (14)	Avril 17	Avril 18
Aigle	6.6%	6.3%
Lausanne	6.3%	5.9%
Prilly	6.0%	5.8%
Pully	2.0%	2.0%
Renens	5.6%	4.9%
Lutry	1.0%	1.1%
Ecublens	3.0%	2.7%
Morges	3.6%	3.2%
Gland	2.2%	2.1%
Nyon	2.4%	2.2%
Montreux	6.4%	6.6%
La Tour-de-Peilz	4.8%	4.4%
Vevey	7.3%	6.8%
Yverdon-les-Bains	6.6%	6.3%
Districts		
Aigle	4.7%	4.9%
Broye-Vully	4.5%	4.5%
Gros-de-Vaud	1.7%	1.5%
Jura-Nord vaudois	4.5%	4.4%
Lausanne	5.6%	5.3%
Lavaux-Oron	2.0%	1.9%
Morges	2.0%	2.0%
Nyon	1.5%	1.5%
Ouest lausannois	4.3%	4.0%
Riviera-Pays-d'Enhaut	5.1%	4.9%
Vaud	3.9%	3.7%

- Variation par rapport au mois précédent / à l'année précédente.
- Dossier bénéficiant d'une prestation financière pour la première fois.
- Dossier sans prestation financière depuis 6 mois. La date de fermeture correspond au dernier mois de prestation.
- Personne vivant dans un ménage bénéficiant d'une prestation financière durant le mois.
- Bénéficiaire principal avec prestation financière et conjoint ou concubin de la personne principale durant le mois.
- Bénéficiaire du RI inscrit auprès d'un office régional de placement (ORP) à la fin du mois étudié.
- Un dossier peut se trouver dans plusieurs sous-catégories.
- Toute personne qui a suivi une mesure d'insertion sociale au moins un jour durant le mois. Les mesures d'insertion sociale sont délivrées par les centres sociaux régionaux (CSR)
- Toute personne qui a suivi une mesure d'insertion professionnelle au moins un jour durant le mois et qui est bénéficiaire du RI. Les mesures d'insertion professionnelle sont délivrées par les ORP.
- Cours, stages et mesures visant à la clarification des aptitudes professionnelles.
- Bilan de compétence et cours.
- Les mesures individualisées sont des mesures ne faisant pas partie du catalogue des mesures recommandées par le SPAS.
- Le taux d'aide sociale correspond au nombre de personnes de 18 à 64 ans vivant dans un ménage avec prestation financière durant le mois rapporté à la population résidente permanente de 18 à 64 ans.
- Communes de plus de 10'000 habitants.

Définitions relatives à la fiche mensuelle: <http://www.stat.vd.ch/ri>