

# Revenu d'insertion (RI), Vaud, avril 2020



Statistique Vaud

Département des finances  
et des relations extérieures

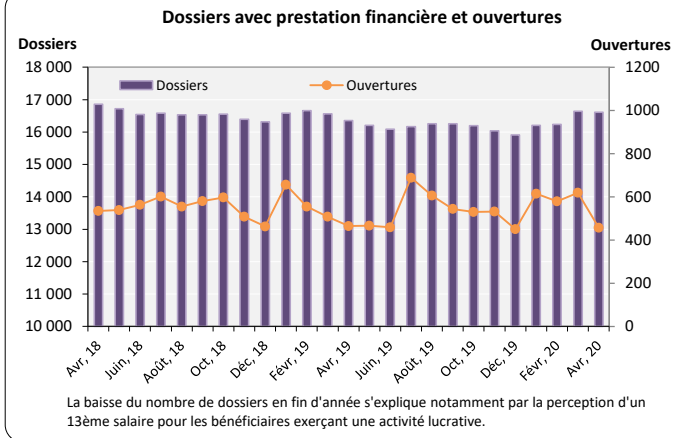
Données générales	Nombre	Variation mensuelle (1)	Variation annuelle (1)
Dossiers avec prestation financière	16'610	-0.2%	1.5%
Ouvertures de dossiers (2)	457	-26.2%	-1.7%
Fermetures de dossiers, décembre 2019 (3)	511	26.2%	-16.5%
Ensemble des bénéficiaires (4)	26'602	-0.2%	1.3%
Bénéficiaires, n. c. personnes à charge (5)	18'766	-0.3%	1.2%
Bénéficiaires suivis par un ORP (6)	2'624	-0.4%	-8.1%
Mesures d'insertion sociale et professionnelle	2'543	-21.0%	-30.7%

## Dossiers avec prestation financière

Type de ressources	Nombre	%
Sans ressources	10'027	60%
Avec ressources (7)	6'583	40%
revenus d'activité	2'062	12%
revenus liés à une mesure d'insertion	12	0%
prestations LACI	211	1%
rentes et autres prestations sociales	4'679	28%
pensions alimentaires	1'043	6%
autres ressources	403	2%

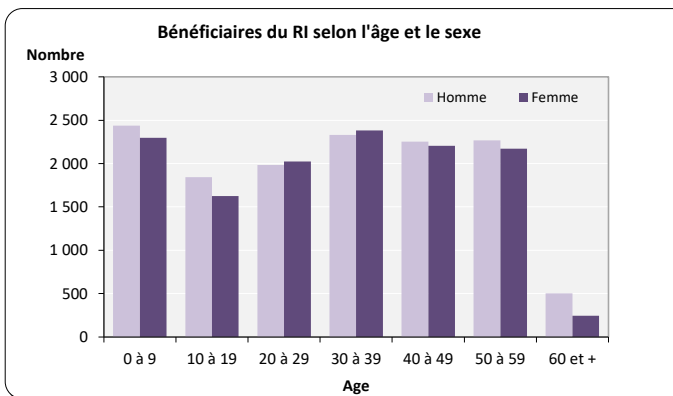
  

Type de ménage	Nombre	%
Personne seule	11'481	69%
Couple sans enfant	670	4%
Couple avec enfants mineurs	1'478	9%
Famille monoparentale avec enfants mineurs	2'962	18%
Famille avec adultes à charge	19	0%



## Ensemble des bénéficiaires

Type de personne	Nombre	%
Bénéficiaire principal	16'610	62%
Conjoint ou concubin de la personne principale	2'156	8%
Mineurs à charge	7'817	29%
Majeurs à charge	19	0%



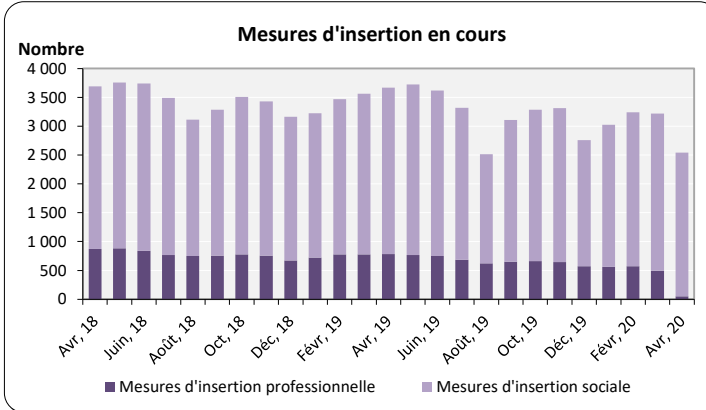
## Bénéficiaires, non compris personnes à charge

	Bénéficiaires				Bénéficiaires suivis par un ORP			
	avec prestation financière		avec mesure d'insertion sociale (8)		avec ou sans prestation financière		avec mesure d'insertion professionnelle (9)	
Total	18'766	100%	2'406	100%	2'624	100%	52	100%
<b>Sexe</b>								
Homme	9'537	51%	1'193	50%	1'598	61%	29	56%
Femme	9'229	49%	1'213	50%	1'026	39%	23	44%
<b>Age</b>								
Moins de 18 ans	80	0%	0	0%	0	0%	0	0%
18 à 25 ans	2'243	12%	756	31%	194	7%	4	8%
26 à 29 ans	2'087	11%	314	13%	290	11%	1	2%
30 à 39 ans	4'711	25%	615	26%	752	29%	16	31%
40 à 49 ans	4'458	24%	424	18%	690	26%	17	33%
50 à 59 ans	4'441	24%	282	12%	652	25%	14	27%
60 à 64 ans	625	3%	12	0%	46	2%	0	0%
65 ans et plus	121	1%	3	0%	0	0%	0	0%
<b>Nationalité</b>								
Suisse	9'368	50%	932	39%	1'353	52%	31	60%
Union européenne (UE-27)	3'171	17%	253	11%	507	19%	9	17%
Autre Europe (y c. Turquie)	1'689	9%	166	7%	186	7%	4	8%
Reste du monde	4'538	24%	1'055	44%	578	22%	8	15%
<b>Formation déclarée</b>								
Scolarité obligatoire	7'934	42%	1'019	42%	1'099	42%	14	27%
Formation professionnelle	5'093	27%	355	15%	924	35%	22	42%
Maturité	813	4%	98	4%	151	6%	1	2%
Ecole prof. sup., haute école	1'576	8%	125	5%	438	17%	15	29%
Non classable, inconnu	3'350	18%	809	34%	12	0%	0	0%

## Mesures d'insertion professionnelle et sociale

Mesures d'insertion professionnelle	52
Stage professionnel	12%
Allocation cantonale d'initiation au travail	48%
Prestation de formation (10)	21%
Emploi d'insertion	19%

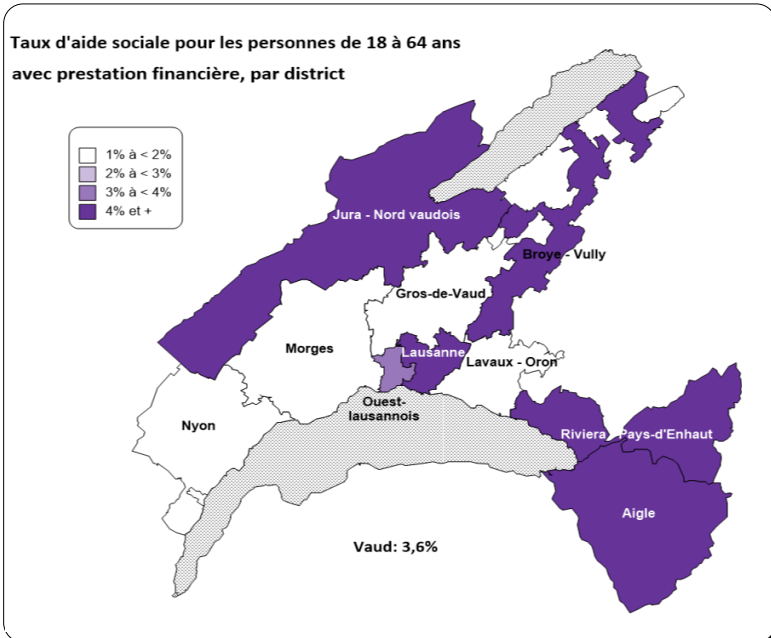
Mesures d'insertion sociale	2'491
Formation (11)	37%
Restauration du lien social	8%
Préservation de la situation économique	25%
Individualisée (12)	30%



## Fermetures de dossiers, décembre 2019

Principaux motifs de fermeture	Nombre	Variation mensuelle
Amélioration de la situation financière	97	13%
dont prise ou reprise d'emploi,		
changement de taux d'activité	91	18%
Obtention autres prestations sociales	191	37%
dont indemnité LACI	30	50%
prestations complémentaires AVS/AI	53	61%

## Taux d'aide sociale (13)



Villes (14)	Avr. 19	Avr. 20
Aigle	6.5%	6.8%
Lausanne	5.4%	5.6%
Prilly	5.4%	5.2%
Pully	1.6%	1.9%
Renens	5.1%	4.8%
Lutry	0.9%	0.9%
Ecublens	2.6%	2.7%
Morges	3.0%	2.9%
Gland	1.9%	1.8%
Nyon	2.2%	2.2%
Payerne	6.2%	6.3%
Montreux	6.9%	6.6%
La Tour-de-Peilz	4.5%	4.5%
Vevey	6.6%	6.4%
Yverdon-les-Bains	6.3%	6.9%
<b>Districts</b>		
Aigle	5.0%	5.3%
Broye-Vully	4.6%	4.7%
Gros-de-Vaud	1.5%	1.6%
Jura-Nord vaudois	4.2%	4.4%
Lausanne	4.9%	5.1%
Lavaux-Oron	1.8%	1.8%
Morges	1.9%	1.9%
Nyon	1.4%	1.3%
Ouest lausannois	3.9%	3.7%
Riviera-Pays-d'Enhaut	5.0%	4.9%
<b>Vaud</b>	<b>3.6%</b>	<b>3.6%</b>

- Variation par rapport au mois précédent / à l'année précédente.
- Dossier bénéficiaire d'une prestation financière pour la première fois.
- Dossier sans prestation financière depuis 6 mois. La date de fermeture correspond au dernier mois de prestation.
- Personne vivant dans un ménage bénéficiaire d'une prestation financière durant le mois.
- Bénéficiaire principal avec prestation financière et conjoint ou concubin de la personne principale durant le mois.
- Bénéficiaire du RI inscrit auprès d'un office régional de placement (ORP) à la fin du mois étudié.
- Un dossier peut se trouver dans plusieurs sous-catégories.
- Toute personne qui a suivi une mesure d'insertion sociale au moins un jour durant le mois. Les mesures d'insertion sociale sont délivrées par les centres sociaux régionaux (CSR).
- Toute personne qui a suivi une mesure d'insertion professionnelle au moins un jour durant le mois et qui est bénéficiaire du RI. Les mesures d'insertion professionnelle sont délivrées par les ORP.
- Cours, stages et mesures visant à la clarification des aptitudes professionnelles.
- Bilans de compétence et cours.
- Les mesures individualisées sont des mesures ne faisant pas partie du catalogue des mesures recommandées par le SPAS.
- Le taux d'aide sociale correspond au nombre de personnes de 18 à 64 ans vivant dans un ménage avec une prestation financière durant le mois rapporté à la population résidente permanente de 18 à 64 ans.
- Communes de plus de 10'000 habitants.

Définitions relatives à la fiche mensuelle: <http://www.stat.vd.ch/ri>

Source des données: SPAS, SDE.