

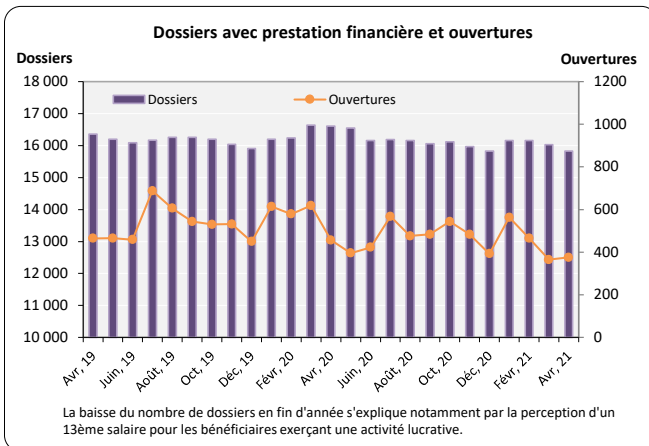
Données générales	Nombre	Variation mensuelle (1)	Variation annuelle (1)
Dossiers avec prestation financière	15'825	-1.3%	-4.7%
Ouvertures de dossiers (2)	375	2.7%	-17.9%
Fermetures de dossiers, décembre 2020 (3)	510	20.6%	-0.2%
Ensemble des bénéficiaires (4)	25'373	-1.1%	-4.6%
Bénéficiaires, n. c. personnes à charge (5)	17'745	-1.3%	-5.4%
Bénéficiaires suivis par un ORP (6)	2'505	-1.9%	-4.5%
Mesures d'insertion sociale et professionnelle	3'272	1.0%	28.7%

## Dossiers avec prestation financière

Type de ressources	Nombre	%
Sans ressources	9'072	57%
Avec ressources (7)	6'753	43%
revenus d'activité	2'209	14%
revenus liés à une mesure d'insertion	11	0%
prestations LACI	303	2%
rentes et autres prestations sociales	4'605	29%
pensions alimentaires	1'016	6%
autres ressources	558	4%

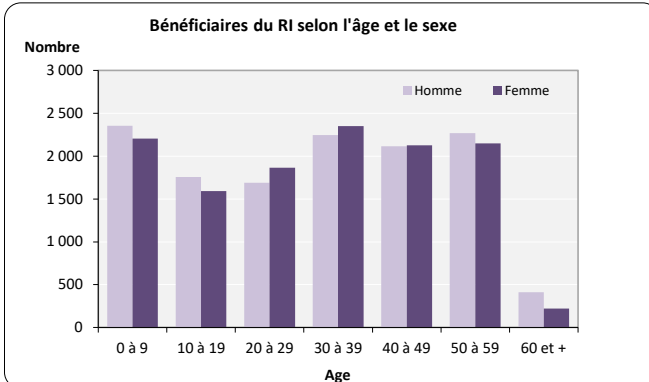
  

Type de ménage	Nombre	%
Personne seule	10'921	69%
Couple sans enfant	594	4%
Couple avec enfants mineurs	1'319	8%
Famille monoparentale avec enfants mineurs	2'970	19%
Famille avec adultes à charge	21	0%



## Ensemble des bénéficiaires

Type de personne	Nombre	%
Bénéficiaire principal	15'825	62%
Conjoint ou concubin de la personne principale	1'920	8%
Mineurs à charge	7'607	30%
Majeurs à charge	21	0%



## Bénéficiaires, non compris personnes à charge

	Bénéficiaires avec prestation financière		Bénéficiaires avec mesure d'insertion sociale (8)		Bénéficiaires suivis par un ORP			
	avec ou sans prestation financière		avec mesure d'insertion sociale (8)		avec ou sans prestation financière		avec mesure d'insertion professionnelle (9)	
<b>Total</b>	<b>17'745</b>	<b>100%</b>	<b>2'722</b>	<b>100%</b>	<b>2'505</b>	<b>100%</b>	<b>417</b>	<b>100%</b>
<b>Sexe</b>								
Homme	8'877	50%	1'276	47%	1'547	62%	255	61%
Femme	8'868	50%	1'446	53%	958	38%	162	39%
<b>Age</b>								
Moins de 18 ans	73	0%	3	0%	0	0%	0	0%
18 à 25 ans	1'897	11%	775	28%	196	8%	33	8%
26 à 29 ans	1'882	11%	333	12%	283	11%	49	12%
30 à 39 ans	4'596	26%	756	28%	732	29%	122	29%
40 à 49 ans	4'245	24%	524	19%	662	26%	119	29%
50 à 59 ans	4'418	25%	320	12%	609	24%	92	22%
60 à 64 ans	516	3%	11	0%	23	1%	2	0%
65 ans et plus	118	1%	0	0%	0	0%	0	0%
<b>Nationalité</b>								
Suisse	8'790	50%	976	36%	1'303	52%	210	50%
Union européenne (UE-27)	3'014	17%	321	12%	463	18%	90	22%
Autre Europe (y c. Turquie)	1'603	9%	237	9%	153	6%	29	7%
Reste du monde	4'338	24%	1'188	44%	586	23%	88	21%
<b>Formation déclarée</b>								
Scolarité obligatoire	7'524	42%	1'124	41%	1'039	41%	161	39%
Formation professionnelle	4'759	27%	360	13%	869	35%	164	39%
Maturité	773	4%	106	4%	163	7%	21	5%
Ecole prof. sup., haute école	1'443	8%	142	5%	428	17%	70	17%
Non classable, inconnu	3'246	18%	990	36%	6	0%	1	0%

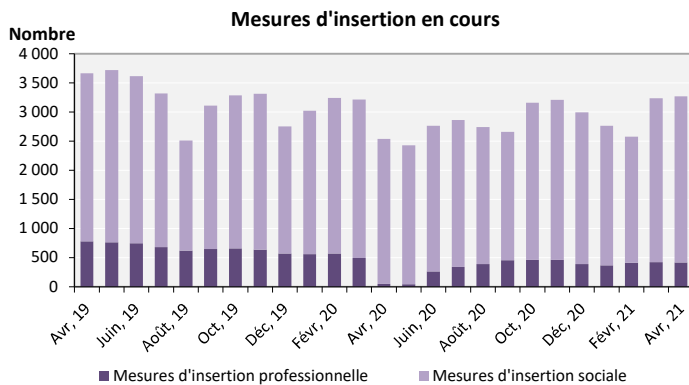
## Mesures d'insertion professionnelle et sociale

### Mesures d'insertion professionnelle 419

Stage professionnel	1%
Allocation cantonale d'initiation au travail	11%
Prestation de formation (10)	63%
Emploi d'insertion	24%

### Mesures d'insertion sociale 2'853

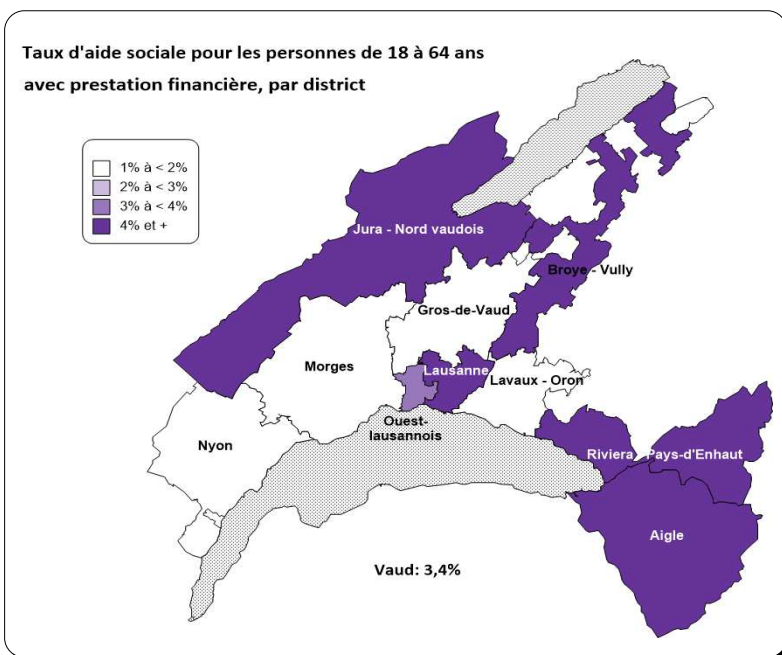
Formation (11)	48%
Restauration du lien social	9%
Préservation de la situation économique	24%
Individualisée (12)	19%



## Fermetures de dossiers, décembre 2020

Principaux motifs de fermeture	Nombre	Variation mensuelle
Amélioration de la situation financière	102	-3%
dont prise ou reprise d'emploi,		
changement de taux d'activité	93	-2%
Obtention autres prestations sociales	208	32%
dont indemnité LACI	33	-3%
prestations complémentaires AVS/AI	57	338%

## Taux d'aide sociale (13)



Villes (14)	Avr. 20	Avr. 21
Aigle	6.8%	7.1%
Ecublens	2.7%	2.3%
Gland	1.8%	1.5%
La Tour-de-Peilz	4.5%	4.5%
Lausanne	5.6%	5.0%
Lutry	0.9%	0.8%
Montreux	6.6%	6.6%
Morges	2.9%	2.8%
Nyon	2.2%	1.9%
Payerne	6.3%	6.2%
Prilly	5.2%	5.0%
Pully	1.9%	1.9%
Renens	4.8%	4.8%
Vevey	6.4%	6.3%
Yverdon-les-Bains	6.9%	6.1%

Districts	Avr. 20	Avr. 21
Aigle	5.3%	5.2%
Broye-Vully	4.7%	4.6%
Gros-de-Vaud	1.6%	1.4%
Jura-Nord vaudois	4.4%	4.1%
Lausanne	5.1%	4.5%
Lavaux-Oron	1.8%	1.7%
Morges	1.9%	1.7%
Nyon	1.3%	1.2%
Ouest lausannois	3.7%	3.6%
Riviera-Pays-d'Enhaut	4.9%	4.8%
<b>Vaud</b>	<b>3.6%</b>	<b>3.4%</b>

- Variation par rapport au mois précédent / à l'année précédente.
- Dossier bénéficiant d'une prestation financière pour la première fois.
- Dossier sans prestation financière depuis 6 mois. La date de fermeture correspond au dernier mois de prestation.
- Personne vivant dans un ménage bénéficiant d'une prestation financière durant le mois.
- Bénéficiaire principal avec prestation financière et conjoint ou concubin de la personne principale durant le mois.
- Bénéficiaire du RI inscrit auprès d'un office régional de placement (ORP) à la fin du mois étudié.
- Un dossier peut se trouver dans plusieurs sous-catégories.
- Toute personne qui a suivi une mesure d'insertion sociale au moins un jour durant le mois. Les mesures d'insertion sociale sont délivrées par les centres sociaux régionaux (CSR).
- Toute personne qui a suivi une mesure d'insertion professionnelle au moins un jour durant le mois et qui est bénéficiaire du RI. Les mesures d'insertion professionnelle sont délivrées par les ORP.
- Cours, stages et mesures visant à la clarification des aptitudes professionnelles.
- Bilans de compétence et cours.
- Les mesures individualisées sont des mesures ne faisant pas partie du catalogue des mesures recommandées par le SPAS.
- Le taux d'aide sociale correspond au nombre de personnes de 18 à 64 ans vivant dans un ménage avec une prestation financière durant le mois rapporté à la population résidente permanente de 18 à 64 ans.
- Communes de plus de 10'000 habitants.

Définitions relatives à la fiche mensuelle: <http://www.stat.vd.ch/ri>

Source des données: SPAS, SDE.