

Revenu d'insertion (RI), Vaud, mai 2018



Statistique Vaud

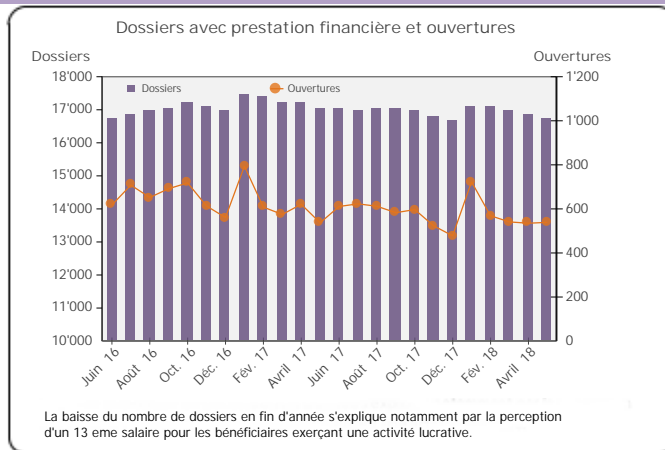
Département des finances
et des relations extérieures

Données générales	Nombre	Variation mensuelle (1)	Variation annuelle (1)
Dossiers avec prestation financière	16'720	-0.8%	-2.0%
Ouverture de dossiers (2)	539	0.7%	0.6%
Fermetures de dossiers, janvier 2018 (3)	626	7.6%	-18.0%
Ensemble des bénéficiaires (4)	26'607	-0.4%	0.0%
Bénéficiaires, n.c. personnes à charges (5)	18'947	-0.8%	-1.9%
Bénéficiaires suivis par un ORP (6)	2'850	-4.7%	-8.2%
Mesures d'insertion sociale et professionnelle	3'758	1.8%	7.2%

Dossiers avec prestation financière

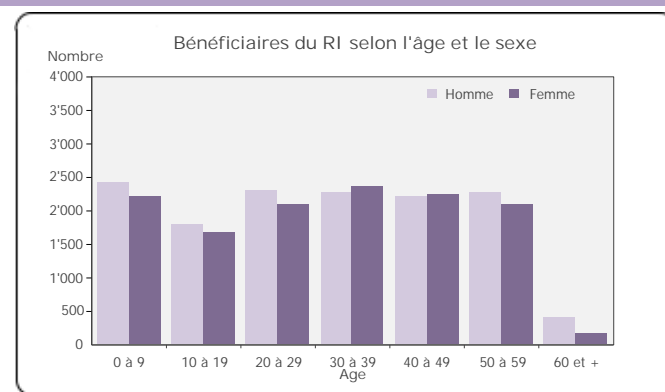
Type de ressources	Nombre	%
Sans ressources	9'859	59%
Avec ressources (7)	6'861	41%
revenus d'activité	2'612	16%
revenus liés à une mesure d'insertion	6	0%
prestations LACI	264	2%
rentes et autres prestations sociales	4'549	27%
pensions alimentaires	1'096	7%
autres ressources	399	2%

Type de ménage	Nombre	%
Personne seule	11'567	69%
Couple sans enfant	722	4%
Couple avec enfants mineurs	1'501	9%
Familles monoparentales avec enfants mineurs	2'913	17%
Famille avec adultes à charge	17	0%



Ensemble des bénéficiaires

Type de personne	Nombre	%
Bénéficiaire principal	16'720	63%
Conjoint ou concubin de la personne principale	2'227	8%
Mineurs à charge	7'643	29%
Majeurs à charge	17	0%

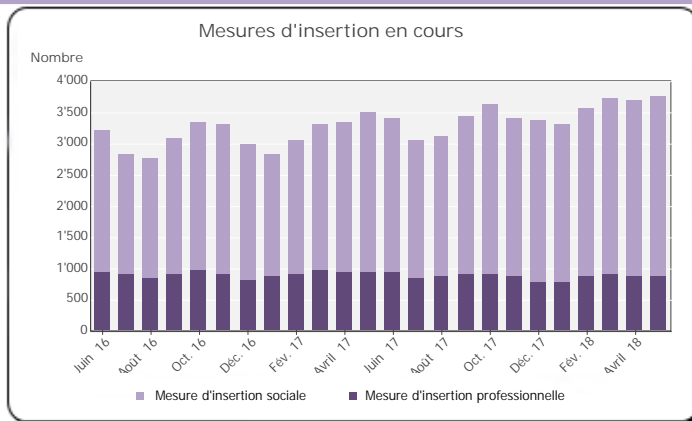


Bénéficiaires, non compris personnes à charge

	avec prestation financière		Bénéficiaires avec mesure d'insertion sociale (8)		Bénéficiaires suivis par un ORP			
	avec ou sans prestation financière	avec mesure d'insertion professionnelle (9)	avec ou sans prestation financière	avec mesure d'insertion professionnelle (9)				
Total	18'947	100%	2'739	100%	2'850	100%	872	100%
Sexe								
Homme	9'747	51%	1'496	55%	1'821	64%	543	62%
Femme	9'199	49%	1'243	45%	1'029	36%	329	38%
Age								
Moins de 18 ans	105	1%	1	0%	0	0%	0	0%
18 à 25 ans	2'777	15%	1'061	39%	211	7%	62	7%
26 à 29 ans	1'991	11%	392	14%	284	10%	96	11%
30 à 39 ans	4'639	24%	642	23%	754	26%	226	26%
40 à 49 ans	4'458	24%	405	15%	798	28%	260	30%
50 à 59 ans	4'360	23%	225	8%	756	27%	224	26%
60 à 64 ans	487	3%	9	0%	47	2%	4	0%
65 ans et plus	130	1%	4	0%	0	0%	0	0%
Nationalité								
Suisse	9'129	48%	954	35%	1'470	52%	470	54%
UE 27	3'254	17%	268	10%	572	20%	182	21%
Autre Europe	1'735	9%	155	6%	189	7%	53	6%
Reste du monde	4'829	25%	1'362	50%	619	22%	167	19%
Formation déclarée								
Scolarité obligatoire	7'943	42%	1'083	40%	1'150	40%	308	35%
Formation professionnelle	5'076	27%	368	13%	1'095	38%	379	43%
Maturité	796	4%	89	3%	141	5%	36	4%
Ecole prof. sup., haute école	1'564	8%	113	4%	462	16%	149	17%
Non classable/Inconnu	3'568	19%	1'086	40%	2	0%	0	0%

Mesures d'insertion professionnelle et sociale

Mesures d'insertion professionnelle	880
Stage professionnelle	1%
Allocation cantonale d'initiation au travail	9%
Prestation de formation (10)	58%
Emploi d'insertion	31%
Mesures d'insertion sociale	2'878
Formation (11)	53%
Restauration du lien social	8%
Préservation de la situation économique	2%
Individualisée (12)	38%

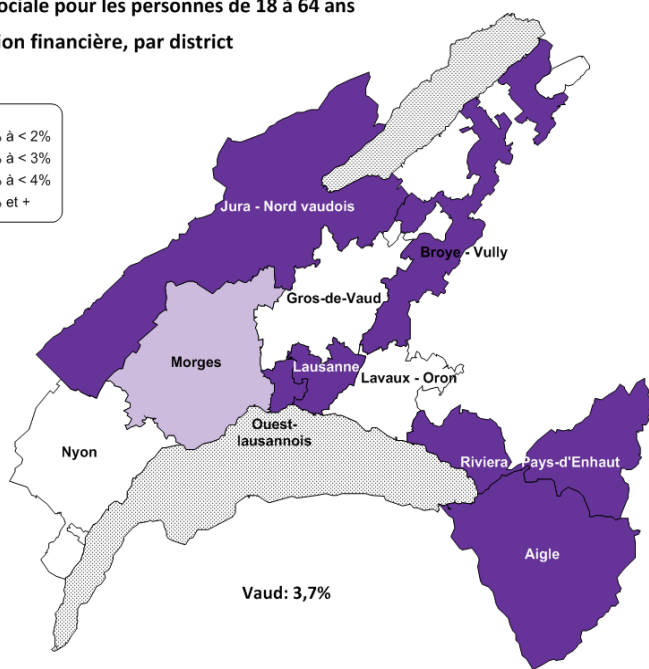



Fermeture de dossiers, janvier 2018

Principaux motifs de fermeture	Nombre	Variation mensuelle
Amélioration de la situation financière	163	9%
dont prise ou reprise d'emploi,		
changement taux d'activité	152	13%
Obtention autres prestations sociales	205	-0%
dont indemnité LACI	34	6%
prestations complémentaires AVS/AI	37	0%

Taux d'aide sociale (13)

Taux d'aide sociale pour les personnes de 18 à 64 ans avec prestation financière, par district



Villes (14)	Mai 17	Mai 18
Aigle	6.5%	6.3%
Lausanne	6.2%	5.8%
Prilly	6.0%	5.8%
Pully	2.0%	1.9%
Renens	5.5%	5.0%
Lutry	0.9%	1.1%
Ecublens	2.8%	2.7%
Morges	3.5%	3.2%
Gland	2.1%	2.0%
Nyon	2.4%	2.1%
Montreux	6.4%	6.5%
La Tour-de-Peilz	4.8%	4.6%
Vevey	7.2%	6.7%
Yverdon-les-Bains	6.5%	6.2%
Districts		
Aigle	4.7%	4.9%
Broye-Vully	4.5%	4.6%
Gros-de-Vaud	1.7%	1.5%
Jura-Nord vaudois	4.5%	4.3%
Lausanne	5.6%	5.2%
Lavaux-Oron	2.0%	1.9%
Morges	2.0%	2.0%
Nyon	1.5%	1.5%
Ouest lausannois	4.2%	4.0%
Riviera-Pays-d'Enhaut	5.1%	4.9%
Vaud	3.8%	3.7%

- Variation par rapport au mois précédent / à l'année précédente.
- Dossier bénéficiant d'une prestation financière pour la première fois.
- Dossier sans prestation financière depuis 6 mois. La date de fermeture correspond au dernier mois de prestation.
- Personne vivant dans un ménage bénéficiant d'une prestation financière durant le mois.
- Bénéficiaire principal avec prestation financière et conjoint ou concubin de la personne principale durant le mois.
- Bénéficiaire du RI inscrit auprès d'un office régional de placement (ORP) à la fin du mois étudié.
- Un dossier peut se trouver dans plusieurs sous-catégories.
- Toute personne qui a suivi une mesure d'insertion sociale au moins un jour durant le mois. Les mesures d'insertion sociale sont délivrées par les centres sociaux régionaux (CSR)
- Toute personne qui a suivi une mesure d'insertion professionnelle au moins un jour durant le mois et qui est bénéficiaire du RI. Les mesures d'insertion professionnelle sont délivrées par les ORP.
- Cours, stages et mesures visant à la clarification des aptitudes professionnelles.
- Bilan de compétence et cours.
- Les mesures individualisées sont des mesures ne faisant pas partie du catalogue des mesures recommandées par le SPAS.
- Le taux d'aide sociale correspond au nombre de personnes de 18 à 64 ans vivant dans un ménage avec prestation financière durant le mois rapporté à la population résidente permanente de 18 à 64 ans.
- Communes de plus de 10'000 habitants.

Définitions relatives à la fiche mensuelle: <http://www.stat.vd.ch/ri>