

Revenu d'insertion (RI), Vaud, mai 2021



STATISTIQUE VAUD
Département des finances
et de l'agriculture (DFA)

Données générales	Nombre	Variation mensuelle (1)	Variation annuelle (1)
Dossiers avec prestation financière	15'676	-0.9%	-5.3%
Ouvertures de dossiers (2)	373	-0.5%	-5.8%
Fermetures de dossiers, Janvier 2021 (3)	570	11.8%	5.9%
Ensemble des bénéficiaires (4)	25'131	-1.0%	-5.2%
Bénéficiaires, n. c. personnes à charge (5)	17'560	-1.0%	-6.0%
Bénéficiaires aptes au placement suivis par un ORP ou une UC (6)	2'480	-1.0%	-6.6%
Mesures d'insertion sociale et professionnelle	3'281	0.3%	25.8%

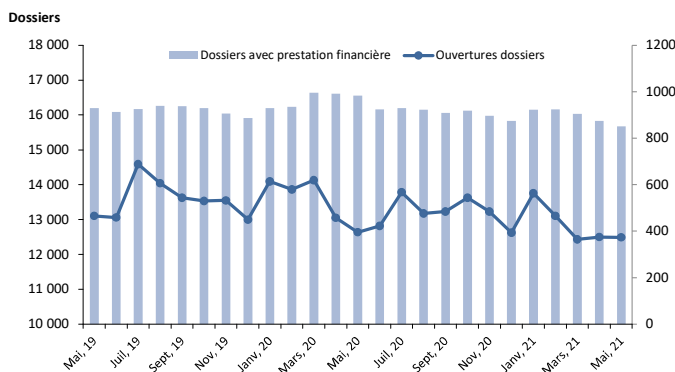
Dossiers avec prestation financière

Type de ressources	Nombre	%
Sans ressources	9'023	58%
Avec ressources (7)	6'653	42%
revenus d'activité	2'242	14%
prestations LACI	304	2%
allocations familiales	3'593	23%
pensions alimentaires	1'014	6%
rentes	991	6%
PC AVS/AI	237	2%
autres prestations sous condition de ressources (8)	272	2%
autres ressources	794	5%

Type de ménage

Type de ménage	Nombre	%
Personne seule	10'799	69%
Couple sans enfant	1'309	8%
Couple avec enfants	575	4%
Famille monoparentale	2'993	19%

Dossiers avec prestation financière et ouvertures

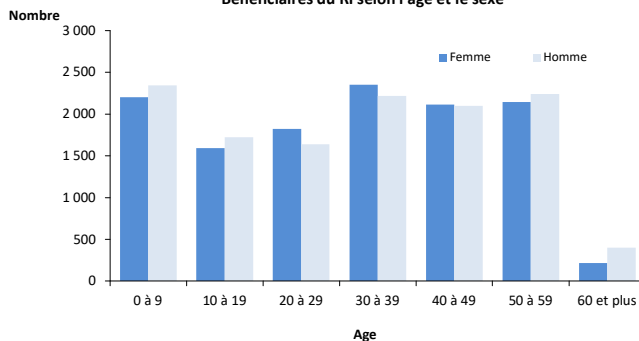


La baisse du nombre de dossiers en fin d'année s'explique notamment par la perception d'un 13ème salaire pour les bénéficiaires exerçant une activité lucrative.

Ensemble des bénéficiaires

Type de personne	Nombre	%
Bénéficiaire principal	15'647	62%
Conjoint ou concubin de la personne principale	1'884	7%
Mineurs à charge	7'556	30%
Majeurs à charge	15	0%
Autres	29	0%

Bénéficiaires du RI selon l'âge et le sexe



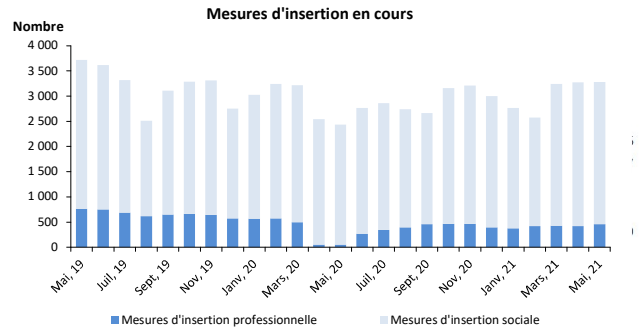
Bénéficiaires, non compris personnes à charge

	Bénéficiaires avec prestation financière		Bénéficiaires avec mesure d'insertion sociale (9)		Bénéficiaires aptes au placement suivis par un ORP ou une UC avec ou sans prestation financière		Bénéficiaires avec mesure d'insertion professionnelle (10)	
	Nombre	%	Nombre	%	Nombre	%	Nombre	%
Total	17'560	100%	2'725	100%	2'480	100%	447	100%
Sexe								
Homme	8'753	50%	1'282	47%	1'536	62%	282	63%
Femme	8'807	50%	1'443	53%	944	38%	165	37%
Age								
Moins de 18 ans	71	0%	2	0%	0	0%	0	0%
18 à 25 ans	1'865	11%	786	29%	188	0%	0	0%
26 à 29 ans	1'828	10%	324	12%	266	11%	31	7%
30 à 39 ans	4'572	26%	755	28%	744	30%	48	11%
40 à 49 ans	4'218	24%	534	20%	654	26%	131	29%
50 à 59 ans	4'388	25%	308	11%	606	24%	129	29%
60 à 64 ans	497	3%	16	1%	22	1%	106	24%
65 ans et plus	121	1%	0	0%	0	0%	2	0%
Nationalité								
Suisse	8'684	49%	958	35%	1'285	52%	224	50%
Union européenne (UE-27)	2'940	17%	338	12%	466	19%	90	20%
Autre Europe (y c. Turquie)	1'604	9%	220	8%	157	6%	30	7%
Reste du monde, apatride ou inconnu	4'332	25%	1'209	44%	572	23%	103	23%
Formation déclarée								
Scolarité obligatoire	7'615	43%	1'154	42%	1026	41%	172	38%
Formation professionnelle	5'069	29%	417	15%	852	34%	175	39%
Maturité	827	5%	94	3%	160	6%	30	7%
Ecole prof. sup., haute école	1'469	8%	163	6%	437	18%	69	15%
Non classable, inconnu	2'580	15%	897	33%	5	0%	1	0%

Source des données: DGCS, DGEM.

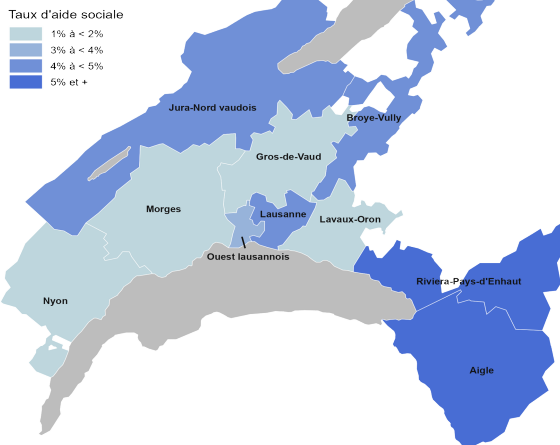
Mesures d'insertion professionnelle et sociale

Mesures d'insertion professionnelle	455
Stage professionnel	1%
Allocation cantonale d'initiation au travail	9%
Prestation de formation (11)	60%
Emploi d'insertion	29%
Mesures d'insertion sociale	2'826
Développement des capacités de base	29%
Rétablissement du lien social	5%
Insertion socio-professionnelle	0%
Mesures hors catalogue (12)	53%
Autres mesures	12%



Taux d'aide sociale (13)

Taux d'aide sociale pour les personnes de 18 à 64 ans avec prestation financière, par district



Villes (14)	Mai. 20	Mai. 21
Aigle	6.8%	7.2%
Ecublens	2.6%	2.3%
Gland	1.7%	1.5%
La Tour-de-Peilz	4.6%	4.4%
Lausanne	5.5%	4.9%
Lutry	1.0%	0.8%
Montreux	6.6%	6.5%
Morges	3.0%	2.8%
Nyon	2.1%	1.9%
Payerne	6.1%	6.2%
Prilly	5.2%	5.0%
Pully	1.8%	1.8%
Vevey	4.9%	4.7%
Yverdon-les-Bains	6.4%	6.3%
Districts		
Aigle	5.2%	5.2%
Broye-Vully	4.6%	4.6%
Gros-de-Vaud	1.6%	1.4%
Jura-Nord vaudois	4.4%	4.0%
Lausanne	5.0%	4.4%
Lavaux-Oron	1.8%	1.7%
Morges	1.9%	1.7%
Nyon	1.3%	1.2%
Ouest lausannois	3.7%	3.6%
Riviera-Pays-d'Enhaut	4.9%	4.7%
Vaud	3.6%	3.3%

- Variation par rapport au mois précédent / à l'année précédente.
- Dossier bénéficiant d'une prestation financière pour la première fois.
- Dossier sans prestation financière depuis 6 mois. La date de fermeture correspond au dernier mois de prestation.
- Personne vivant dans un ménage bénéficiant d'une prestation financière durant le mois.
- Bénéficiaire principal avec prestation financière et conjoint ou concubin de la personne principale durant le mois.
- Bénéficiaire du RI apte au placement (au sens du Secrétariat d'Etat à l'économie – SECO), inscrit auprès d'un office régional de placement (ORP) ou d'une unité commune ORP-CSR (UC) à la fin du mois étudié.
- Un dossier peut se trouver dans plusieurs sous-catégories.
- Bourses d'études, avances sur pensions alimentaires et rente-pont (cantonale).
- Toute personne qui a suivi une mesure d'insertion sociale au moins un jour durant le mois. Les mesures d'insertion sociale sont délivrées par les centres sociaux régionaux (CSR). Depuis mi-2021, les mesures d'insertion pour les bénéficiaires du dispositif JAD (jeunes adultes de 18 à 25 ans), dites « MIS de transition », ne sont plus prises en compte dans le décompte des mesures d'insertion.
- Toute personne qui a suivi une mesure d'insertion professionnelle au moins un jour durant le mois et qui est bénéficiaire du RI. Les mesures d'insertion professionnelle sont délivrées par les ORP ou les UC.
- Cours, stages et mesures visant à la clarification des aptitudes professionnelles.
- Une MIS individualisée doit répondre à un besoin d'insertion spécifique d'un bénéficiaire pour lequel le catalogue des MIS standard ne peut offrir de MIS appropriée.
- Le taux d'aide sociale correspond au nombre de personnes de 18 à 64 ans vivant dans un ménage avec une prestation financière.
- Communes de plus de 10'000 habitants.

Source des données: DGCS, DGEM.